



ALLMANDLE • BESENFELD • EISENBACH  
ERZGRUBE • GÖTTELFINGEN • HOCHDORF  
MORGENTAL • OMERSBACH • SCHERNBACH  
SCHORRENTAL • URNAGOLD



## Jahresabschluss 2019

der Gemeinde  
Seewald



im Landkreis  
Freudenstadt



<b>1.</b>	<b>RECHENSCHAFTSBERICHT .....</b>	<b>1</b>
1.1.	Gesetzlicher Rahmen und Bestandteile des Jahresabschlusses .....	1
1.2.	Überblick .....	1
1.2.1.	Ertragslage .....	2
1.2.2.	Finanzlage .....	2
1.2.3.	Vermögenslage .....	3
1.3.	Ergebnisrechnung .....	4
1.3.1.	Steuern und Zuweisungen, Finanzausgleich .....	6
1.3.2.	Ressourcenverzehr .....	8
1.3.3.	Einzelne Produkte und Produktgruppen .....	9
1.3.4.	Einzelne Ertragsgruppen .....	10
1.3.5.	Einzelne Aufwandsgruppen .....	11
1.3.6.	Budgets und Deckungskreise .....	13
1.3.7.	Sonderergebnis .....	14
1.3.8.	Innere Leistungsverrechnung und Verzinsung des Anlagekapitals .....	14
1.4.	Finanzrechnung .....	15
1.4.1.	Liquidität .....	18
1.4.2.	Zahlungsmittelsaldo der Ergebnisrechnung .....	18
1.4.3.	Investitionstätigkeit .....	19
1.4.4.	Deckungskreise .....	22
1.4.5.	Finanzierungstätigkeit .....	22
1.5.	Zusammenfassung und Ausblick .....	23
<b>2.</b>	<b>JAHRESABSCHLUSS .....</b>	<b>24</b>
2.1.	Gesamtergebnis- und Gesamtfinzrechnung, Teilergebnis- und Teilfinanzrechnung .....	24
2.2.	Finanzrechnung ausgewählter Maßnahmen .....	163
2.3.	Bilanz .....	180

<b>3.</b>	<b>ANHANG</b>	<b>182</b>
3.1.	Allgemeine Angaben	182
3.2.	Vorbelastungen künftiger Haushalte	182
3.3.	Pensionsrückstellungen	182
3.4.	Erläuterungen zur Ergebnisrechnung	183
3.5.	Erläuterungen zur Finanzrechnung	183
3.6.	Erläuterungen zur Vermögensrechnung	184
3.6.1.	Grundsätzliche Angaben	184
3.6.2.	Erläuterung einzelner Bilanzpositionen	184
3.7.	Übersicht über die in das folgende Jahr zu übertragenden Haushaltsermächtigungen	188
3.7.1.	Ergebnisrechnung	188
3.7.2.	Finanzrechnung	188
<b>4.</b>	<b>ANLAGEN</b>	<b>190</b>
4.1.	Vermögensübersicht	190
4.2.	Schuldenübersicht	191
4.3.	Übersicht über den voraussichtlichen Stand der Rücklagen zum Jahresabschluss	191
4.4.	Aufgliederung des Jahresergebnisses	192
4.5.	Kennzahlen zur Beurteilung der finanziellen Leistungsfähigkeit	193
4.6.	Entwicklung der Liquidität zum Jahresende (Jahresabschluss)	195
<b>5.</b>	<b>BETEILIGUNGSBERICHT</b>	<b>196</b>
5.1.	Allgemeines	196
5.2.	Übersicht	197

5.3.	Abwasserzweckverband Altensteig – kommunaler Zweckverband mit Sitz in Altensteig .....	198
5.4.	Zweckverband Wasserversorgung Schwarzbrunnen – kommunaler Zweckverband .....	199
5.5.	Zweckverband INTERKOM Enz Nagold – kommunaler Zweckverband mit Sitz in Altensteig .....	199
5.6.	Komm.Pakt.Net – Kommunalanstalt des öffentlichen Rechts .....	200
5.7.	4 IT ZV (Mehrheitsgesellschafter v. Komm.ONE (ehemals kivbf, ehemals ITEOS) – Kommunalanstalt des öffentlichen Rechts .....	201
5.8.	Grundstückseigentümergeinschaft Regionales Rechenzentrum Karlsruhe GbR .....	201
6.	FESTSTELLUNG DES JAHRESABSCHLUSSES (ANLAGE 20 VWV PRODUKT- UND KONTENRAHMEN).....	202

# 1. Rechenschaftsbericht

Die Gemeinde Seewald hat zum 01.01.2019 das Neue Kommunale Haushalts- und Rechnungswesen (NKHR) eingeführt. Vorliegend handelt es sich dementsprechend um den ersten in dieser Form vorgelegten Jahresabschluss.

## 1.1. Gesetzlicher Rahmen und Bestandteile des Jahresabschlusses

Nach § 95 der Gemeindeordnung hat der jährlich aufzustellende Abschluss sämtliche Vermögensgegenstände, Schulden, Rückstellungen, Rechnungsabgrenzungsposten, Erträge, Aufwendungen, Einzahlungen und Auszahlungen zu enthalten. Der Jahresabschluss besteht aus den Ergebnis-, Finanz- und Vermögensrechnungen und ist um einen Anhang (§ 53 GemHVO) zu erweitern. Dem Anhang sind als Anlagen (§ 95 Abs. 3 GemO, § 55 GemHVO) die Vermögens- und Schuldenübersicht sowie eine Übersicht über die in das folgende Jahr zu übertragenden Haushaltsermächtigungen beizufügen.

Im Rechenschaftsbericht (§ 95 Abs. 2 GemO, § 54 Abs. 1 GemHVO) ist Folgendes darzustellen:

- Verlauf der Haushaltswirtschaft
- Wirtschaftliche Lage
- Wichtigste Ergebnisse des Jahresabschlusses
- Bewertung der Abschlussrechnung

Zum 21.05.2016 sind im Rahmen des Evaluierungsprozesses des neuen Haushaltsrechts Neuregelungen in der Gemeindehaushaltsverordnung in Kraft getreten. Diese werden in der Haushaltsplanung und im Rahmen der Rechnung und des Jahresabschlusses umgesetzt.

## 1.2. Überblick

Der Gemeinderat hat die Haushaltssatzung für das Jahr 2019 am 16.04.2019 beschlossen. Die Haushaltssatzung für das Jahr 2020 wurde am 19.05.2020 beschlossen.

Der Jahresabschluss 2019 ist am 21.02.2022 rechnerisch abgeschlossen worden. Die Eröffnungsbilanz zum 01.01.2019 war zu erstellen und einzubuchen. Aufgrund dieser Tatsache wurde der Jahresabschluss 2019 nicht bis Juni 2020 fertig gestellt. Erst mit der Eröffnungsbilanz kann der folgende Jahresabschluss mit Bilanz erstellt werden.

Als Fachbediensteter für das Finanzwesen (§ 116 GemO) zeichnete Jens-Mathias Bächle die Haushaltssatzung 2019; Kassenverwalter (§ 93 GemO) war Sabine Gorgus. Seit dem 01.12.2019 ist Tobias Roller Fachbediensteter für das Finanzwesen. Seit Juli 2020 war Nicole Pfeifle Kassenverwalterin. Seit April 2021 ist Renuka Frey Kassenverwalterin. Die Gemeinde Seewald führt ihre Rechnung seit dem 01.01.2019 nach den Grundsätzen der doppelten Buchführung.

Der Jahresabschluss hat die tatsächliche Vermögens-, Ertrags- und Finanzlage der Gemeinde darzustellen.

### 1.2.1. Ertragslage

Die Ertragslage zeigt sich im Abschluss 2019 sehr positiv.

Das Jahresergebnis 2019 konnte mit einem Überschuss von 511.174,66 Euro abgeschlossen werden und das eingeplante Negativergebnis von rund 9.600 Euro ist damit nicht Wirklichkeit geworden. 449.732,25 € sind aus dem ordentlichen Ergebnis und 61.442,41 € aus dem Sonderergebnis verwirklicht worden. Der Überschuss entspricht 7,5 bzw. 8,5 Prozent der Erträge. Allerdings muss beim Überschuss beachtet werden, dass noch Instandhaltungs- und Unterhaltungsleistungen ausstehen, die von diesem Ergebnis in künftigen Jahren finanziert werden müssen. Zudem stehen Investitionen an, deren jährliche Abschreibung in künftigen Jahren durch entsprechende Überschüsse finanziert werden müssen.

		Ergebnis 2018	Plan 2019	Ergebnis 2019
+	Erträge	nicht vorhanden, da kameral	5.731.800 €	5.972.439,62 €
-	Aufwendungen	nicht vorhanden, da kameral	-5.741.400 €	-5.522.707,37 €
=	<b>Ergebnishaushalt</b>	<b>nicht vorhanden, da kameral</b>	<b>-9.600 €</b>	<b>449.732,25 €</b>

Im Jahr 2019 ist ein Sonderergebnis in Höhe von 61.442,41 zu verzeichnen.

Den Ergebnisrücklagen kann 2019 damit ein Betrag von insgesamt 511.174,66 Euro zugeführt werden.

### 1.2.2. Finanzlage

Die Finanzlage kann für 2019 als positiv bezeichnet werden.

Der Zahlungsmittelüberschuss der Ergebnisrechnung beträgt im Jahr 2019 393.327,49 Euro.

Auch die Änderung des Finanzierungsmittelbestand am Jahresende (Liquidität) ist mit -255.856,62 Euro deutlich besser ausgefallen als es ursprünglich geplant war (-1.426.000 Euro).

		Ergebnis 2018	Plan 2019	Ergebnis 2019
+	Zahlungsmittelüberschuss Ergebnishaushalt	nicht vorhanden, da kameral	423.700 €	393.328 €
+	Einzahlungen (investiv)	nicht vorhanden, da kameral	3.045.000 €	356.602 €
-	Auszahlungen (investiv)	nicht vorhanden, da kameral	-4.894.700 €	-1.005.786 €
-	Tilgung (ohne Umschuldungen)	nicht vorhanden, da kameral	0 €	0 €
=	<b>Änderung Finanzierungsmittel (ohne haushaltsunwirksame Mittel)</b>	<b>nicht vorhanden, da kameral</b>	<b>-1.426.000 €</b>	<b>-255.856 €</b>

### **1.2.3. Vermögenslage**

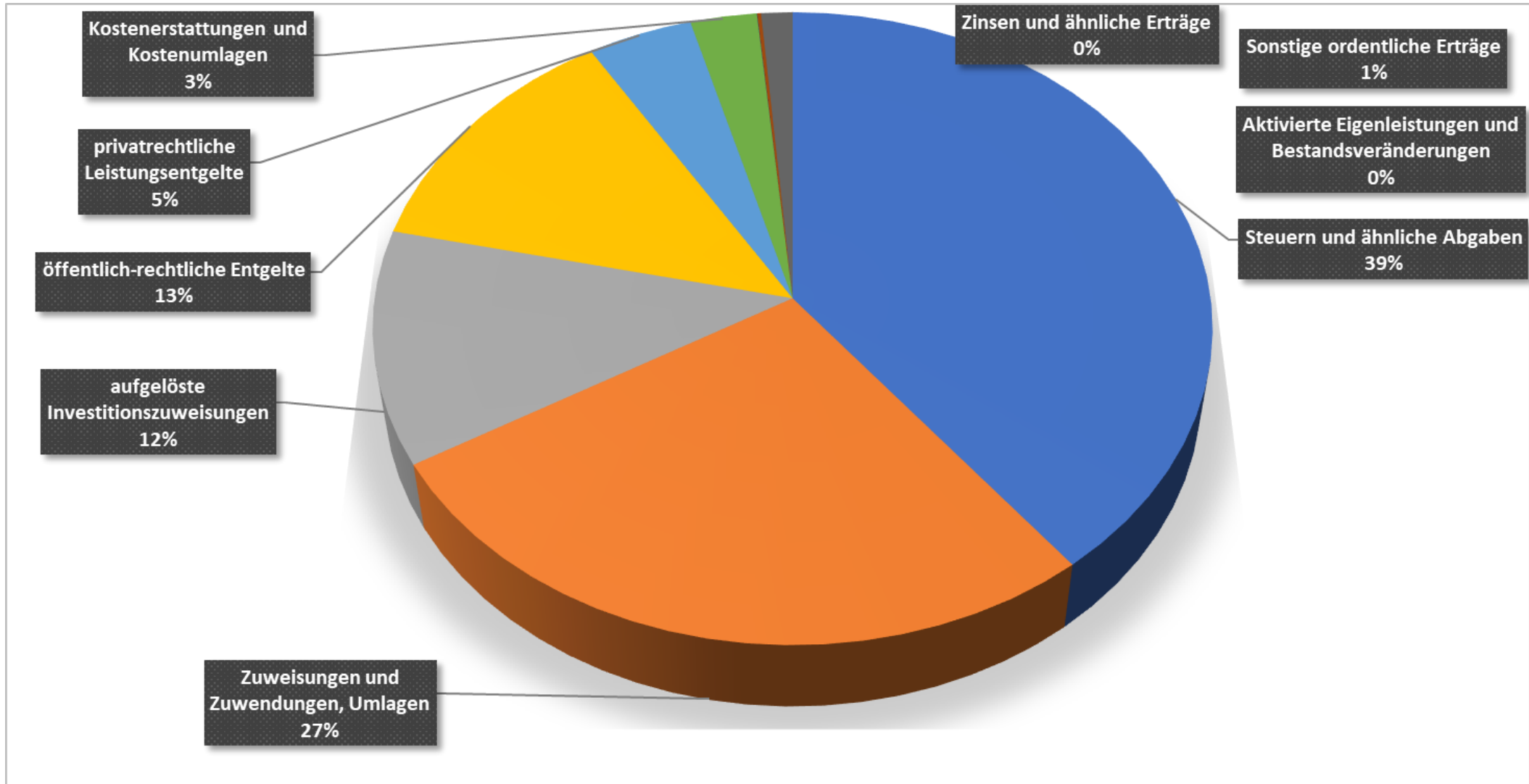
Die Vermögenslage zeigt auf der Aktivseite der Bilanz die Vermögensverwendung und auf der Passivseite die Ansprüche an das Vermögen (Eigen- und Fremdkapital). Die Entwicklung der Vermögenslage kann durch mehrjährige Zeitreihen beurteilt werden.

Seit dem Bericht zur Eröffnungsbilanz 01.01.2019 wird die Pflichtanlage „Kennzahlen zur Beurteilung der finanziellen Leistungsfähigkeit“ (Ziffer 4.5) als Anlage dem Abschluss beigefügt, sodass an dieser Stelle auf eine Übersicht verzichtet wird.

Bei der Gemeinde Seewald besteht zum Bilanzstichtag keine Verschuldung.

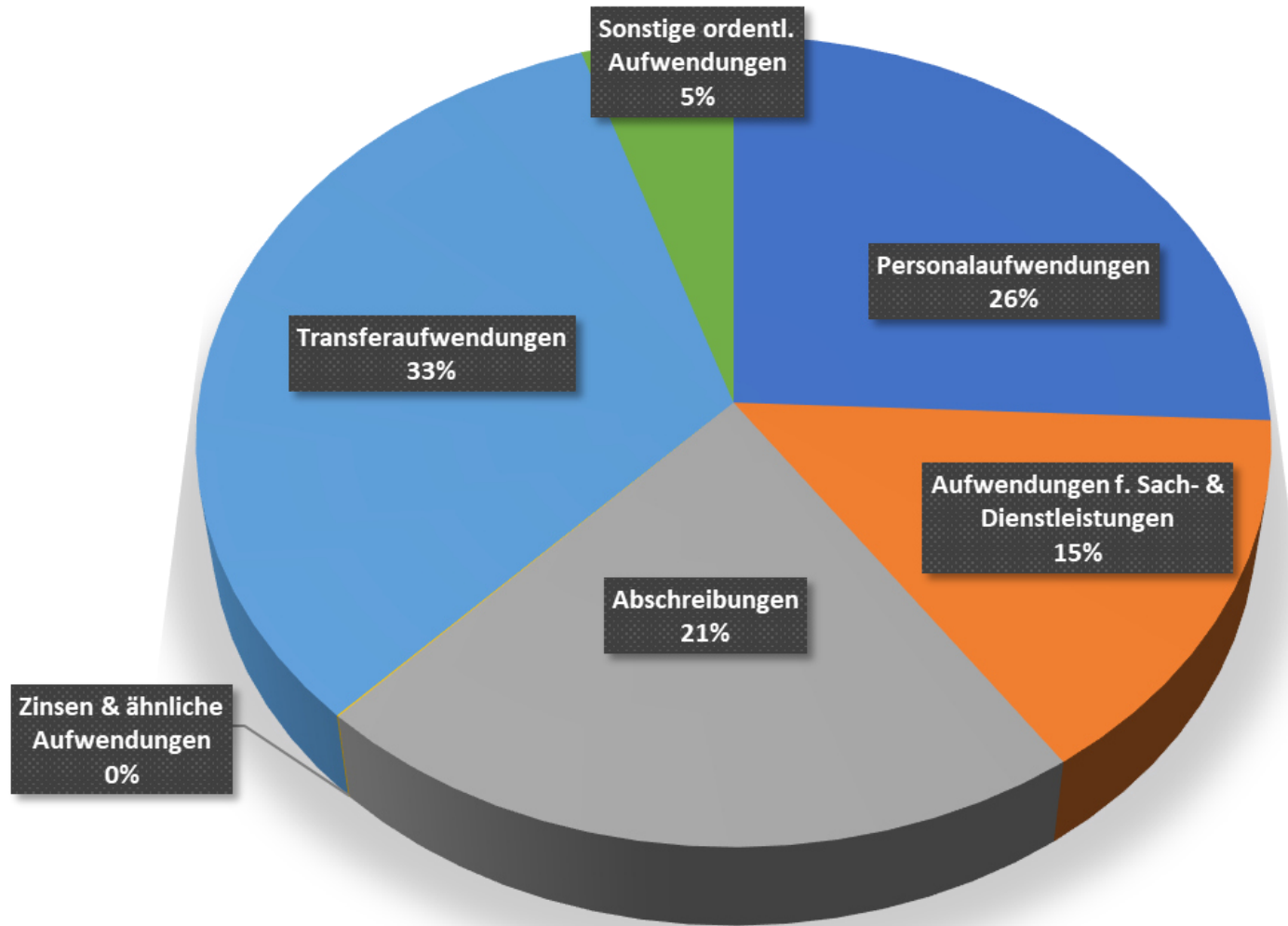
### 1.3. Ergebnisrechnung

Die Gesamtergebnisrechnung setzt sich anteilig aus nachfolgenden Ertragsarten zusammen:





Die Aufwandsarten stellen sich wie folgt dar:



Das ordentliche Ergebnis wurde entsprechend § 49 Absatz 3 GemHVO den Rücklagen zugeführt.

### 1.3.1. Steuern und Zuweisungen, Finanzausgleich

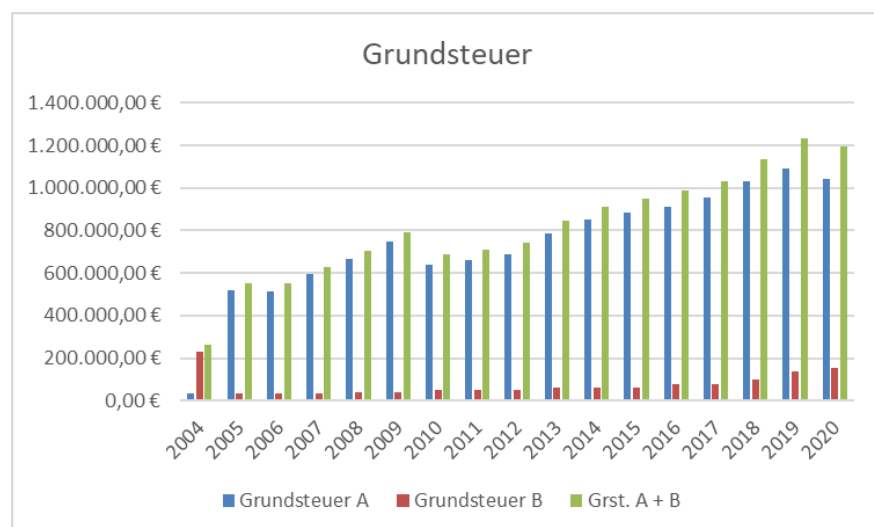
Im Jahr 2019 gab es im Vergleich zur Planung und Vorjahr folgende Ergebnisse (beachte Erg. 2018 – kameral):

**Fehler! Keine gültige Verknüpfung.**

Den Realsteuern lagen im Jahr 2019 unveränderte Hebesätze zugrunde:

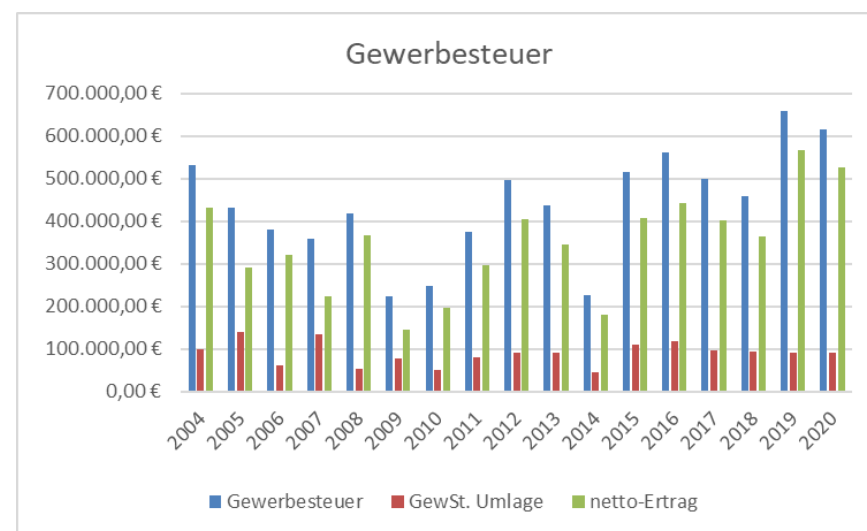
- Grundsteuer A 800 v.H. (Landesschnitt<sup>1</sup> 360 v.H.)
- Grundsteuer B 320 v.H. (Landesschnitt 358 v.H.)
- Gewerbesteuer 340 v.H. (Landesschnitt 354 v.H.)

Damit erfolgte auch im Jahr 2019 keine hebesatzbedingte höhere Steuerbelastung der Bürger und Einwohner. Allerdings ist anzumerken, dass die Hebesätze für die Grundsteuer B und die Gewerbesteuer deutlich unter dem Landesdurchschnitt liegen.



Das Aufkommen der **Grundsteuer** zeigt sich über die Jahre hinweg als stabile Säule. Höchststrichlerlich wurde vorgegeben, die Grundsteuer auf eine neue Basis zu stellen. Zielrichtung muss sein, diese fest zu kalkulierenden Beträge in dieser Größenordnung auch zukünftig zur Verfügung zu haben. Hierbei wird es – auch wenn das Gesamtaufkommen gleichbleibt – zu Umverteilungen kommen.

Im Ergebnis konnte die Gewerbesteuer den geplanten Ansatz von 340.000 Euro auf 657.984,95 Euro übersteigen. Aufgrund der Steuersystematik betrifft das Steueraufkommen 2019 insbesondere die Wirtschaftsleistung der Jahre 2017 und 2018. Nach Abzug der letztlich an den



<sup>1</sup> Gewogener Durchschnittshebesatz

Bund abzuführenden Gewerbesteuerumlage in Höhe von 92.544,74 Euro verbleibt der Gemeinde eine „Netto“-Gewerbesteuer (Saldo) in Höhe von 565.440,21 Euro.

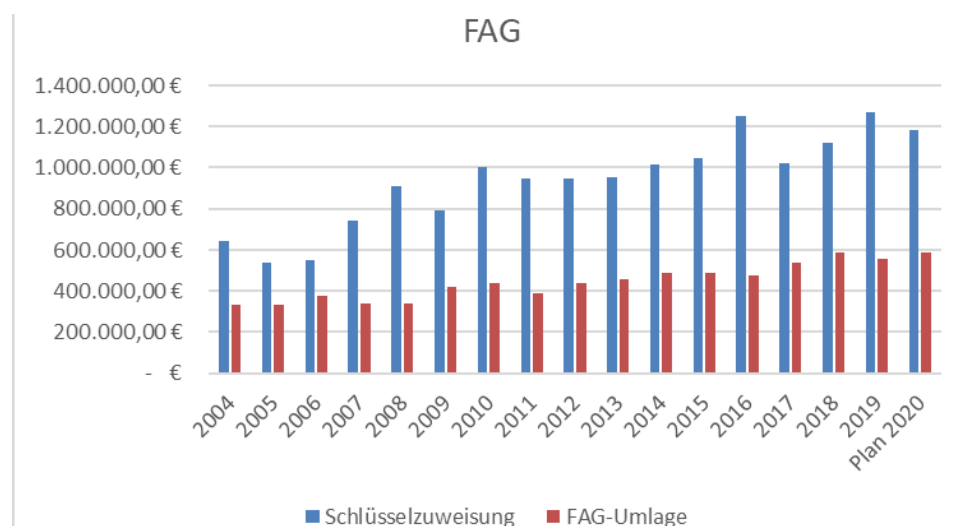
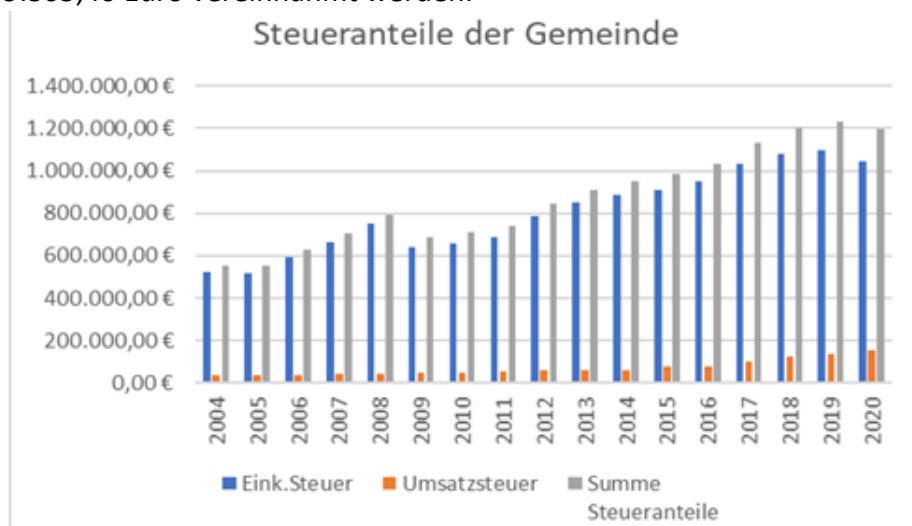
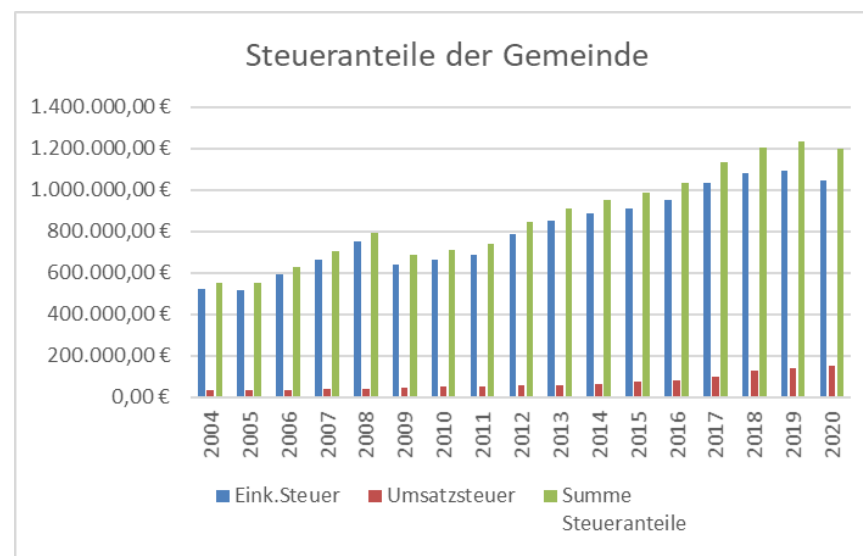
Die Entwicklung der Gewerbesteuer insgesamt zeugt nicht von Stetigkeit und Gleichmäßigkeit, sondern von Ausschlägen mit Minder- und Mehrerträgen, was letztlich kaum Planungssicherheit gibt. Nach wie vor gilt: Die um zwei Jahre verzögerte Folgewirkung aufgrund sehr positiver Steuererträge beim Finanzausgleichssystem mit dann verringerten Zuweisungen gilt es zu beachten!

Der **Gemeindeanteil an der Einkommensteuer** beträgt im Haushaltsjahr 1.094.114,64 Euro (Planung: 1.130.000 Euro). Beim Einkommensteueranteil handelt es sich um eine stabile und verlässliche Ertragsposition in markanter Größenordnung. Das hohe Niveau ist ein Indikator für eine positive Entwicklung des Arbeitsmarktes. Der Einkommensteueranteil ist sogar noch vor der Gewerbesteuer der größte Einzelposten im Gemeindehaushalt.

Die **örtlichen Verbrauchs- und Aufwandssteuern** entwickelten sich wie folgt:

- Hundesteuer 15.458,00 Euro
- Zweitwohnungssteuer 25.399,81 Euro

**Schlüsselzuweisungen** wurden mit 1.200.000 Euro eingeplant. Die Planung konnte hier um etwas mehr als 69 T Euro übertroffen und ein Betrag von 1.269.305,40 Euro vereinnahmt werden.



Die **Leistungen nach dem Familienleistungsausgleich** gingen bei der Gemeinde in Höhe von 82.629 Euro und damit fast plangemäß ein (lediglich 971 Euro unter Ansatz).

Der **Gemeindeanteil an der Umsatzsteuer** war im Umfang von 137.747 Euro vorhanden, die Planung wurde hier um knapp 15 T Euro unterschritten. Der Umsatzsteueranteil ist ein Indikator des Wirtschaftswachstums.

Auf der Aufwandsseite mussten Umlagen im Umfang von ungefähr 1,4 Mio. Euro wie folgt abgeführt werden:

- Finanzausgleichsumlage                      Plan: 553.600 Euro                      Ergebnis: 553.629,30 Euro
- Kreisumlage                                      Plan: 770.400 Euro                      Ergebnis: 770.320,00 Euro
- Gewerbesteuerumlage                      Plan: 68.000 Euro                      Ergebnis: 92.554,74 Euro

Im Jahr 2019 betrug der Kreisumlagehebesatz 30,75 v.H. (2017: 32,70 v.H. | 2018: 32,00 v.H | 2019: 30,75 % | 2020: 31,50 % | 2021: 33,20 %). Als Bemessungsgrundlage dient die Steuerkraftsumme.

### 1.3.2. Ressourcenverzehr

Im Neuen Kommunalen Haushalts- und Rechnungswesen ist der vollständige Ausweis des Ressourcenverzehrs zentral. So wurde 2019 erstmals flächendeckend der gesamte Ressourcenverzehr als Abschreibungsaufwand ergebniswirksam. Gegenstück sind die Erträge aus der Auflösung der empfangenen Zuschüsse und Beiträge (Sonderposten).

	Gesamtergebnisrechnung	Ergebnis 2019
Abschreibungen	Ziffer 15	1.196.189,40 €
Auflösung der Investitionszuwendungen	Ziffer 3	-712.261,15 €
<b>Netto-Ressourcenverzehr</b>		<b>483.928,25 €</b>

Im Jahr 2019 erfolgten Abschreibungen von insgesamt 1.196.189,40 Euro. Gegenüber der Planung ist dies 55.911 Euro (4,7 Prozent) weniger.

Die Auflösung der Investitionszuwendungen wurde mit 712.261,15 Euro ertragswirksam. Geplant war ein Betrag in Höhe von 813.300 Euro.

Im Saldo besteht also ein Netto-Ressourcenverzehr von 483.928,25 Euro.

Vor dem Hintergrund des positiven Jahresergebnisses wurde der Ressourcenverzehr, vollständig erwirtschaftet! Der zentralen Forderung des neuen Haushaltswesens kommt die Gemeinde damit nach.

### 1.3.3. Einzelne Produkte und Produktgruppen

Alle Teil-Jahresergebnisse können auf Ebene der Produkte (Teilergebnisrechnung mit Planvergleich) im Rechnungswerk eingesehen werden. Im Unterschied zur Gesamtergebnisrechnung werden kalkulatorische Zinsen (Zeile 27) und die interne Leistungsverrechnung (Zeilen 21 und 24) mitberücksichtigt. Teilergebnisse sind für die gebühren- und Entgeltkalkulationen wegweisend. Für das Gesamtergebnis ist nur Zeile 20 maßgeblich.

Nachfolgend wird ein Überblick über wenige ausgewählte Produkte (Produktgruppen) gegeben:

Die **Abwasserbeseitigung** (Produkte 53.80.00.00) schloss mit einem Abmangel in Höhe von 209.584,20 Euro ab. Gemeinden in der Größenklasse von 4.000 bis 10.000 Einwohner weisen nach dem Geschäftsbericht der GPA BW aus dem Jahr 2021 für 2018 einen Kostendeckungsgrad in Höhe von 103,4 % aus. Insgesamt gilt es im Zeitraum der kalkulierten Gebühr die Kostendeckung zu erreichen. Zur Gebührenbemessung vgl. § 14 Kommunalabgabengesetz für Baden-Württemberg.

Die **Erddeponien** (Produkt 53.00.00.01) schließt mit einem Ergebnis in Höhe von 4.550,26 Euro ab.

Im **Friedhofs- und Bestattungswesen** (Produkt 55.30) schloss das Jahresergebnis mit einem Nettoressourcenbedarf in Höhe von -44.125,71 Euro ab (geplant waren -31.700 €). Dies begründet sich auch aus der nach dem NKHR erforderlichen Abgrenzung der Grabnutzungsgebühren auf künftige Jahre. Die Kostendeckungsgrade entwickelten sich in den vergangenen Jahren wie folgt:

Der Abmangel entspricht einem anderweitig zu finanzierenden Rest. Nach der Erhebung der Gemeindeprüfungsanstalt (Geschäfts- und Kommunalfinanzbericht 2019) liegt der Abmangel bei Gemeinden in der Gemeindegrößenklasse von 4.000 bis 10.000 Einwohnern im Jahr 2017 bei 45,4 % im Gesamtdurchschnitt bei 71,8 % bei Gemeinden von über 50.000 Einwohnern bei 89,1 % wobei in den Jahren von 2015 bis 2017 bei den Gemeinden über 25.000 Einwohnern und somit auch im Gesamtdurchschnitt landesweit eine Verbesserung der Kostendeckungsgrade zu beobachten ist.

Die **Förderung von Kindern in Kindertagesstätten** (Produkt 36.50.) liegt 2019 bei einem Kostendeckungsgrad in Höhe von 44,54 % unter Anrechnung und einem Abmangel in Höhe von 397.154,42 Euro unter Berücksichtigung der internen Leistungsverrechnungen und der kalkulatorischen Verzinsung. Die einzelnen Einrichtungen Kindertagesstätte Göttelfingen und Kindertagesstätte Besenfeld können aus dem Zahlenwerk der Teilergebnisrechnung sowie aus der Übersicht „Kostendeckungsgrade im Rechnungsjahr 2019“ entnommen werden.

Beim **Gemeindeforstbetrieb / Forstwirtschaft** (Produkt 55.50) wurde im Jahr 2019 ein Teilergebnis in Höhe von 50.741,69 Euro erzielt. Es entsprach somit knapp dem geplanten positiven Ergebnis von 46.900 Euro. Der Gesamtabmangel beträgt 140.024,59 € dies liegt daran, dass die Verzinsung des Anlagevermögens mit eingebucht wurde. Allerdings liegt tatsächlich ohne die Verzinsung ein Ergebnis in Höhe von 50.741,69 Euro vor. Ab 2021 optierte der Forstbetrieb zur Regelbesteuerung. Eine Information mit vorläufigen Ergebnissen erfolgte bereits in einer Gemeinderatsitzung durch den mit der Beförderung beauftragten Förster. Der im Zahlenwerk dargestellte Nettoressourcenbedarf in Höhe von

## Kostendeckungsgrade im Rechnungsjahr 2019

Produkt	Name	Kostendeckung		ord. Ergebnis		Kosten-		
		ord. Aufw.	Ohne kalk. Kosten	Abmangel / Ergebnis	deckung o. kalk. Zinsen	Abmangel / Ergebnis	deckung mit kalk. Verz. insgesamt	Abmangel / Ergebnis
12.60	Feuerschutz, Brandschutz		19,23%	-127.833,83 €	18,23%	-136.518,49 €	21,28%	-173.486,06 €
36.50	Kindergarten und Kinderkrippe insgesamt		48,16%	-343.397,28 €	45,68%	-379.363,12 €	44,54%	-397.154,42 €
36.50.01.10	Kindergarten u. Kinderkrippe Besenfeld		60,27%	-192.722,86 €	58,03%	-211.447,03 €	57,07%	-226.170,65 €
36.50.01.20	Kindergarten Göttelfingen		15,06%	-150.674,42 €	13,72%	-167.916,09 €	13,66%	-170.983,77 €
53.80	Abwasserbeseitigung		92,82%	-56.536,72 €	98,57%	-11.719,59 €	79,40%	-209.584,20 €
53.70.00.01	Erddeponie		614,38%	13.378,17 €	189,92%	7.565,42 €	139,81%	4.550,26 €
55.30	Friedhofs- u. Bestattungswesen		90,26%	-4.901,46 €	53,87%	-38.908,01 €	50,73%	-44.125,71 €
11.25.00.00	Bauhof		6,73%	-310.494,36 €	105,49%	18.747,22 €	100,00%	0,00 €
53.30	Wasserversorgung		139,84%	94.811,89 €	98,75%	-4.199,37 €	90,77%	-33.832,62 €
57.50	Kurbetrieb - Seewald Touristik		89,78%	-16.961,88 €	71,47%	-59.457,20 €	67,88%	-70.489,56 €
55.50	Forstwirtschaft		95,18%	-10.678,35 €	122,91%	50.741,96 €	66,03%	-140.024,59 €

### 1.3.4. Einzelne Ertragsgruppen

An **öffentlich-rechtlichen Entgelten** (Ziffer 5 der Gesamtergebnisrechnung) war 2019 ein Betrag in Höhe von 868.800 Euro eingeplant, und somit etwa um 55 T Euro höher als das tatsächliche Ergebnis (814.166,07 Euro). Verbesserungen gegenüber der Planung gab es bei den Verwaltungsgebühren (+ 8 T Euro), den Elternbeiträgen für die Betreuung von Kindern zwischen 0 und 3 Jahren (+ 5 T Euro) und der Kurtaxe (+ 20 T Euro); Verschlechterungen sind bei den Benutzungsgebühren und ähnlichen Entgelten (-90 T Euro) zu verzeichnen.

Das Bild der **privatrechtlichen Entgelte** (Ziffer 6 der Gesamtergebnisrechnung) stellt sich gegenüber der Planung um 11.842 Euro besser dar. Hier konnte ein Betrag von 264.842,27 Euro realisiert werden, geplant war ein Betrag in Höhe von 253.000 Euro. Neben etlichen Verschiebungen ergeben sich die wesentlichen Mehrerträge aus der Wasserversorgung, der Seewald-Touristik und den Geschäftsausgaben.

Unter **Kostenerstattungen und -umlagen** (Ziffer 7 der Gesamtergebnisrechnung) fallen vorrangig alle Erstattungen, welche die Gemeinde vom Bund, Land, den Gemeinden, Zweckverbänden und von privaten Unternehmen erhält. Der geplante Betrag in Höhe von 122.300 Euro wurde um 45.851 Euro übertroffen.

Bei **Zinsen und ähnlichen Erträgen** (Ziffer 8 der Gesamtergebnisrechnung) ist ein Ergebnis von 994,00 Euro vorhanden, was die geplanten 300 Euro übertrifft.

Kaum planbar sind die **aktivierten Eigenleistungen und Bestandsveränderungen** (Ziffer 9 der Gesamtergebnisrechnung), die im Umfang von 9.552,56 Euro vorhanden waren. Hierbei handelt es sich um folgende Verwaltungsleistungen, die Investitionen zuzurechnen sind:

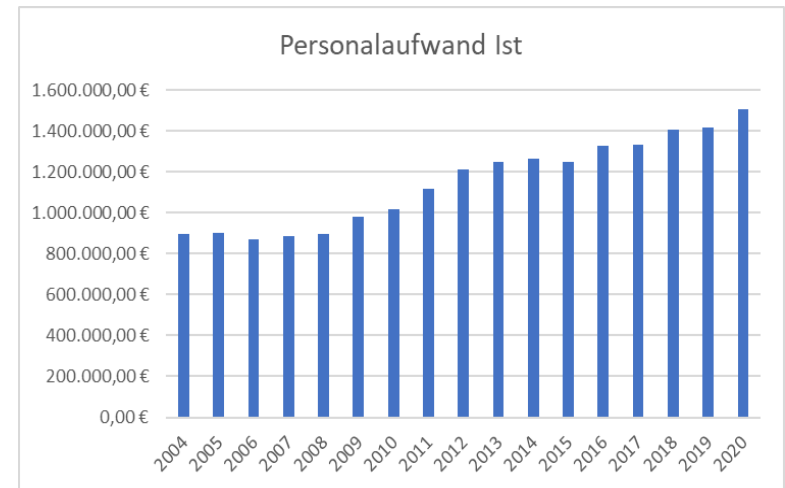
- Bauhof (Produkte 11.25.00.\*): + 9.552,56 Euro

Die Ansätze bei den **Sonstigen ordentlichen Erträgen** (Ziffer 10 der Gesamtergebnisrechnung) wurden insgesamt um 7.237 Euro überschritten. Das Ergebnis liegt bei 79.036,97 Euro. Verschiebungen waren vor allem vorhanden bei Bußgeldern (+4 T Euro) und bei den Nachzahlungszinsen (+ 3 T Euro).

### 1.3.5. Einzelne Aufwandsgruppen

Die **Personalaufwendungen** (Ziffer 12 Gesamtergebnisrechnung) waren mit 1.469.700 Euro eingeplant und wurden im Vollzug um 50.487 Euro unterschritten. Insgesamt ist im landesweiten Trend nach dem Geschäfts- und Kommunalfinanzbericht der GPA BW (S. 30/31) landesweit eine Personalkostensteigerung von um rund 5,5 % für das Jahr 2019 zu verzeichnen. In Seewald sind die Personalkosten um lediglich 0,69 % und 9.761,26 Euro gestiegen, sind im Vergleich zum Jahr 2018 nahezu gleichgeblieben. Dies liegt vor allem an der geänderten Personalzusammensetzung und an der 3-monatigen Vakanz der Stelle des Fachbediensteten für das Finanzwesens (Kämmerer) in der Kernverwaltung, dass die Kostensteigerung so gering war. Dies war mit einem erheblichen Mehraufwand für die restliche Verwaltung und für den Nachfolger des bisherigen Kämmerer verbunden.

Entsprechende Arbeiten aus der 3 Monate umfassenden Nichtbesetzung der Stelle mussten in den folgenden Monaten und Jahren aufgearbeitet werden. Zudem war die Eröffnungsbilanz zum 01.01.2019 nicht erstellt, die dann als erhebliche Mehrbelastung zum laufenden Betrieb neben der überörtlichen Prüfung der Rechtsaufsichtsbehörde des Landratsamtes Freudenstadt, die mit Amtsantritt zum 01.12.2019 des neuen Fachbediensteten des Finanzwesens begann, gestemmt worden ist. Die Personalquote ist in der Gemeinde Seewald, wie in den letzten Jahren weiterhin unterdurchschnittlich. Es zeigt sich der Trend, dass immer mehr Gemeinden dazu übergehen neben dem Fachbediensteten für das Finanzwesens eine zweite Kraft im gehobenen Verwaltungsdienst für die Sachbearbeitung und Leitung des Hauptamtes einstellen. In der Gemeinde Seewald ist und war es möglich durch die fachliche Nähe, sowie die langjährige Tätigkeit und Kompetenz des Bürgermeisters und dessen fachliche Sachbearbeitung neben seinen Führungs- und Repräsentationsaufgaben mit dieser geringen Personalquote auszukommen. Allerdings ist dies nicht selbstverständlich. Zudem muss die Fülle an rechtlichen Neuerungen und Vorgaben, sowie damit einhergehenden Dokumentationspflichten erwähnt werden, die auf sämtliche weitere Gemeinden landesweit, so auch auf die Gemeinde Seewald hinzugekommen sind und weiterhin hinzukommen.



Unter dem Posten **Sach- und Dienstleistungen** (Ziffer 14 der Gesamtergebnisrechnung) fallen eine ganze Reihe von Aufwandsarten wie u.a. Aufwendungen für den Erwerb von geringwertigen Vermögensgegenständen, Mieten, Unterhaltungs- und Bewirtschaftungsaufwendungen, aber auch Aufwendungen für Fahrzeughaltung und Lehr- und Lernmittel. Für diese Vielzahl von Zwecken war ein Betrag von 880.400 Euro angesetzt, der um 68.589,67 Euro unterschritten wurde:

Sachkonto / Auwandsart	Sachkonto	Ergebnis 2018	Plan 2019	Ergebnis 2019	Unterschied
Unterh. Grundst. und bauli.Anlagen	4211*	kameral	53.700,00 €	34.066,13 €	19.633,87 €
Sonstige Unterhaltung	4212*   4221*	kameral	184.200,00 €	148.056,74 €	36.143,26 €
Geringwertige Vermögensgegenstände	4222*	kameral	10.500,00 €	43.787,44 €	-33.287,44 €
Mieten und Pachten	4231*	kameral	16.700,00 €	14.047,86 €	2.652,14 €
Bewirtschaftung	4241*	kameral	173.100,00 €	145.450,14 €	27.649,86 €
Besondere Betriebsaufwendungen	4271*	kameral	138.300,00 €	133.324,26 €	4.975,74 €
Haltung von Fahrzeugen	4251*	kameral	52.500,00 €	42.924,03 €	9.575,97 €
Aus- und Fortbildung/Dienstkleidung	4261*   4262*   4269*	kameral	46.000,00 €	63.371,78 €	-17.371,78 €
Sonstige	4272*   4274*   4275*   4281*   4291*	kameral	205.400,00 €	186.781,95 €	18.618,05 €
		<b>kameral</b>	<b>880.400,00 €</b>	<b>811.810,33 €</b>	<b>68.589,67 €</b>

Die größten Planabweichungen ergeben sich bei den Aufwendungen für geringwertige Vermögensgegenstände (4222\*), den Unterhaltungsaufwendungen (4211\*, 4212\*, 4221\*), den Bewirtschaftungsaufwendungen (4241\*), der Fahrzeughaltung (4251\*) und bei den sonstigen Aufwendungen (4291\*).

Bei den sonstigen Aufwendungen wurden insbesondere Mittel im Bereich der Aufwendungen für sonstige Sach- und Dienstleistungen (15 T Euro) nicht abgerufen. Auch bei den Bewirtschaftungsaufwendungen, also bei den Aufwendungen für Verbrauchsgebühren, Strom und Heizung sind durchgängig weniger Aufwendungen angefallen als dies die Planung vorsah, was ebenfalls bei den Unterhaltungsaufwendungen zu erkennen ist.

Unter den sonstigen Aufwendungen werden insbesondere die schulischen Aufwendungen (Lehr- und Lernmittel) und Aufwendungen für die EDV geführt. Insgesamt kann festgehalten werden, dass die Haushaltsansätze unterschritten wurde. Bei den Geringwertigen Vermögensgegenständen ist der höhere Ansatz vor allem darauf zurück zu führen, dass die EDV, wie etwa PC's und Monitore gekauft und nicht wie in den vergangenen Jahren geleast wurden. Dies war eine Entscheidung des Gemeinderates der Gemeinde Seewald, die ursprünglich nicht geplant war, aber wirtschaftlich ist. Es wird in diesem Zusammenhang auch auf den Grundsatz der Einzelbewertung verwiesen, wonach PC und Monitor keine Bewertungseinheit bilden. Somit betrug der jeweilige Einzelwert unter 800 Euro netto, weshalb die Verbuchung unter geringwertigen Vermögensgegenständen 4222\* erfolgte. Hierzu vgl. S. 19 des LEITFADEN ZUR BILANZIERUNG nach den Grundlagen des Neuen Kommunalen Haushalts- und Rechnungswesens (NKHR) in Baden-Württemberg (2. Auflage) abgerufen mit Datum 14.02.2022. Bei der Aus- und Fortbildung / Dienstkleidung ist der Betrag in Höhe von rund 17 T € zu erwähnen, um welchen die Ansätze bei der Aus- und Fortbildung / Dienstkleidung überschritten wurde. Hier ist ein wesentlicher Teil auf die entsprechenden ärztlichen Untersuchungen bei der Feuerwehr und auf neue Einsatzkleidung hinzuweisen, die z.B. nach dem Einsatz im Brandfall erneuert werden muss. Ein erhöhter Bedarf für Fortbildungskosten ergab sich aus dem Kämmerer Wechsel, der sich hier allerdings minimal auswirkt.

Unter der Rubrik **Zinsen und ähnliche Aufwendungen** (Gesamtergebnisrechnung Ziffer 16) liegt das Ergebnis bei 2.419,20 Euro, was dem geplanten Ansatz in etwa entspricht.



Die **Transferaufwendungen** (Gesamtergebnisrechnung Ziffer 17) schlossen mit 1.815.459,40 Euro, die Planunterschreitung beträgt 80.641 Euro und ist im Wesentlichen auf folgende Verschiebungen zurückzuführen:

- Zuweisungen an Zweckverbände, Minderaufwand i. H. v. 61.515 Euro
- Zuschüsse an übrige Bereiche, Minderaufwand\* i. H. v. 43.236 Euro
- Gewerbesteuerumlage (Produkt: 61.10.00.00) i.H.v. -24.545 Euro.

An **sonstigen ordentlichen Aufwendungen** (Gesamtergebnisrechnung Ziffer 18) sind 277.615,72 Euro und damit 37.015,72 Euro über Plan angefallen. In diese Kategorie fallen Aufwendungen wie Geschäftsaufwendungen, Versicherungen, Mitgliedsbeiträge und sonstige Aufwendungen an.

### 1.3.6. Budgets und Deckungskreise

Nach § 4 Absatz 2 GemHVO bildet jeder Teilhaushalt mindestens eine Bewirtschaftungseinheit (Budget). Aufwendungen, die zu einem Budget gehören sind gegenseitig deckungsfähig, d.h. ein Minderaufwand ermächtigt dazu, Verpflichtungen für einen Mehraufwand einzugehen (vgl. § 19 Abs. 2 GemHVO). Bei der Gemeinde bilden die Teilhaushalte oder Budgets die Organisationsstruktur der Gemeinde ab.

Die Budgets (Aufwendungen der Teilhaushalte, ohne Aufwendungen der Deckungskreise) haben im Jahr 2019 ganz pauschal wie folgt abgeschlossen:

Budget	Anteiliger Aufwand des Gesamtergebnisses	Haushalt 2019 1.) Mit kalk. Verz. 2.) O. kalk. Verz.	Ergebnis 2019 1.) Mit kalk. Verz. 2.) O. kalk. Verz.	Mehr / Weniger
1	Teilhaushalt 1 Innere Verwaltung	1.) -534.300 € 2.) -519.300 €	-554.962 € -488.204 €	20.662 € -31.096 €
2	Teilhaushalt 2 Dienstleistungen und Infrastruktur	1.) -1.616.600 € 2.) -1.351.800 €	-1.963.227 € -1.263.832 €	346.627 € -87.968 €
3	Teilhaushalt 3 Allgemeine Finanzwirtschaft	1.) 1.861.500 € 2.) 1.861.500 €	2.201.769 € 2.201.769 €	-340.269 € -340.269 €
	<b>Summe</b>	<b>1.) -289.400 € 2.) -9.600 €</b>	<b>-316.420 € 449.733 €</b>	<b>27.020 € -459.333 €</b>

Bei der Planung für die Umstellung aufs Neue Kommunale Haushaltsrecht wurden weniger kalkulatorische Verzinsungen vorgesehen, als dies bei der Übernahme bzw. Neubewertung der Daten und Erfassung in der entsprechenden Tabelle zur Einspielung beim Rechenzentrum vorgesehen wurde. Aus diesem Grund ist die vorstehende Tabelle der Nachweis, dass die Deckungskreise ausgeglichen sind. Ohne Verzinsung sind sie auch entsprechend ausgeglichen. Mit Verzinsung ist der Ansatz niedriger als dies bei den Ist-Zahlen der Fall ist. Insgesamt lässt sich zusammenfassen, dass ohne Berücksichtigung der kalkulatorischen Verzinsung entsprechend entstandene Mehraufwendungen durch Minderaufwendungen ausgeglichen werden konnten. Auch unter

Berücksichtigung der kalkulatorischen Verzinsung wären die entsprechenden Deckungskreise ausgeglichen, wenn lediglich die Verzinsungen erfasst worden wären, die auch geplant waren. Allerdings wurde im Rahmen der Erfassung nach Maßgabe des Anlagenklassenrahmens des Rechenzentrum Komm.One vorgegangen, die für die entsprechenden Anlageklassen Verzinsungen vorsah. Insofern lässt sich insgesamt zusammenfassen, dass die Budgets sprich Teilhaushalte ausgeglichen sind. Weiter besteht die Möglichkeit sogenannte Deckungskreise zu bilden, die aus dem System der gegenseitigen Deckungsfähigkeit der Teilhaushalte ausgeklammert sind. Diese besonderen Kostenartengruppen (Aufwand) sind - über die Teilhaushalte hinweg - gegenseitig deckungsfähig. Von dieser Option wurde in Seewald kein Gebrauch gemacht.

### **1.3.7. Sonderergebnis**

Das Sonderergebnis berücksichtigt außerordentliche Erträge und Aufwendungen. Dabei handelt es sich um außerhalb der gewöhnlichen Verwaltungstätigkeit anfallende Erträge und Aufwendungen, insbesondere Gewinne und Verluste aus Vermögensveräußerung (vgl. §§ 2 Abs. 2, 61 Ziffer 4 GemHVO).

Die im Planungsprozess nicht erfassbaren Geschäftsvorgänge schließen 2019 mit einem Gesamtergebnis in Höhe von 61.442,41 Euro ab. Es wurde das Feuerwehrfahrzeug Erzgrube verkauft. Hier konnten außerordentlich 4.180 Euro eingenommen werden, zudem erfolgten verschiedene Grundstücksverkäufe über dem bilanzierten Wert, so dass weitere 57.262,41 Euro generiert wurden. Hier spricht man vom sogenannten Tafelsilber das verkauft wird. Es handelt sich um Einmaleffekte.

### **1.3.8. Innere Leistungsverrechnung und Verzinsung des Anlagekapitals**

Die Erträge und Aufwendungen aus **internen Leistungsbeziehungen** sind auf Ebene der Teilhaushalte (und darunter) ersichtlich und sind für das Gesamtergebnis unbedeutend, demgegenüber sind die Verrechnungen zwischen der Gemeinde ergebniswirksam.

2019 wurden insgesamt 577.095,94 Euro haushaltsintern verrechnet.

Für Zwecke der Kalkulationen wurden in den Gebührenhaushalten **kalkulatorische Zinsen** angesetzt. Diese schlagen sich im Gesamtergebnis nicht nieder und sind nur auf Ebene der Teilhaushalte und der Produkte im Rechnungswerk ersichtlich. Bei einem Zinssatz von unverändert 4,25 Prozent wurde ein Betrag in Höhe von 766.153,25 Euro gebucht. Ab dem 01.01.2021 gilt ein kalkulatorischer Zinssatz in Höhe von 3,14 % (Gemeinderatsbeschluss vom 10.11.2020).

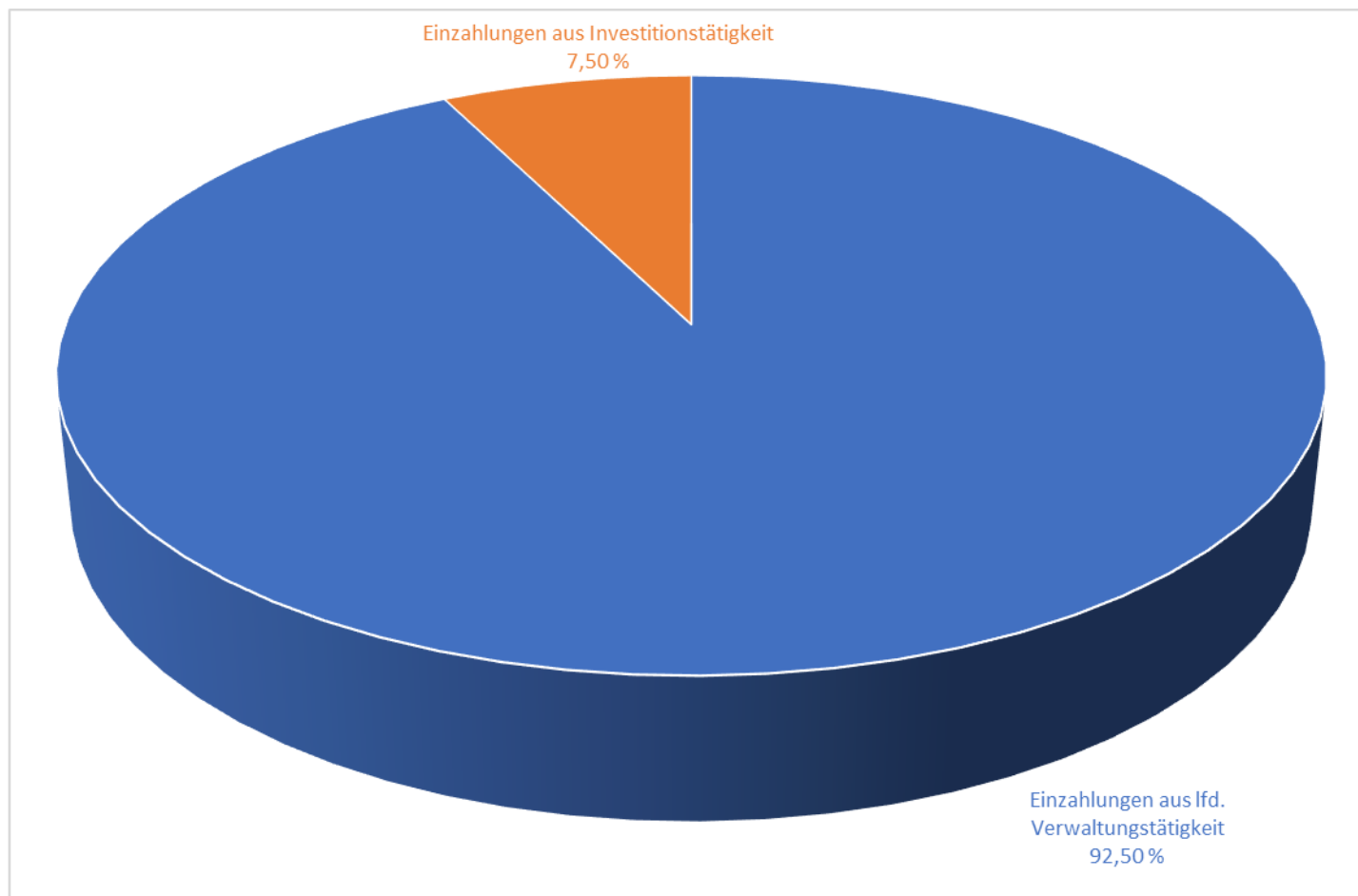
## 1.4. Finanzrechnung

Rechnungsstoff der Finanzrechnung sind Einzahlungen und Auszahlungen; die periodengerechte Zuordnung erfolgt faktisch nach dem Kassenwirksamkeitsprinzip.

Die Gesamtfinzrechnung konnte gegenüber der Planung durch geringere Auszahlungen und eine geringere Inanspruchnahme von Liquidität abgeschlossen werden.

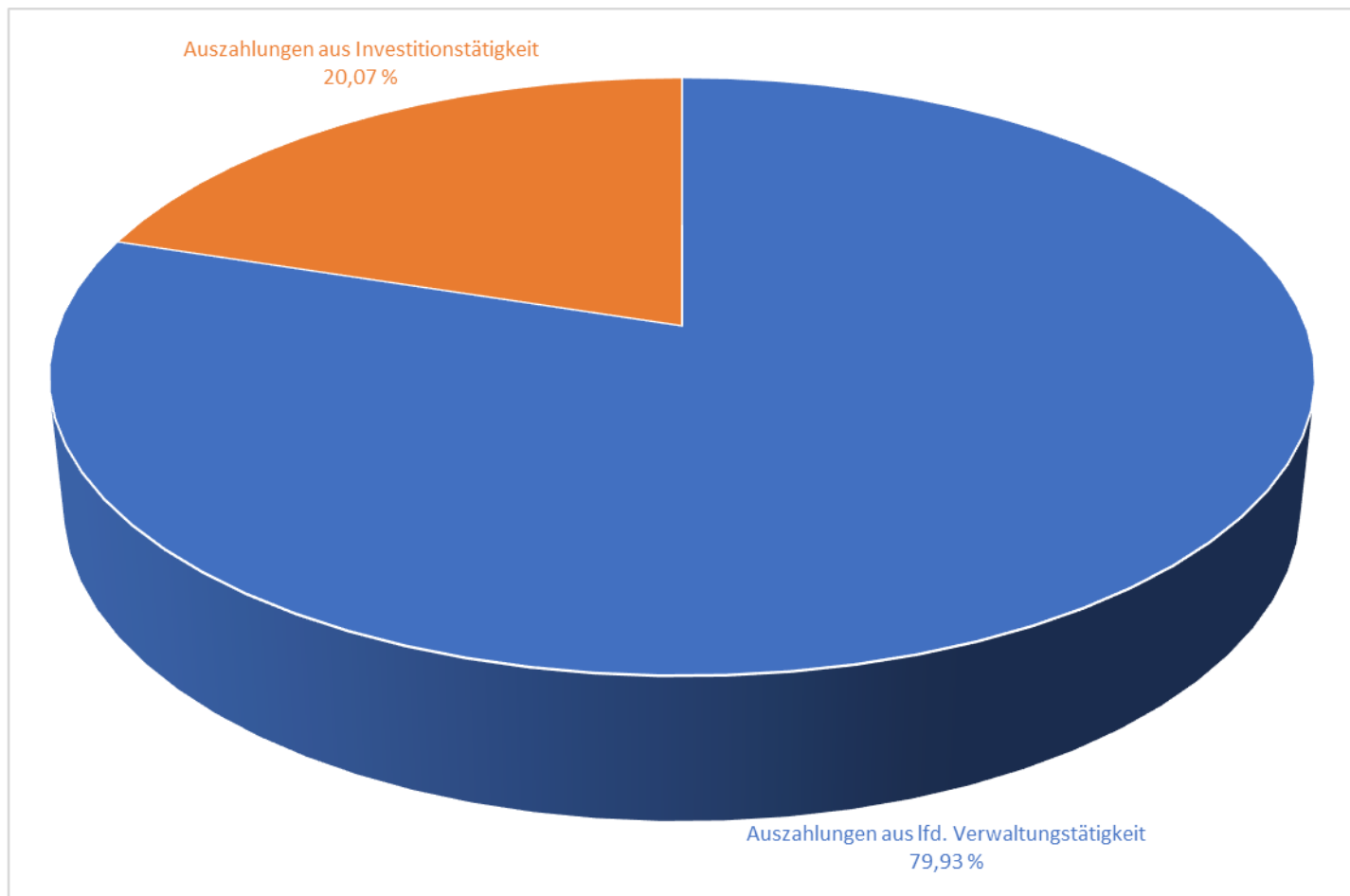
	Plan 2019	Ergebnis 2019
+ Einzahlungen aus laufender Verwaltungstätigkeit	4.911.200 €	4.398.390 €
+ Einzahlungen aus Investitionstätigkeit	3.045.000 €	356.602 €
+ Finanzierungsmittel Vorjahre	0 €	0 €
= <b>Einzahlungen</b>	<b>7.956.200 €</b>	<b>4.754.992 €</b>
- Auszahlungen aus laufender Verwaltungstätigkeit	4.487.500 €	4.005.063 €
- Auszahlungen aus Investitionstätigkeit	4.894.700 €	1.005.786 €
- Auszahlungen für Kredittilgung	0 €	0 €
= <b>Auszahlungen</b>	<b>9.382.200 €</b>	<b>5.010.849 €</b>

Die Gesamtfinanzzrechnung speist sich auf Seite der Einzahlungen aus Einzahlungen der laufenden Rechnung, Zuschüssen und der Einzahlung aus Investitionstätigkeit. 2019 ergibt sich ohne die haushaltsunwirksamen Einzahlungen folgende anteilige Zusammensetzung:



Die Einzahlungen aus laufender Verwaltungstätigkeit betragen 2019 92,50%. Die Einzahlungen aus Investitionstätigkeit setzten sich hauptsächlich aus Vermögensveräußerungen und Zuschüssen mit insgesamt 7,50 % zusammen.

Die Mittelverwendung der Gesamtfinanzzrechnung erfolgt für die laufende Rechnung, Investitionen und die Kredittilgung und setzt sich 2019 ohne die haushaltsunwirksamen Auszahlungen anteilig wie folgt zusammen (da die Gemeinde keine Schulen hat liegt die Kredittilgung bei 0 %):



Die Auszahlungen aus laufender Verwaltungstätigkeit betragen 2019 79,93%. Die Auszahlungen aus Investitionstätigkeit betragen 2019 20,07 %.

### 1.4.1. Liquidität

Auch bei geltendem Ressourcenverbrauchskonzept bleibt die Liquiditätsentwicklung eine bestimmende Bezugsgröße. Auch besteht die Pflicht, eine Mindestliquidität, die 2 Prozent der Auszahlungen aus laufender Verwaltungstätigkeit entspricht, vorzuhalten (§ 22 abs. 2 GemHVO).

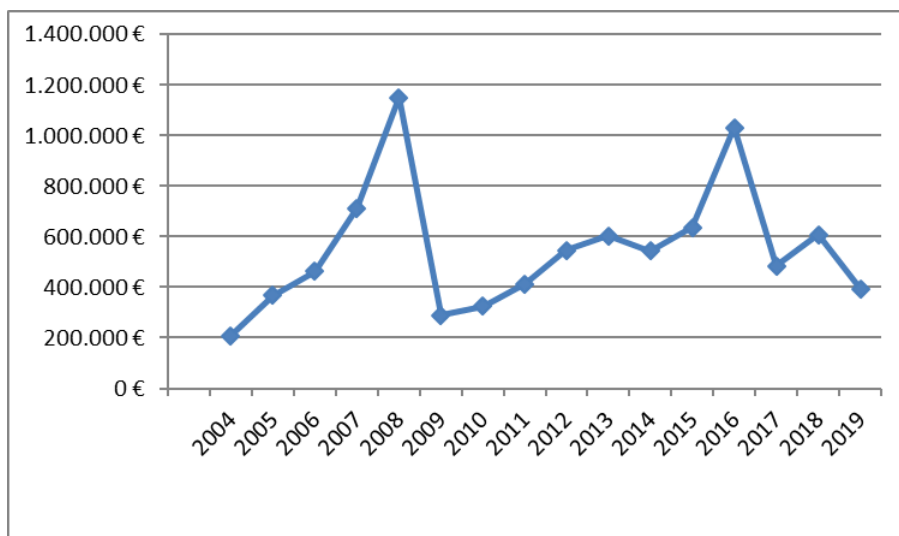
Bei der Gemeinde ist dies für das Haushaltsjahr 2019 ein Betrag von rund 80 T Euro (vgl. Ziffer 4.4 und 4.5). Mit einem Endbestand der Liquiden Mittel in Höhe von 3,3 Mio. Euro ist die Mindestliquidität mehr als gewährleistet.

Der Kassenbestand, also der in der Gesamtfinanzzrechnung (Ziffer 42) ausgewiesene Betrag, erhöht sich während des Jahres 2019 von 2.639.051,24 Euro (01.01.2019) um 711.937,30 Euro auf 3.350.988,54 Euro.

Ins Folgejahr 2020 werden Auszahlungsansätze aus 2019 als Ermächtigungen (sog. Ermächtigungsübertragungen) in Höhe von insgesamt 3,7 Mio. Euro übertragen. Demgegenüber stehen Übertragungen für Einzahlungsermächtigungen in Höhe von 2,5 Mio. Euro, welche noch nicht eingegangen aber noch zu erwartende Zuschüsse oder Beiträge abbilden. Im Saldo ergeben die Ermächtigungsübertragungen 1,25 Mio. Euro. (vgl. Ziffer 3.7.2)

Neben dem als „liquide Mittel“ ausgewiesenen Betrag in Höhe von rund 3,3 Mio. Euro kommen zum 31.12.2019 weitere Gelder in Form von Festgeldanlagen hinzu. Diese sind mit einem Betrag in Höhe von 500 T Euro unter „Wertpapiere“ bilanziert worden, sodass am Jahresende Finanzierungsmittel von effektiv 3,8 Mio. Euro (01.01.2019: 3,5 Mio. Euro) vorhanden sind. Von diesem Betrag sind 1,2 Mio. Euro als Auszahlungsermächtigungen gewissermaßen schon verfügt (3,7 Mio. Euro abzgl. 2,5 Mio. Euro).

### 1.4.2. Zahlungsmittelsaldo der Ergebnisrechnung



Wichtiges Beurteilungskriterium der Finanzrechnung ist der Zahlungsmittelsaldo der Ergebnisrechnung, die günstigstenfalls einen Überschuss (Zahlungsmittelüberschuss) ausweisen sollte. Dieser Zahlungsmittelüberschuss entspricht der früheren Zuführung an den Vermögenshaushalt und zeigt, wie die laufende Rechnung Mittel zur Finanzierung von Investitionen und Schuldentilgung aufbringen kann. Die Netto-Investitionsrate gibt in diesem Zusammenhang an, wie viel von diesem Zahlungsmittelüberschuss nach Abzug der Schuldentilgung für Investitionen verbleibt.

Die Gemeinde Seewald ist schuldenfrei, deshalb verbleibt der gesamte Zahlungsmittelüberschuss in Höhe von 393.327,49 Euro als Nettoinvestitionsrate. Für Seewald sind dies in etwa 184,40 € pro Einwohner.

### 1.4.3. Investitionstätigkeit

Vermögenswirksame Zahlungsvorgänge wurden 2019 wie folgt abgerechnet:

	Ergebnis 2018	Ergebnis 2019
1 Einzahlungen aus Investitionszuwendungen	kameral	0,00 €
2 Einzahlungen aus Investitionsbeiträgen und ähnlichen Entgelten	kameral	0,00 €
3 Einzahlungen aus der Veräußerung von Sachvermögen	kameral	356.601,91 €
4 Einzahlungen aus der Veräußerung von Finanzvermögen	kameral	0,00 €
<b>5 Summe der Einzahlungen aus Investitionstätigkeit (Summe aus Nummern 1 bis 5)</b>	<b>kameral</b>	<b>356.601,91 €</b>
6 Auszahlungen für den Erwerb von Grundstücken und Gebäuden	kameral	0,00 €
7 Auszahlungen für Baumaßnahmen	kameral	878.703,13 €
8 Auszahlungen für den Erwerb von beweglichem Sachvermögen	kameral	11.163,56 €
9 Auszahlungen für den Erwerb von Finanzvermögen	kameral	61.919,33 €
10 Auszahlungen für Investitionsförderungsmaßnahmen	kameral	54.000,00 €
<b>11 Summe der Auszahlungen aus Investitionstätigkeit (Summe aus Nummer 6 bis 10)</b>	<b>kameral</b>	<b>1.005.786,02 €</b>
14 Saldo aus Investitionstätigkeit (Saldo aus Nummer 6 bis 10)	kameral	-649.184,11 €
15 Aktivierte Eigenleistung	kameral	9.552,56 €
<b>16 Gesamtkosten der Maßnahme (Summe aus Nummer 13 und 15)</b>	<b>kameral</b>	<b>1.015.338,58 €</b>

Im Saldo von Einzahlungen und Auszahlungen brachte die Gemeinde 2019 rund 649.184,11 Euro auf, das sind 1,2 Mio. Euro weniger als geplant.

Dies bedeutet allerdings nicht, dass die Ansätze erspart sind. Für Investitionen, die begonnen wurden, sind entsprechende Ansätze geplant worden. Allerdings haben sich die jeweiligen Maßnahmen in der Umsetzung verzögert, bzw. müssen die Rechnungen gestellt werden und entsprechend die Auszahlungen getätigt werden, so dass sich der Zahlungsfluss in künftige Jahre verlagern kann. Deshalb werden entsprechende Ansätze mit Ermächtigungsübertragungen in die Folgejahre übernommen.

Der Nachweis der einzelnen Planungs- und Buchungsstellen entsprechend der Gliederungssystematik der Gesamtfinanzzrechnung (Zeile 18-28) ist nachfolgend dargestellt. Ergänzend wird auf die Finanzrechnung der Investitionsmaßnahmen (Ziffer 2.1 und 2.2) verwiesen.

## 18 Einzahlungen aus Investitionszuwendungen

Objektnummer	Objektbezeichnung	Produkt	Kostenart	Kostenart Beschreibung	Plan 2019	Ist 2019	Vergleich	Erm.übertrag	Erm.übertrag
								aus	ins
								Vorjahr	Folgejahr
736500120425	Erweiterung Gruppenraum 1. OG	36500120	68100000	Investitionszu. vom Bund	-5.200,00 €	0,00 €	-5.200,00 €	0,00 €	5.200,00 €
711240000424	Heizung Rathaus Göttelfingen	11240000	68100000	Investitionszu. vom Bund	-4.000,00 €	0,00 €	-4.000,00 €	0,00 €	4.000,00 €
753800000100	Aufdimensionierung RW-Kanal Mühlenweg	53800000	68110000	Investitionszu. vom Land	-30.000,00 €	0,00 €	-30.000,00 €	0,00 €	0,00 €
753600000600	Breitbandausbau Hochdorf	53600000	68110000	Investitionszu. vom Land	-555.400,00 €	0,00 €	-555.400,00 €	0,00 €	555.400,00 €
753600000501	Verlegung Leerrohr Erzgrube-Kälberbronn	53600000	68110000	Investitionszu. vom Land	-112.200,00 €	0,00 €	-112.200,00 €	0,00 €	71.900,00 €
753600000500	Breitbandausbau Erzgrube	53600000	68110000	Investitionszu. vom Land	-536.100,00 €	0,00 €	-536.100,00 €	0,00 €	536.100,00 €
751120000195	BZV 333: Leger	51120000	68110000	Investitionszu. vom Land	-154.900,00 €	0,00 €	-154.900,00 €	0,00 €	154.900,00 €
751120000193	BZV 332: Brunnenstraße	51120000	68110000	Investitionszu. vom Land	-112.400,00 €	0,00 €	-112.400,00 €	0,00 €	112.400,00 €
751120000180	BZV 3211: Schorrensteige und Zufahrten	51120000	68110000	Investitionszu. vom Land	-94.100,00 €	0,00 €	-94.100,00 €	0,00 €	94.100,00 €
751120000179	BZV 3210: Schorrensteige und Zufahrten	51120000	68110000	Investitionszu. vom Land	-105.500,00 €	0,00 €	-105.500,00 €	0,00 €	105.500,00 €
751120000175	BZV 334: Lachenäcker ab Oberwiesenhof	51120000	68110000	Investitionszu. vom Land	-146.800,00 €	0,00 €	-146.800,00 €	0,00 €	146.800,00 €
751120000132	BZV 322: Brenntenwaldsteige	51120000	68110000	Investitionszu. vom Land	-367.000,00 €	0,00 €	-367.000,00 €	0,00 €	367.000,00 €
712600000654	Verlängerung Fw-Garage Hochdorf	12600000	68110000	Investitionszu. vom Land	-5.800,00 €	0,00 €	-5.800,00 €	0,00 €	5.800,00 €
712600000654	TSF-W Hochdorf	12600000	68110000	Investitionszu. vom Land	-30.000,00 €	0,00 €	-30.000,00 €	0,00 €	30.000,00 €
712600000045	TSF-W Erzgrube	12600000	68110000	Investitionszu. vom Land	-29.200,00 €	0,00 €	-29.200,00 €	0,00 €	29.200,00 €
711240000424	Heizung Rathaus Göttelfingen	11240000	68110000	Investitionszu. vom Land	0,00 €	0,00 €	0,00 €	0,00 €	0,00 €
721100100134	Spielgeräte und Zaun Grundschule	21100100	68170000	Investitionszu. von privaten Unternehmen	-1.000,00 €	0,00 €	-1.000,00 €	0,00 €	0,00 €
751120000180	BZV 3211: Schorrensteige und Zufahrten	51120000	68180000	Investitionszu. von übrigen Bereichen	-11.100,00 €	0,00 €	-11.100,00 €	0,00 €	11.100,00 €
751120000179	BZV 3210: Schorrensteige und Zufahrten	51120000	68180000	Investitionszu. von übrigen Bereichen	-3.800,00 €	0,00 €	-3.800,00 €	0,00 €	3.800,00 €
					<b>-2.304.500,00 €</b>	<b>0,00 €</b>	<b>-2.304.500,00 €</b>	<b>0,00 €</b>	<b>2.233.200,00 €</b>

## 19 Einzahlungen aus Investitionsbeiträgen und ähnlichen Entgelten für Investitionstätigkeit

Objektnummer	Objektbezeichnung	Produkt	Kostenart	Kostenart Beschreibung	Plan 2019	Ist 2019	Vergleich	Erm.übertrag	Erm.übertrag
								aus	ins
								Vorjahr	Folgejahr
753300000161	NBG "Weinstraße" Wasser	53300000	68910000	Beiträge und ähnliche Entgelte	0,00 €	-1.177,40 €	1.177,40 €	0,00 €	0,00 €
753800000161	NBG "Weinstraße" Abwasser	53800000	68910000	Beiträge und ähnliche Entgelte	0,00 €	-1.966,20 €	1.966,20 €	0,00 €	0,00 €
754100100161	NBG "Weinstraße" Straßenbau	54100100	68910000	Beiträge und ähnliche Entgelte	-103.000,00 €	-20.959,36 €	-82.040,64 €	0,00 €	103.000,00 €
					<b>-103.000,00 €</b>	<b>-24.102,96 €</b>	<b>-78.897,04 €</b>	<b>0,00 €</b>	<b>103.000,00 €</b>

## 20 Einzahlungen aus der Veräußerung von Sachvermögen

Objektnummer	Objektbezeichnung	Produkt	Kostenart	Kostenart Beschreibung	Plan 2019	Ist 2019	Vergleich	Erm.übertrag	Erm.übertrag
								aus	ins
								Vorjahr	Folgejahr
711250000601	Veräußerung Grdst./Gebäude	11250000	68210000	Veräußerung von Grundst. und Gebäuden	0,00 €	-7.345,00 €	7.345,00 €	0,00 €	0,00 €
711330000101	Grundstücksverkäufe und Käufe	11330000	68210000	Veräußerung von Grundst. und Gebäuden	-224.000,00 €	-219.440,00 €	-4.560,00 €	0,00 €	0,00 €
711330000161	NBG "Weinstraße" Bauplatzverkäufe	11330000	68210000	Veräußerung von Grundst. und Gebäuden	-210.200,00 €	-39.614,62 €	-170.585,38 €	0,00 €	146.400,00 €
753600000501	Verlegung Leerrohr Erzgrube-Kälberbronn	53600000	68210000	Veräußerung von Grundst. und Gebäuden	-137.300,00 €	0,00 €	-137.300,00 €	0,00 €	48.000,00 €
712600000035	Veräußerung bewegl. AV	12600000	68312000	Veräuß. bewegl. Verm.g. oberh. WG	0,00 €	-4.180,00 €	4.180,00 €	0,00 €	0,00 €
					<b>-571.500,00 €</b>	<b>-270.579,62 €</b>	<b>-300.920,38 €</b>	<b>0,00 €</b>	<b>194.400,00 €</b>



## 21 Einzahlungen aus der Veräußerung von Finanzvermögen

Objektnummer	Objektbezeichnung	Produkt	Kostenart	Kostenart Beschreibung	Plan 2019	Ist 2019	Vergleich	Erm.übertrag	Erm.übertrag
								aus	ins
								Vorjahr	Folgejahr
753800000701	AZV Altensteig Kapitalumlage	53800000	68530000	Einz. a.d.Verä.v.Bet.sonst. Anteilsr.	-66.000,00 €	-61.919,33 €	-4.080,67 €	0,00 €	0,00 €
					<b>-66.000,00 €</b>	<b>-61.919,33 €</b>	<b>-4.080,67 €</b>	<b>0,00 €</b>	<b>0,00 €</b>

## 24 Auszahlungen für den Erwerb von Grundstücken und Gebäuden

Objektnummer	Objektbezeichnung	Produkt	Kostenart	Kostenart Beschreibung	Plan 2019	Ist 2019	Vergleich	Erm.übertrag	Erm.übertrag
								aus	ins
								Vorjahr	Folgejahr
751120000117	BZV 3860: Ausstockung Taubental	51120000	78210000	Erwerb von Grundstücken u. Gebäuden	13.900,00 €	0,00 €	0,00 €	0,00 €	13.900,00 €
					<b>13.900,00 €</b>	<b>0,00 €</b>	<b>0,00 €</b>	<b>0,00 €</b>	<b>13.900,00 €</b>

## 25 Auszahlungen für Baumaßnahmen

Objektnummer	Objektbezeichnung	Produkt	Kostenart	Kostenart Beschreibung	Plan 2019	Ist 2019	Vergleich		
711240000030	Bewegliches Anlagevermögen	11240000	78730000	Ausz.s.Baumaßn.		0,00 €	3.403,40 €	-3.403,40 €	
711240000424	Heizung Rathaus Göttelfingen	11240000	78730000	Ausz.s.Baumaßn.	50.000,00 €	44.456,76 €	5.543,24 €		
711330000105	Umsetzung Verteilerkasten Ecke Mönchweg	11330000	78720000	Ausz. Tiefbaumaßn.	16.600,00 €	0,00 €	16.600,00 €		
712210300401	Geschwindigkeitsmessgeräte	12210300	78730000	Ausz.s.Baumaßn.	3.000,00 €	2.477,16 €	522,84 €		
712600000654	Verlängerung Fw-Garage Hochdorf	12600000	78710000	Ausz. Hochbaumaßn.	65.000,00 €	32.707,38 €	32.292,62 €		
712600000654	Verlängerung Fw-Garage Hochdorf	12600000	78730000	Ausz.s.Baumaßn.	0,00 €	23.891,30 €	-23.891,30 €		
721100100134	Spielgeräte und Zaun Grundschule	21100100	78730000	Ausz.s.Baumaßn.	40.300,00 €	30.046,98 €	10.253,02 €		
736500120425	Erweiterung Gruppenraum 1. OG	36500120	78730000	Ausz.s.Baumaßn.	76.200,00 €	74.319,32 €	1.880,68 €		
751120000132	BZV 322: Brenntenwaldsteige	51120000	78720000	Ausz. Tiefbaumaßn.	454.000,00 €	79.333,00 €	374.667,00 €		
751120000175	BZV 334: Lachenäcker ab Oberwiesenhof	51120000	78720000	Ausz. Tiefbaumaßn.	181.300,00 €	0,00 €	181.300,00 €		
751120000179	BZV 3210: Schorrensteige und Zufahrten	51120000	78720000	Ausz. Tiefbaumaßn.	131.300,00 €	0,00 €	131.300,00 €		
751120000180	BZV 3211: Schorrensteige und Zufahren	51120000	78720000	Ausz. Tiefbaumaßn.	117.200,00 €	0,00 €	117.200,00 €		
751120000193	BZV 332: Brunnenstraße	51120000	78720000	Ausz. Tiefbaumaßn.	139.800,00 €	40.665,92 €	99.134,08 €		
751120000195	BZV 333: Leger	51120000	78720000	Ausz. Tiefbaumaßn.	192.200,00 €	39.334,00 €	152.866,00 €		
753300000161	NBG "Weinstraße" Wasser	53300000	78720000	Ausz. Tiefbaumaßn.	68.000,00 €	56.419,39 €	11.580,61 €		
753300000179	BZV 3210: Wasserleitung	53300000	78720000	Ausz. Tiefbaumaßn.	25.000,00 €	0,00 €	25.000,00 €		
753600000161	NBG "Weinstraße" Leerrohre Breitband	53600000	78720000	Ausz. Tiefbaumaßn.	5.500,00 €	0,00 €	5.500,00 €		
753600000500	Breitbandausbau Erzgrube	53600000	78720000	Ausz. Tiefbaumaßn.	936.600,00 €	27.911,29 €	908.688,71 €		
753600000501	Verlegung Leerrohr Erzgrube-Kälberbronn	53600000	78720000	Ausz. Tiefbaumaßn.	249.500,00 €	60.924,37 €	188.575,63 €		
753600000600	Breitbandausbau Hochdorf	53600000	78720000	Ausz. Tiefbaumaßn.	1.048.500,00 €	28.106,29 €	1.020.393,71 €		
753800000100	Aufdimensionierung RW-Kanal Mühlenweg	53800000	78720000	Ausz. Tiefbaumaßn.	220.000,00 €	1.118,60 €	218.881,40 €		
753800000161	NBG "Weinstraße" Abwasser	53800000	78720000	Ausz. Tiefbaumaßn.	312.000,00 €	176.056,32 €	135.943,68 €		
754100100161	NBG "Weinstraße" Straßenbau	54100100	78720000	Ausz. Tiefbaumaßn.	252.000,00 €	153.072,95 €	98.927,05 €		
754100200161	NBG "Weinstraße" Straßenbeleuchtung	54100200	78730000	Ausz.s.Baumaßn.	15.000,00 €	4.458,70 €	10.541,30 €		
755300000400	Friedhof Göttelfingen: Neuanlage Weg	55300000	78720000	Ausz. Tiefbaumaßn.	3.500,00 €	0,00 €	3.500,00 €		
					<b>4.602.500,00 €</b>	<b>878.703,13 €</b>	<b>3.723.796,87 €</b>		

#### 26 Auszahlungen für den Erwerb von beweglichem Sachvermögen

Objektnummer	Objektbezeichnung	Produkt	Kostenart	Kostenart Beschreibung	Plan 2019	Ist 2019	Vergleich	Erm.übertrag	Erm.übertrag	
								aus	ins	
								Vorjahr	Folgejahr	
711200000030	Klimagerät Serverraum	11200000	78312000	Anz. auf Sachanlagevermögen		0,00 €	4.033,74 €	-4.033,74 €	0,00 €	0,00 €
711200000035	Frankiermaschine	11200000	78312000	Betriebs- und Geschäftsausstattung		0,00 €	1.495,71 €	-1.495,71 €	0,00 €	0,00 €
712600000030	Erwerb bewegl. AV	12600000	78312000	Erw. bewegl. Verm.g. oberhalb der Wertgr		1.300,00 €	0,00 €	1.300,00 €	0,00 €	0,00 €
712600000045	TSF-W Erzgrube	12600000	78312000	Anz. auf Sachanlagevermögen		0,00 €	1.785,00 €	-1.785,00 €	0,00 €	0,00 €
712600000065	TSF-W Hochdorf	12600000	78312000	Erw. bewegl. Verm.g. oberhalb der Wertgr		103.000,00 €	0,00 €	103.000,00 €	0,00 €	-103.000,00 €
721100100030	Erwerb bewegl. AV	21100100	78312000	Erw. bewegl. Verm.g. oberhalb der Wertgr		3.000,00 €	2.950,00 €	50,00 €	0,00 €	0,00 €
736500110030	Erwerb bewegl. AV	36500110	78312000	Erw. bewegl. Verm.g. oberhalb der Wertgr		3.000,00 €	0,00 €	3.000,00 €	0,00 €	0,00 €
736500120030	Erwerb bewegl. AV	36500120	78312000	Erw. bewegl. Verm.g. oberhalb der Wertgr		0,00 €	899,11 €	-899,11 €	0,00 €	0,00 €
<b>Summe:</b>						<b>110.300,00 €</b>	<b>11.163,56 €</b>	<b>99.136,44 €</b>	<b>0,00 €</b>	<b>-103.000,00 €</b>

#### 27 Auszahlungen für den Erwerb von Finanzvermögen

Objektnummer	Objektbezeichnung	Produkt	Kostenart	Kostenart Beschreibung	Plan 2019	Ist 2019	Vergleich	Erm.übertrag	Erm.übertrag	
								aus	ins	
								Vorjahr	Folgejahr	
753300000700	ZV Schwarzbrunnen Vermögensumlage	53300000	78530000	Ausz. Erw. Bet. s. Ant.		5.000,00 €	0,00 €	5.000,00 €	0,00 €	0,00 €
753300000701	AZV Altensteig Kapitalumlage	53800000	78530000	Ausz. Erw. Bet. s. Ant.		163.000,00 €	61.919,33 €	101.080,67 €	0,00 €	0,00 €
<b>Summe:</b>						<b>168.000,00 €</b>	<b>61.919,33 €</b>	<b>106.080,67 €</b>	<b>0,00 €</b>	<b>0,00 €</b>

#### 28 Auszahlungen für Investitionsförderungsmaßnahmen

Objektnummer	Objektbezeichnung	Produkt	Kostenart	Kostenart Beschreibung	Plan 2019	Ist 2019	Vergleich	Erm.übertrag	Erm.übertrag	
								aus	ins	
								Vorjahr	Folgejahr	
753300000701	AZV Altensteig Kapitalumlage	53800000	78130000	Inv.zu.an Zweckverb.		0,00 €	54.000,00 €	-54.000,00 €	0,00 €	0,00 €
<b>Summe:</b>						<b>0,00 €</b>	<b>54.000,00 €</b>	<b>-54.000,00 €</b>	<b>0,00 €</b>	<b>0,00 €</b>

### 1.4.4. Deckungskreise

Es gilt die gesetzliche Deckungsfähigkeit. Weitere Deckungskreise wurden bei der Umstellung auf das NKHR nicht erklärt bzw. in den Haushalt aufgenommen. Vorhandene über- und außerplanmäßige Auszahlungen sind größtenteils im Rahmen der gegenseitigen Deckungsfähigkeit finanziert. Von der Einzelbetrachtung je Buchungsstelle losgelöst ist keine Zustimmung erforderlich. Auf die Einzelergebnisse bei Ziffer 1.4.3 wird verwiesen.

### 1.4.5. Finanzierungstätigkeit

Die Gemeinde Seewald ist schuldenfrei. Im Hinblick auf die Digitalisierung und das Großprojekt des Breitbandausbaus wird sich die Liquidität in den nächsten Jahren verschlechtern. Eine Schuldenaufnahme ist nicht beabsichtigt. Die Gemeinde Seewald hat somit keine Prokopfverschuldung; der Landesschnitt von Gemeinden in Baden-Württemberg beträgt 366 Euro (31.12.2018 – GPA Geschäftsbericht 2019 / 31.12.2017: vorläufiger Wert 392 Euro/Einwohner).

## 1.5. Zusammenfassung und Ausblick

2019 war in finanzieller Hinsicht ein positives Jahr. Es konnte ein positives Gesamtergebnis von 511.174,66 Euro abgeliefert werden, was gegenüber der Planung deutlich (+ 520.775 Euro) besser ist.

Gegenüber der Planung ergaben sich ertragsseitig geringe Verschiebungen, in Summe eine Verbesserung von 240.640 Euro. Die Aufwandsseite konnte um 218.693 Euro günstiger abgerechnet werden und hat letztendlich verhindert, das geplante Negativergebnis von -9.600 Euro Realität werden zu lassen. Aus dem Jahresüberschuss konnten den Ergebnisrücklagen ein Betrag i. H. v. 511.174,66 € zugeführt werden, der sich bestenfalls in den kommenden Jahren aufsummiert und ein Polster für die Zukunft bildet. Die kommenden Jahre werden geprägt sein von rechtlichen Neuerungen, der Verwaltungsdigitalisierung, sowie dem Breitbandausbau und dem Ganztagesanspruch in Kitas und Schulen, sowie der Schaffung von neuem Bauland und weiteren Gewerbeflächen. Das werden zentrale Themen der Zukunft sein. Dies wird die Lebensqualität im Ort steigern, allerdings werden hierfür auch die erforderlichen Finanzmittel notwendig werden. Auch im Katastrophenschutz, sowie im Hochwasserschutz werden zusätzliche finanzielle Mittel notwendig werden, um im Vorfeld erhebliche Schäden von der Bevölkerung abzuwenden.

Der Ressourcenverzehr, der bei 1,2 Mio. Euro liegt, konnte vollständig erwirtschaftet werden.

Die Finanzlage und hier insbesondere der Zahlungsmittelüberschuss aus der Ergebnisrechnung zeigt sich mit 393.327,49 Euro positiv. Dies ist jedoch etwa 30.372 Euro schlechter als geplant. Die rein für Investitionen zur Verfügung stehenden Finanzmittel (Nettoinvestitionsrate) entsprechen in Seewald durch die Schuldenfreiheit dem gesamten Zahlungsmittelüberschuss. Dies entspricht 184,40 € pro Einwohner.

Die Gemeinde Seewald hat keine Verschuldung im Jahr 2019 zu verzeichnen.

2019 lässt sich zusammenfassend ganz grob wie folgt umreißen: Überschuss in der laufenden Rechnung bei noch guter konjunktureller Lage, Abschmelzen des Liquiditätsbestands zur Finanzierung von Investitionen, die gegenüber der Planung verzögert erfolgen.

Dringend zu berücksichtigen bei dem vorliegenden Zahlungswerk und auch bei künftigen Entscheidungen ist auch, dass die Personalkosten zwar moderat ausfallen und weniger gestiegen sind, als dies im landesweiten Trend der Fall ist. Allerdings ist dringend zu berücksichtigen, dass rechtliche Neuerungen dazu geführt haben und führen, dass der Aufwand und die Aufgaben kontinuierlich zunehmen und damit auch die Haftungsfrage sowohl für das Personal in der Verwaltung, als auch für die Gemeinde im Gesamten im Blick gehalten werden muss. Sei es die Umstellung auf das Neue Kommunale Haushaltsrecht, welche nicht nur in der Umstellung einen erhöhten Aufwand erzeugt, sondern auch bei der laufenden Sachbearbeitung zu einem erheblichen Mehraufwand führt oder etwa die vielen Dokumentationspflichten in unterschiedlichen Rechtsbereichen, sowie die Einführung weiterer rechtlicher Verpflichtungen und Rechtsansprüche (z.B. Tagesbetreuungsanspruch im Grundschulbereich u. in der frühkindlichen Bildung / Schuldigitalisierung ....), deren einzelne Aufführung würden an dieser Stelle auf Grund der Menge den Rahmen sprengen. Zudem stehen in Kürze weitere Projekte, wie die Digitalisierung, die Grundsteuerreform neben den alltäglichen laufenden Aufgaben an. Zudem ist es zunehmend schwierig landesweit qualifiziertes und fachnahes Personal zu gewinnen. Auch die Altersstruktur des Personals der Gemeinde Seewald gilt es im Blick zu behalten. Mittelfristig in den nächsten 3 – 10 Jahren wird altersbedingt ein Personalwechsel stattfinden, der auch zum Verlust von Know-How / der Erfahrung langjähriger Mitarbeiter/innen führen wird. (Näher Ausführungen vgl. Ziffer 1.3.5)

## **2. Jahresabschluss**

### **2.1. Gesamtergebnis- und Gesamtfinzrechnung, Teilergebnis- und Teilfinanzrechnung**

Entsprechend den Vorgaben der VwV Produkt- und Kontenrahmen wurden die Rechnungsergebnisse aufbereitet.

## Gesamtergebnisrechnung

lfd. Nr.		Gesamtergebnisrechnung Ertrags- und Aufwandsarten	Ergebnis Vorjahr	Fortgeschriebener	Ergebnis	Vergleich	Ergänzende Festlegungen im HH-Vollzug EUR	Ermächtigungs- übertragung aus 2018 EUR	Verfügbare Mittel	Ermächtigungs- übertragung nach 2020 EUR
			2018	Ansatz 2019	2019	Ergebnis-Ansatz			abzgl. Ergebnis	
			EUR	EUR	EUR	EUR			EUR	
			1	2	3	4	5	6	7	8
1	+	Steuern und ähnliche Abgaben	0,00	2.054.700	2.351.846,26	297.146	0	0,00	297.146-	0,00
		30110000 Grundsteuer A	0,00	90.500	90.294,80	205-	0	0,00	205	0,00
		30120000 Grundsteuer B	0,00	248.000	248.218,06	218	0	0,00	218-	0,00
		30130000 Gewerbesteuer	0,00	340.000	657.984,95	317.985	0	0,00	317.985-	0,00
		30210000 Gemeindeanteil Einkommensteuer	0,00	1.130.000	1.094.114,64	35.885-	0	0,00	35.885	0,00
		30220000 Gemeindeanteil Umsatzsteuer	0,00	123.000	137.747,00	14.747	0	0,00	14.747-	0,00
		30320000 Hundesteuer	0,00	14.000	15.458,00	1.458	0	0,00	1.458-	0,00
		30340000 Zweitwohnungssteuer	0,00	25.600	25.399,81	200-	0	0,00	200	0,00
		30510000 Leistungen nach dem Familienleist.ausgl.	0,00	83.600	82.629,00	971-	0	0,00	971	0,00
2	+	Zuweisungen und Zuwendungen, Umlagen	0,00	1.540.600	1.624.135,89	83.536	0	0,00	83.536-	0,00
		31110000 Schlüsselzuweisungen vom Land	0,00	1.200.000	1.269.305,40	69.305	0	0,00	69.305-	0,00
		31410000 Zuweis. Lfd. Zwecke Land	0,00	210.800	218.405,28	7.605	0	0,00	7.605-	0,00
		31411000 Zuweis. Lfd. Zwecke Land (U3)	0,00	124.700	128.939,00	4.239	0	0,00	4.239-	0,00
		31412000 Zuweis. Lfd. Zwecke Land (Sprachförd.)	0,00	4.400	4.400,00	0	0	0,00	0	0,00
		31450000 Zuschüsse lfd. Zwecke verb. Untern. Sond	0,00	0	420,00	420	0	0,00	420-	0,00
		31480000 Zuweis. lfd. Zwecke übr. Bereich	0,00	700	2.666,21	1.966	0	0,00	1.966-	0,00

## 633 Seewald

lfd. Nr.		Gesamtergebnisrechnung Ertrags- und Aufwandsarten	Ergebnis Vorjahr 2018	Fortgeschriebener Ansatz 2019	Ergebnis 2019	Vergleich Ergebnis-Ansatz	Ergänzende Festlegungen im HH-Vollzug EUR	Ermächtigungsübertragung aus 2018 EUR	Verfügbare Mittel abzgl. Ergebnis EUR	Ermächtigungsübertragung nach 2020 EUR	
			EUR	EUR	EUR	EUR					
			1	2	3	4	5	6	7	8	
3	+	Aufgelöste Investitionszuwendungen und -beiträge	0,00	813.300	712.261,15	101.039-	0	0,00	101.039	0,00	
		31600000 Planung bilanzielle Auflösung	0,00	813.300	0,00	813.300-	0	0,00	813.300	0,00	
		31610000 Aufl. SoPo aus Zuweisungen Bund	0,00	0	4.662,62	4.663	0	0,00	4.663-	0,00	
		31611000 Aufl. SoPo aus Zuweisungen Land	0,00	0	568.961,59	568.962	0	0,00	568.962-	0,00	
		31612000 Aufl. SoPo aus Zuweisungen Kommunen	0,00	0	604,47	604	0	0,00	604-	0,00	
		31616000 Aufl. SoPo aus Zuweisungen sonst. öff. S	0,00	0	256,97	257	0	0,00	257-	0,00	
		31617000 Aufl. SoPo aus Zuweisungen private Unter	0,00	0	5.109,30	5.109	0	0,00	5.109-	0,00	
		31618000 Aufl. SoPo aus Zuweisungen übriger Berei	0,00	0	5.139,88	5.140	0	0,00	5.140-	0,00	
		31620000 Aufl. SoPo aus Beiträgen und ähnl Entgel.	0,00	0	127.526,32	127.526	0	0,00	127.526-	0,00	
5	+	Entgelte für öffentliche Leistungen oder Einrichtungen	0,00	868.800	761.619,68	107.180-	0	0,00	107.180	0,00	
		33110000 Verwaltungsgebühren	0,00	15.600	23.698,60	8.099	0	0,00	8.099-	0,00	
		33210000 Benutzungsgebühren und ähnliche Entgelte	0,00	784.400	643.829,87	140.570-	0	0,00	140.570	0,00	
		33220000 Elternbeiträge f.d.Betreuung v.K. 0- <3J	0,00	18.000	23.440,00	5.440	0	0,00	5.440-	0,00	
		33611000 Kurtaxe	0,00	45.000	64.973,26	19.973	0	0,00	19.973-	0,00	
		33612000 pauschale Jahreskurtaxe	0,00	5.800	5.677,95	122-	0	0,00	122	0,00	
6	+	Sonstige privatrechtliche Leistungsentgelte	0,00	253.000	264.842,27	11.842	0	0,00	11.842-	0,00	
		34110000 Mieten und Pachten	0,00	61.500	63.093,22	1.593	0	0,00	1.593-	0,00	

## 633 Seewald

lfd. Nr.		Gesamtergebnisrechnung Ertrags- und Aufwandsarten	Ergebnis Vorjahr 2018	Fortgeschriebener Ansatz 2019	Ergebnis 2019	Vergleich Ergebnis-Ansatz	Ergänzende Festlegungen im HH-Vollzug EUR	Ermächtigungsübertragung aus 2018 EUR	Verfügbare Mittel abzgl. Ergebnis EUR	Ermächtigungsübertragung nach 2020 EUR	
			EUR	EUR	EUR	EUR					
			1	2	3	4	5	6	7	8	
		34210000 Erträge aus Verkauf	0,00	182.600	180.651,51	1.948-	0	0,00	1.948	0,00	
		34610000 Sonstige privatrechtl. Leistungsentgelte	0,00	8.900	21.097,54	12.198	0	0,00	12.198-	0,00	
7	+	Kostenerstattungen und Kostenumlagen	0,00	122.300	168.150,84	45.851	0	0,00	45.851-	0,00	
		34800000 Erstattungen vom Bund	0,00	300	226,04	74-	0	0,00	74	0,00	
		34810000 Erstattungen vom Land	0,00	40.800	41.314,30	514	0	0,00	514-	0,00	
		34820000 Erstattungen von Gemeinden und GV	0,00	16.800	21.456,35	4.656	0	0,00	4.656-	0,00	
		34831000 Steueranteile GrStB ZV Interkom	0,00	5.000	9.469,96	4.470	0	0,00	4.470-	0,00	
		34832000 Steueranteile GewSt ZV Interkom	0,00	11.000	27.618,12	16.618	0	0,00	16.618-	0,00	
		34870000 Erstattungen von privaten Unternehmen	0,00	500	8.099,06	7.599	0	0,00	7.599-	0,00	
		34880000 Erstattungen von übrigen Bereichen	0,00	47.900	59.967,01	12.067	0	0,00	12.067-	0,00	
8	+	Zinsen und ähnliche Erträge	0,00	300	994,00	694	0	0,00	694-	0,00	
		36170000 Zinsertrag von Kreditinstituten	0,00	200	927,98	728	0	0,00	728-	0,00	
		36510000 Erträge aus Gewinnanteile a.verb.Unterneh	0,00	100	14,60	85-	0	0,00	85	0,00	
		36990010 Weiterbelastung Bankgebühren	0,00	0	51,42	51	0	0,00	51-	0,00	
9	+	Aktivierete Eigenleistungen und Bestandsveränderungen	0,00	7.000	9.552,56	2.553	0	0,00	2.553-	0,00	
		37110000 Aktivierete Eigenleistungen	0,00	7.000	9.552,56	2.553	0	0,00	2.553-	0,00	
10	+	Sonstige ordentliche Erträge	0,00	71.800	79.036,97	7.237	0	0,00	7.237-	0,00	

## 633 Seewald

lfd. Nr.	Gesamtergebnisrechnung Ertrags- und Aufwandsarten	Ergebnis Vorjahr 2018	Fortgeschriebener Ansatz 2019	Ergebnis 2019	Vergleich Ergebnis-Ansatz	Ergänzende Festlegungen im HH-Vollzug EUR	Ermächtigungsübertragung aus 2018 EUR	Verfügbare Mittel abzgl. Ergebnis EUR	Ermächtigungsübertragung nach 2020 EUR
		EUR	EUR	EUR	EUR				
		1	2	3	4	5	6	7	8
	35110000 Konzessionsabgaben	0,00	60.500	59.301,27	1.199-	0	0,00	1.199	0,00
	35610000 Bußgelder	0,00	7.000	11.086,51	4.087	0	0,00	4.087-	0,00
	35620000 Säumniszuschläge, Mahngebühren und ähnli	0,00	3.000	3.738,76	739	0	0,00	739-	0,00
	35620200 Nachzahlungszinsen	0,00	1.000	4.233,00	3.233	0	0,00	3.233-	0,00
	35710000 Auflösung von sonstigen Sonderposten	0,00	0	466,89	467	0	0,00	467-	0,00
	35839000 Sonstige nicht zahlungswirksame ord.Ertr	0,00	300	210,50	90-	0	0,00	90	0,00
	35910500 Ertrag aus diversen Differenzen	0,00	0	0,04	0	0	0,00	0	0,00
<b>11</b>	<b>= Ordentliche Erträge</b>	<b>0,00</b>	<b>5.731.800</b>	<b>5.972.439,62</b>	<b>240.640</b>	<b>0</b>	<b>0,00</b>	<b>240.640-</b>	<b>0,00</b>
12	- Personalaufwendungen	0,00	1.469.700-	1.419.213,38-	50.487	0	0,00	50.487-	0,00
	40110000 Beamte	0,00	166.000-	155.394,60-	10.605	0	0,00	10.605-	0,00
	40120000 Dienstaufwendungen Beschäftigte	0,00	906.900-	892.939,25-	13.961	0	0,00	13.961-	0,00
	40190000 Sonstige Beschäftigte	0,00	16.000-	11.433,58-	4.566	0	0,00	4.566-	0,00
	40210000 Beiträge Versorgungskasse Beamte	0,00	100.200-	93.544,52-	6.655	0	0,00	6.655-	0,00
	40220000 Beiträge zu Versorgungskasse Beschäftigt	0,00	81.900-	73.371,00-	8.529	0	0,00	8.529-	0,00
	40320000 Sozialversicherungsbeiträge Beschäftigte	0,00	192.400-	186.997,87-	5.402	0	0,00	5.402-	0,00
	40410000 Beihilfen, Unterstützungs- Bedienstete	0,00	6.300-	5.532,56-	767	0	0,00	767-	0,00
14	- Aufwendungen für Sach- und Dienstleistungen	0,00	880.400-	811.810,27-	68.590	0	0,00	68.590-	0,00
	42110000 Unterh. Grundst. und bauli. Anlagen	0,00	53.700-	34.066,13-	19.634	0	0,00	19.634-	0,00



# 633 Seewald

lfd. Nr.	Gesamtergebnisrechnung Ertrags- und Aufwandsarten	Ergebnis Vorjahr 2018	Fortgeschriebener Ansatz 2019	Ergebnis 2019	Vergleich Ergebnis-Ansatz	Ergänzende Festlegungen im HH-Vollzug EUR	Ermächtigungsübertragung aus 2018 EUR	Verfügbare Mittel abzgl. Ergebnis EUR	Ermächtigungsübertragung nach 2020 EUR
		EUR	EUR	EUR	EUR			EUR	
		1	2	3	4	5	6	7	8
	42120000 Unterh. des sonst. unbeweglichen Vermöge	0,00	137.700-	127.395,62-	10.304	0	0,00	10.304-	0,00
	42120100 Kanalunterhaltung	0,00	15.000-	7.965,69-	7.034	0	0,00	7.034-	0,00
	42120200 Unterhaltung RKB 1 Seeeinlauf	0,00	500-	0,00	500	0	0,00	500-	0,00
	42120300 Unterhaltung RKB 2 Vorsperre	0,00	500-	0,00	500	0	0,00	500-	0,00
	42210000 Unterhaltung des beweglichen Vermögens	0,00	30.500-	12.695,43-	17.805	0	0,00	17.805-	0,00
	42220000 Erwerb von geringwertigen Vermögensgegen	0,00	10.500-	43.787,44-	33.287-	0	0,00	33.287	0,00
	42310000 Mieten und Pachten	0,00	16.700-	14.047,86-	2.652	0	0,00	2.652-	0,00
	42410000 Bew d. Grundst. u. baul. Anlag. s.Infr	0,00	173.100-	145.450,14-	27.650	0	0,00	27.650-	0,00
	42510000 Haltung von Fahrzeugen	0,00	52.500-	42.924,03-	9.576	0	0,00	9.576-	0,00
	42610000 Besondere Aufwendungen für Beschäftigte	0,00	23.800-	35.899,72-	12.100-	0	0,00	12.100	0,00
	42620000 Aus- und Fortbildung, Umschulung	0,00	19.200-	20.565,68-	1.366-	0	0,00	1.366	0,00
	42690000 Sonstige besondere Aufwendungen für Besc	0,00	3.000-	6.906,38-	3.906-	0	0,00	3.906	0,00
	42710000 Besondere Verwaltungs- und Betriebsaufwe	0,00	78.300-	75.337,55-	2.962	0	0,00	2.962-	0,00
	42711000 Betriebsstrom	0,00	42.400-	38.614,24-	3.786	0	0,00	3.786-	0,00
	42712000 Verlässliche Grundschule	0,00	500-	56,34-	444	0	0,00	444-	0,00
	42713000 Ehrungen, Empfänge, Jubiläen	0,00	3.000-	1.515,14-	1.485	0	0,00	1.485-	0,00

## 633 Seewald

lfd. Nr.	Gesamtergebnisrechnung Ertrags- und Aufwandsarten	Ergebnis Vorjahr 2018	Fortgeschriebener Ansatz 2019	Ergebnis 2019	Vergleich Ergebnis-Ansatz	Ergänzende Festlegungen im HH-Vollzug EUR	Ermächtigungsübertragung aus 2018 EUR	Verfügbare Mittel abzgl. Ergebnis EUR	Ermächtigungsübertragung nach 2020 EUR
		EUR	EUR	EUR	EUR				
		1	2	3	4	5	6	7	8
	42714000 Übernahme Bestatt.kosten Ortspolizeibeh.	0,00	2.000-	0,00	2.000	0	0,00	2.000-	0,00
	42715000 Lebensmittel	0,00	3.200-	2.092,00-	1.108	0	0,00	1.108-	0,00
	42716000 Bücher, Spiel- und Bastelmaterial	0,00	5.000-	1.519,77-	3.480	0	0,00	3.480-	0,00
	42717000 Wahlen und Abstimmungen	0,00	0	3.514,99-	3.515-	0	0,00	3.515	0,00
	42718000 Sachkosten Einsätze und Brandfälle	0,00	1.500-	1.944,65-	445-	0	0,00	445	0,00
	42719000 Ankauf Wasserzähler	0,00	2.400-	8.729,58-	6.330-	0	0,00	6.330	0,00
	42720000 Aufwendungen für EDV	0,00	48.300-	45.022,37-	3.278	0	0,00	3.278-	0,00
	42740000 Lehr- und Unterrichtsmaterial	0,00	1.500-	1.281,48-	219	0	0,00	219-	0,00
	42750000 Lernmittel	0,00	4.500-	4.067,69-	432	0	0,00	432-	0,00
	42810000 Aufwendungen f.d. Verbrauch von sonst. V	0,00	23.000-	24.872,00-	1.872-	0	0,00	1.872	0,00
	42910000 Aufwendungen f.so. Sach-u. Dienstlstg.	0,00	123.600-	108.377,01-	15.223	0	0,00	15.223-	0,00
	42910100 Sachkosten Ruhehain	0,00	4.500-	3.161,34-	1.339	0	0,00	1.339-	0,00
15	- Abschreibungen	0,00	1.252.100-	1.196.189,40-	55.911	0	0,00	55.911-	0,00
	47000000 Planung bilanzielle Abschreibung	0,00	1.252.100-	0,00	1.252.100	0	0,00	1.252.100-	0,00
	47110000 Abschreibung auf immaterielle VermG .und	0,00	0	1.196.098,80-	1.196.099-	0	0,00	1.196.099	0,00
	47220500 Aufwand für diverse Differenzen	0,00	0	0,38-	0	0	0,00	0	0,00
	47910000 Sonstige Abschreibungen	0,00	0	90,22-	90-	0	0,00	90	0,00
16	- Zinsen und ähnliche Aufwendungen	0,00	2.500-	2.419,20-	81	0	0,00	81-	0,00

## 633 Seewald

lfd. Nr.	Gesamtergebnisrechnung Ertrags- und Aufwandsarten	Ergebnis Vorjahr 2018	Fortgeschriebener Ansatz 2019	Ergebnis 2019	Vergleich Ergebnis-Ansatz	Ergänzende Festlegungen im HH-Vollzug EUR	Ermächtigungsübertragung aus 2018 EUR	Verfügbare Mittel abzgl. Ergebnis EUR	Ermächtigungsübertragung nach 2020 EUR
		EUR	EUR	EUR	EUR		EUR	EUR	EUR
		1	2	3	4	5	6	7	8
	45930010 Aufwand aus Bankgebühren	0,00	0	51,42-	51-	0	0,00	51	0,00
	45990000 Sonstige Finanzaufwendungen	0,00	2.500-	2.367,78-	132	0	0,00	132-	0,00
17	- Transferaufwendungen	0,00	1.896.100-	1.815.459,40-	80.641	0	0,00	80.641-	0,00
	43110000 Zuweisungen an das Land	0,00	0	97,10-	97-	0	0,00	97	0,00
	43120000 Zuweisungen an Gemeinden (GV)	0,00	0	19,94-	20-	0	0,00	20	0,00
	43130000 Zuweisungen an Zweckverbände	0,00	266.400-	204.884,51-	61.515	0	0,00	61.515-	0,00
	43180000 Zuschüsse an übrige Bereiche	0,00	235.200-	191.963,81-	43.236	0	0,00	43.236-	0,00
	43180100 Begrüßung Neugeborene	0,00	2.500-	2.000,00-	500	0	0,00	500-	0,00
	43410000 Gewerbesteuerumlage	0,00	68.000-	92.544,74-	24.545-	0	0,00	24.545	0,00
	43710000 Allgemeine Umlage an das Land	0,00	553.600-	553.629,30-	29-	0	0,00	29	0,00
	43720000 Allgemeine Umlage an Gemeinden u. Gemein	0,00	770.400-	770.320,00-	80	0	0,00	80-	0,00
18	- Sonstige ordentliche Aufwendungen	0,00	240.600-	277.615,72-	37.016-	0	0,00	37.016	0,00
	44210000 Aufw. f. ehrenamtl.u. sonst.Tätigkeit	0,00	27.800-	29.078,11-	1.278-	0	0,00	1.278	0,00
	44220000 Verfügungsmittel (§13 Satz 1Nr. 1 GemHVO	0,00	2.000-	1.801,47-	199	0	0,00	199-	0,00
	44290000 Sonstige Aufwendungen Rechte und Dienste	0,00	6.700-	6.884,29-	184-	0	0,00	184	0,00
	44290200 KONUS	0,00	24.000-	26.063,27-	2.063-	0	0,00	2.063	0,00
	44290300 Sachkosten Holzernte	0,00	12.400-	23.379,35-	10.979-	0	0,00	10.979	0,00

## 633 Seewald

lfd. Nr.	Gesamtergebnisrechnung Ertrags- und Aufwandsarten	Ergebnis Vorjahr 2018	Fortgeschriebener Ansatz 2019	Ergebnis 2019	Vergleich Ergebnis-Ansatz	Ergänzende Festlegungen im HH-Vollzug EUR	Ermächtigungsübertragung aus 2018 EUR	Verfügbare Mittel abzgl. Ergebnis EUR	Ermächtigungsübertragung nach 2020 EUR
		EUR	EUR	EUR	EUR				
		1	2	3	4	5	6	7	8
	44290400 Privatholz Aufwand Holzbringung	0,00	14.000-	10.150,71-	3.849	0	0,00	3.849-	0,00
	44290500 Beförderungskosten	0,00	9.800-	6.360,16-	3.440	0	0,00	3.440-	0,00
	44310000 Geschäftsaufwendungen	0,00	40.400-	70.055,23-	29.655-	0	0,00	29.655	0,00
	44312000 Post- und Telekommunikationsaufwendungen	0,00	14.400-	11.466,32-	2.934	0	0,00	2.934-	0,00
	44317000 Dienstreisen, Reisekosten	0,00	6.600-	8.718,44-	2.118-	0	0,00	2.118	0,00
	44410000 Steuern, Versicher., Schadensfälle, Sond	0,00	53.500-	53.422,92-	77	0	0,00	77-	0,00
	44520000 Erstattungen an Gemeinden (GV)	0,00	26.000-	26.927,09-	927-	0	0,00	927	0,00
	44580000 Erstattungen an übrige Bereiche	0,00	1.200-	1.080,00-	120	0	0,00	120-	0,00
	44820000 Säumniszuschläge u.ä.	0,00	0	514,00-	514-	0	0,00	514	0,00
	44920000 Weitere sonst. nichtzahlungswirks. ord.	0,00	1.800-	1.714,36-	86	0	0,00	86-	0,00
<b>19</b>	<b>= Ordentliche Aufwendungen</b>	<b>0,00</b>	<b>5.741.400-</b>	<b>5.522.707,37-</b>	<b>218.693</b>	<b>0</b>	<b>0,00</b>	<b>218.693-</b>	<b>0,00</b>
<b>20</b>	<b>= Ordentliches Ergebnis</b>	<b>0,00</b>	<b>9.600-</b>	<b>449.732,25</b>	<b>459.332</b>	<b>0</b>	<b>0,00</b>	<b>459.332-</b>	<b>0,00</b>
21	+ Außerordentliche Erträge	0,00	0	61.442,41	61.442	0	0,00	61.442-	0,00
	53110000 Erträge aus Veräuß. Grundstücke, Gebäude	0,00	0	57.262,41	57.262	0	0,00	57.262-	0,00
	53120000 Ertr.a.Veräußerung bewgl.VmG	0,00	0	4.180,00	4.180	0	0,00	4.180-	0,00
<b>23</b>	<b>= Sonderergebnis</b>	<b>0,00</b>	<b>0</b>	<b>61.442,41</b>	<b>61.442</b>	<b>0</b>	<b>0,00</b>	<b>61.442-</b>	<b>0,00</b>
<b>24</b>	<b>= Gesamtergebnis</b>	<b>0,00</b>	<b>9.600-</b>	<b>511.174,66</b>	<b>520.775</b>	<b>0</b>	<b>0,00</b>	<b>520.775-</b>	<b>0,00</b>

## Gesamtfinanzrechnung

lfd. Nr.		Gesamtfinanzrechnung Einzahlungs- und Auszahlungsarten	Ergebnis Vorjahr 2018 EUR	Fortgeschriebener Ansatz 2019 EUR	Ergebnis 2019 EUR	Vergleich Ergebnis-Ansatz EUR	Ergänzende Festlegungen im HH-Vollzug EUR	Ermächtigungs- übertragung aus 2018 EUR	Verfügbare Mittel abzgl. Ergebnis EUR	Ermächtigungs- übertragung nach 2020 EUR
			1	2	3	4	5	6	7	8
1	+	Steuern und ähnliche Abgaben	0,00	2.054.700	2.034.917,75	19.782-	0	0,00	19.782	0,00
2	+	Zuweisungen und Zuwendungen und allgemeine Umlagen	0,00	1.540.600	1.176.140,89	364.459-	0	0,00	364.459	0,00
4	+	Entgelte für öffentliche Leistungen oder Einrichtungen	0,00	868.800	720.320,00	148.480-	0	0,00	148.480	0,00
5	+	Sonstige privatrechtliche Leistungsentgelte	0,00	253.000	266.708,92	13.709	0	0,00	13.709-	0,00
6	+	Kostenerstattungen und Kostenumlagen	0,00	122.300	134.045,02	11.745	0	0,00	11.745-	0,00
7	+	Zinsen und ähnliche Einzahlungen	0,00	300	894,16	594	0	0,00	594-	0,00
8	+	Sonstige haushaltswirksame Einzahlungen	0,00	71.500	65.363,35	6.137-	0	0,00	6.137	0,00
<b>9</b>	<b>=</b>	<b>Summe der Einzahlungen aus laufender Verwaltungstätigkeit</b>	<b>0,00</b>	<b>4.911.200</b>	<b>4.398.390,09</b>	<b>512.810-</b>	<b>0</b>	<b>0,00</b>	<b>512.810</b>	<b>0,00</b>
10	-	Personalauszahlungen	0,00	1.469.700-	1.419.050,11-	50.650	0	0,00	50.650-	0,00
12	-	Auszahlungen für Sach- und Dienstleistungen	0,00	880.400-	706.571,20-	173.829	0	0,00	173.829-	0,00
13	-	Zinsen und ähnliche Auszahlungen	0,00	2.500-	2.419,20-	81	0	0,00	81-	0,00
14	-	Transferauszahlungen (ohne Investitionszuschüsse)	0,00	1.896.100-	1.584.642,01-	311.458	0	0,00	311.458-	0,00
15	-	Sonstige haushaltswirksame Auszahlungen	0,00	238.800-	292.380,08-	53.580-	0	0,00	53.580	0,00
<b>16</b>	<b>=</b>	<b>Summe der Auszahlungen aus laufender Verwaltungstätigkeit</b>	<b>0,00</b>	<b>4.487.500-</b>	<b>4.005.062,60-</b>	<b>482.437</b>	<b>0</b>	<b>0,00</b>	<b>482.437-</b>	<b>0,00</b>

## 633 Seewald

lfd. Nr.		Gesamtfinanzrechnung Einzahlungs- und Auszahlungsarten	Ergebnis Vorjahr 2018 EUR	Fortgeschriebener Ansatz 2019 EUR	Ergebnis 2019 EUR	Vergleich Ergebnis-Ansatz EUR	Ergänzende Festlegungen im HH-Vollzug EUR	Ermächtigungs- übertragung aus 2018 EUR	Verfügbare Mittel abzgl. Ergebnis EUR	Ermächtigungs- übertragung nach 2020 EUR
			1	2	3	4	5	6	7	8
17	=	<b>Zahlungsmittelüberschuss/- bedarf der Ergebnisrechnung</b>	0,00	423.700	393.327,49	30.373-	0	0,00	30.373	0,00
18	+	Einzahlungen aus Investitionszuwendungen	0,00	2.304.500	0,00	2.304.500-	0	0,00	2.304.500	2.233.200,00
19	+	Einzahlungen aus Investitionsbeiträgen und ähnlichen Entgelten für Investitionstätigkeit	0,00	103.000	24.102,96	78.897-	0	0,00	78.897	103.000,00
20	+	Einzahlungen aus der Veräußerung von Sachvermögen	0,00	571.500	270.579,62	300.920-	0	0,00	300.920	194.400,00
21	+	Einzahlungen aus der Veräußerung von Finanzvermögen	0,00	66.000	61.919,33	4.081-	0	0,00	4.081	0,00
23	=	<b>Summe der Einzahlungen aus Investitionstätigkeit</b>	0,00	3.045.000	356.601,91	2.688.398-	0	0,00	2.688.398	2.530.600,00
24	-	Auszahlungen für den Erwerb von Grundstücken und Gebäuden	0,00	13.900-	0,00	13.900	0	0,00	13.900-	13.900,00-
25	-	Auszahlungen für Baumaßnahmen	0,00	4.602.500-	878.703,13-	3.723.797	0	0,00	3.723.797-	3.664.800,00-
26	-	Auszahlungen für den Erwerb von beweglichem Sachvermögen	0,00	110.300-	11.163,56-	99.136	0	0,00	99.136-	103.000,00-
27	-	Auszahlungen für den Erwerb von Finanzvermögen	0,00	168.000-	61.919,33-	106.081	0	0,00	106.081-	0,00
28	-	Auszahlungen für Investitionsförderungsmaßnah men	0,00	0	54.000,00-	54.000-	0	0,00	54.000	0,00
30	=	<b>Summe der Auszahlungen aus Investitionstätigkeit</b>	0,00	4.894.700-	1.005.786,02-	3.888.914	0	0,00	3.888.914-	3.781.700,00-
31	=	<b>Finanzierungsmittelüberschu ss/-bedarf aus Investitionstätigkeit</b>	0,00	1.849.700-	649.184,11-	1.200.516	0	0,00	1.200.516-	1.251.100,00-
32	=	<b>Finanzierungsmittelüberschu ss/-bedarf</b>	0,00	1.426.000-	255.856,62-	1.170.143	0	0,00	1.170.143-	1.251.100,00-

## 633 Seewald

lfd. Nr.		Gesamtfinanzrechnung Einzahlungs- und Auszahlungsarten	Ergebnis Vorjahr 2018 EUR	Fortgeschriebener Ansatz 2019 EUR	Ergebnis 2019 EUR	Vergleich Ergebnis-Ansatz EUR	Ergänzende Festlegungen im HH-Vollzug EUR	Ermächtigungs- übertragung aus 2018 EUR	Verfügbare Mittel abzgl. Ergebnis EUR	Ermächtigungs- übertragung nach 2020 EUR
			1	2	3	4	5	6	7	8
35	=	<b>Finanzierungsmittelüberschuss/-bedarf aus Finanzierungstätigkeit</b>	0,00	0	0,00	0	0	0,00	0	0,00
36	=	<b>Änderung des Finanzierungsmittelbestands zum Ende des Haushaltsjahres</b>	0,00	1.426.000-	255.856,62-	1.170.143	0	0,00	1.170.143-	1.251.100,00-
37	+	Haushaltsunwirksame Einzahlungen (u.a. durchlaufende Finanzmittel, Rückzahlung von angelegten Kassenmitteln, Aufnahme von Kassenk	0,00		1.187.329,35					
38	-	Haushaltsunwirksame Auszahlungen (u.a. durchlaufende Finanzmittel, Anlegung von Kassenmitteln, Rückzahlung von Kassenkrediten)	0,00		219.535,43-					
39	=	<b>Überschuss/Bedarf aus haushaltsunwirksamen Einzahlungen und Auszahlungen</b>	0,00		967.793,92					
40		Anfangsbestand an Zahlungsmitteln	0,00		2.639.051,24					
41	=	<b>Veränderung des Bestands an Zahlungsmitteln</b>	0,00		711.937,30					
42	=	<b>Endbestand an Zahlungsmitteln am Ende des Haushaltsjahres</b>	0,00		3.350.988,54					

## THH1 Innere Verwaltung

Ifd. Nr.		Teilergebnisrechnung Ertrags- und Aufwandsarten	Ergebnis Vorjahr 2018	Fortgeschriebener Ansatz 2019	Ergebnis 2019	Vergleich Ergebnis-Ansatz	Ergänzende Festlegungen im HH-Vollzug EUR	Ermächtigungs- übertragung aus 2018 EUR	Verfügbare Mittel abzgl. Ergebnis EUR	Ermächtigungs- übertragung nach 2020 EUR
			EUR	EUR	EUR	EUR				
			1	2	3	4	5	6	7	8
3	+	Aufgelöste Investitionszuwendungen und -beiträge	0,00	25.100	25.375,23	275	0	0,00	275-	0,00
5	+	Entgelte für öffentliche Leistungen oder Einrichtungen	0,00	300	643,40	343	0	0,00	343-	0,00
6	+	Sonstige privatrechtliche Leistungsentgelte	0,00	16.300	19.811,29	3.511	0	0,00	3.511-	0,00
7	+	Kostenerstattungen und Kostenumlagen	0,00	6.700	8.549,18	1.849	0	0,00	1.849-	0,00
8	+	Zinsen und ähnliche Erträge	0,00	0	51,42	51	0	0,00	51-	0,00
9	+	Aktivierte Eigenleistungen und Bestandsveränderungen	0,00	7.000	9.552,56	2.553	0	0,00	2.553-	0,00
10	+	Sonstige ordentliche Erträge	0,00	4.000	7.971,80	3.972	0	0,00	3.972-	0,00
11	=	<b>Anteilige ordentliche Erträge</b>	<b>0,00</b>	<b>59.400</b>	<b>71.954,88</b>	<b>12.555</b>	<b>0</b>	<b>0,00</b>	<b>12.555-</b>	<b>0,00</b>
12	-	Personalaufwendungen	0,00	692.100-	683.905,64-	8.194	0	0,00	8.194-	0,00
14	-	Aufwendungen für Sach- und Dienstleistungen	0,00	152.100-	143.988,01-	8.112	0	0,00	8.112-	0,00
15	-	Abschreibungen	0,00	56.800-	68.740,30-	11.940-	0	0,00	11.940	0,00
16	-	Zinsen und ähnliche Aufwendungen	0,00	2.500-	51,42-	2.449	0	0,00	2.449-	0,00
17	-	Transferaufwendungen	0,00	0	19,94-	20-	0	0,00	20	0,00
18	-	Sonstige ordentliche Aufwendungen	0,00	49.100-	66.112,03-	17.012-	0	0,00	17.012	0,00
19	=	<b>Anteilige ordentliche Aufwendungen</b>	<b>0,00</b>	<b>952.600-</b>	<b>962.817,34-</b>	<b>10.217-</b>	<b>0</b>	<b>0,00</b>	<b>10.217</b>	<b>0,00</b>
20	=	<b>Anteiliges ordentliches Ergebnis</b>	<b>0,00</b>	<b>893.200-</b>	<b>890.862,46-</b>	<b>2.338</b>	<b>0</b>	<b>0,00</b>	<b>2.338-</b>	<b>0,00</b>



## 633 Seewald

lfd. Nr.		Teilergebnisrechnung Ertrags- und Aufwandsarten	Ergebnis Vorjahr 2018	Fortgeschriebener Ansatz 2019	Ergebnis 2019	Vergleich Ergebnis-Ansatz	Ergänzende Festlegungen im HH-Vollzug	Ermächtigungsübertragung aus 2018	Verfügbare Mittel abzgl. Ergebnis	Ermächtigungsübertragung nach 2020	
			EUR	EUR	EUR	EUR	EUR	EUR	EUR	EUR	EUR
			1	2	3	4	5	6	7	8	
21	+	Erträge aus internen Leistungen	0,00	404.700	433.761,66	29.062	0	0,00	29.062-	0,00	
24	-	Aufwendungen für interne Leistungen	0,00	30.800-	31.103,20-	303-	0	0,00	303	0,00	
27	-	kalkulatorische Kosten	0,00	15.000-	66.758,27-	51.758-	0	0,00	51.758	0,00	
<b>28</b>	<b>=</b>	<b>Kalkulatorisches Ergebnis</b>	<b>0,00</b>	<b>358.900</b>	<b>335.900,19</b>	<b>23.000-</b>	<b>0</b>	<b>0,00</b>	<b>23.000</b>	<b>0,00</b>	
<b>29</b>	<b>=</b>	<b>Nettoressourcenbedarf/-überschuss</b>	<b>0,00</b>	<b>534.300-</b>	<b>554.962,27-</b>	<b>20.662-</b>	<b>0</b>	<b>0,00</b>	<b>20.662</b>	<b>0,00</b>	

## THH1 Innere Verwaltung

Ifd. Nr.		Teilfinanzrechnung Einzahlungs- und Auszahlungsarten	Ergebnis Vorjahr 2018	Fortgeschriebener Ansatz 2019	Ergebnis 2019	Vergleich Ergebnis-Ansatz	Ergänzende Festlegungen im HH-Vollzug EUR	Ermächtigungs- übertragung aus 2018	Verfügbare Mittel abzgl. Ergebnis	Ermächtigungs- übertragung nach 2020
			EUR	EUR	EUR	EUR		EUR	EUR	EUR
			1	2	3	4		6	7	8
1	+	Summe der Einzahlungen aus laufender Verwaltungstätigkeit	0,00	27.300	37.433,29	10.133	0	0,00	10.133-	0,00
2	-	Summe der Auszahlungen aus laufender Verwaltungstätigkeit	0,00	895.800-	875.730,58-	20.069	0	0,00	20.069-	0,00
<b>3</b>	<b>=</b>	<b>Anteiliger Zahlungsmittelüberschuss/-bedarf aus laufender Verwaltungstätigkeit</b>	<b>0,00</b>	<b>868.500-</b>	<b>838.297,29-</b>	<b>30.203</b>	<b>0</b>	<b>0,00</b>	<b>30.203-</b>	<b>0,00</b>
4	+	Einzahlungen aus Investitionszuwendungen	0,00	4.000	0,00	4.000-	0	0,00	4.000	4.000,00
6	+	Einzahlungen aus der Veräußerung von Sachvermögen	0,00	434.200	266.399,62	167.800-	0	0,00	167.800	146.400,00
<b>9</b>	<b>=</b>	<b>Summe der Einzahlungen aus Investitionstätigkeit</b>	<b>0,00</b>	<b>438.200</b>	<b>266.399,62</b>	<b>171.800-</b>	<b>0</b>	<b>0,00</b>	<b>171.800</b>	<b>150.400,00</b>
11	-	Auszahlungen für Baumaßnahmen	0,00	66.600-	47.860,16-	18.740	0	0,00	18.740-	48.000,00-
12	-	Auszahlungen für den Erwerb von beweglichem Sachvermögen	0,00	0	5.529,45-	5.529-	0	0,00	5.529	0,00
<b>16</b>	<b>=</b>	<b>Summe der Auszahlungen aus Investitionstätigkeit</b>	<b>0,00</b>	<b>66.600-</b>	<b>53.389,61-</b>	<b>13.210</b>	<b>0</b>	<b>0,00</b>	<b>13.210-</b>	<b>48.000,00-</b>
<b>17</b>	<b>=</b>	<b>Anteiliger Finanzierungsmittelüberschuss/-bedarf aus Investitionstätigkeit</b>	<b>0,00</b>	<b>371.600</b>	<b>213.010,01</b>	<b>158.590-</b>	<b>0</b>	<b>0,00</b>	<b>158.590</b>	<b>102.400,00</b>
<b>18</b>	<b>=</b>	<b>Anteiliger veranschlagter Finanzierungsmittelüberschuss/-bedarf</b>	<b>0,00</b>	<b>496.900-</b>	<b>625.287,28-</b>	<b>128.387-</b>	<b>0</b>	<b>0,00</b>	<b>128.387</b>	<b>102.400,00</b>

THH1  
11Innere Verwaltung  
Innere Verwaltung

Ifd. Nr.		Teilergebnisrechnung Ertrags- und Aufwandsarten	Ergebnis Vorjahr 2018	Fortgeschriebener Ansatz 2019	Ergebnis 2019	Vergleich Ergebnis-Ansatz	Ergänzende Festlegungen im HH-Vollzug EUR	Ermächtigungs- übertragung aus 2018 EUR	Verfügbare Mittel abzgl. Ergebnis EUR	Ermächtigungs- übertragung nach 2020 EUR
			EUR	EUR	EUR	EUR				
			1	2	3	4	5	6	7	8
3	+	Aufgelöste Investitionszuwendungen und -beiträge	0,00	25.100	25.375,23	275	0	0,00	275-	0,00
5	+	Entgelte für öffentliche Leistungen oder Einrichtungen	0,00	300	643,40	343	0	0,00	343-	0,00
6	+	Sonstige privatrechtliche Leistungsentgelte	0,00	16.300	19.811,29	3.511	0	0,00	3.511-	0,00
7	+	Kostenerstattungen und Kostenumlagen	0,00	6.700	8.549,18	1.849	0	0,00	1.849-	0,00
8	+	Zinsen und ähnliche Erträge	0,00	0	51,42	51	0	0,00	51-	0,00
9	+	Aktivierte Eigenleistungen und Bestandsveränderungen	0,00	7.000	9.552,56	2.553	0	0,00	2.553-	0,00
10	+	Sonstige ordentliche Erträge	0,00	4.000	7.971,80	3.972	0	0,00	3.972-	0,00
11	=	<b>Anteilige ordentliche Erträge</b>	<b>0,00</b>	<b>59.400</b>	<b>71.954,88</b>	<b>12.555</b>	<b>0</b>	<b>0,00</b>	<b>12.555-</b>	<b>0,00</b>
12	-	Personalaufwendungen	0,00	692.100-	683.905,64-	8.194	0	0,00	8.194-	0,00
14	-	Aufwendungen für Sach- und Dienstleistungen	0,00	152.100-	143.988,01-	8.112	0	0,00	8.112-	0,00
15	-	Abschreibungen	0,00	56.800-	68.740,30-	11.940-	0	0,00	11.940	0,00
16	-	Zinsen und ähnliche Aufwendungen	0,00	2.500-	51,42-	2.449	0	0,00	2.449-	0,00
17	-	Transferaufwendungen	0,00	0	19,94-	20-	0	0,00	20	0,00
18	-	Sonstige ordentliche Aufwendungen	0,00	49.100-	66.112,03-	17.012-	0	0,00	17.012	0,00
19	=	<b>Anteilige ordentliche Aufwendungen</b>	<b>0,00</b>	<b>952.600-</b>	<b>962.817,34-</b>	<b>10.217-</b>	<b>0</b>	<b>0,00</b>	<b>10.217</b>	<b>0,00</b>

# 633 Seewald

lfd. Nr.		Teilergebnisrechnung Ertrags- und Aufwandsarten	Ergebnis Vorjahr 2018	Fortgeschriebener Ansatz 2019	Ergebnis 2019	Vergleich Ergebnis-Ansatz	Ergänzende Festlegungen im HH-Vollzug	Ermächtigungsübertragung aus 2018	Verfügbare Mittel abzgl. Ergebnis	Ermächtigungsübertragung nach 2020	
			EUR	EUR	EUR	EUR	EUR	EUR	EUR	EUR	EUR
			1	2	3	4	5	6	7	8	
20	=	<b>Anteiliges ordentliches Ergebnis</b>	0,00	893.200-	890.862,46-	2.338	0	0,00	2.338-	0,00	
21	+	Erträge aus internen Leistungen	0,00	404.700	433.761,66	29.062	0	0,00	29.062-	0,00	
24	-	Aufwendungen für interne Leistungen	0,00	30.800-	31.103,20-	303-	0	0,00	303	0,00	
27	-	kalkulatorische Kosten	0,00	15.000-	66.758,27-	51.758-	0	0,00	51.758	0,00	
28	=	<b>Kalkulatorisches Ergebnis</b>	0,00	358.900	335.900,19	23.000-	0	0,00	23.000	0,00	
29	=	<b>Nettoressourcenbedarf/-überschuss</b>	0,00	534.300-	554.962,27-	20.662-	0	0,00	20.662	0,00	

**THH1**                    **Innere Verwaltung**  
**11**                        **Innere Verwaltung**  
**1110**                    **Steuerung**

Ifd. Nr.		Teilergebnisrechnung Ertrags- und Aufwandsarten	Ergebnis Vorjahr 2018	Fortgeschriebener Ansatz 2019	Ergebnis 2019	Vergleich Ergebnis-Ansatz	Ergänzende Festlegungen im HH-Vollzug EUR	Ermächtigungsübertragung aus 2018 EUR	Verfügbare Mittel abzgl. Ergebnis	Ermächtigungsübertragung nach 2020 EUR
			EUR	EUR	EUR	EUR			EUR	
			1	2	3	4	5	6	7	8
11	=	<b>Anteilige ordentliche Erträge</b>	0,00	0	0,00	0	0	0,00	0	0,00
12	-	Personalaufwendungen	0,00	210.300-	204.353,09-	5.947	0	0,00	5.947-	0,00
14	-	Aufwendungen für Sach- und Dienstleistungen	0,00	13.800-	19.514,19-	5.714-	0	0,00	5.714	0,00
15	-	Abschreibungen	0,00	0	28,26-	28-	0	0,00	28	0,00
18	-	Sonstige ordentliche Aufwendungen	0,00	6.700-	6.688,92-	11	0	0,00	11-	0,00
19	=	<b>Anteilige ordentliche Aufwendungen</b>	0,00	230.800-	230.584,46-	216	0	0,00	216-	0,00
20	=	<b>Anteiliges ordentliches Ergebnis</b>	0,00	230.800-	230.584,46-	216	0	0,00	216-	0,00
21	+	Erträge aus internen Leistungen	0,00	30.700	33.096,56	2.397	0	0,00	2.397-	0,00
24	-	Aufwendungen für interne Leistungen	0,00	800-	0,00	800	0	0,00	800-	0,00
27	-	kalkulatorische Kosten	0,00	0	4,75-	5-	0	0,00	5	0,00
28	=	<b>Kalkulatorisches Ergebnis</b>	0,00	29.900	33.091,81	3.192	0	0,00	3.192-	0,00
29	=	<b>Nettoressourcenbedarf/-überschuss</b>	0,00	200.900-	197.492,65-	3.407	0	0,00	3.407-	0,00

THH1  
11  
1120

Innere Verwaltung  
Innere Verwaltung  
Organisation und EDV

Ifd. Nr.		Teilergebnisrechnung Ertrags- und Aufwandsarten	Ergebnis Vorjahr 2018	Fortgeschriebener Ansatz 2019	Ergebnis 2019	Vergleich Ergebnis-Ansatz	Ergänzende Festlegungen im HH-Vollzug EUR	Ermächtigungsübertragung aus 2018 EUR	Verfügbare Mittel abzgl. Ergebnis EUR	Ermächtigungsübertragung nach 2020 EUR
			EUR	EUR	EUR	EUR				
			1	2	3	4	5	6	7	8
5	+	Entgelte für öffentliche Leistungen oder Einrichtungen	0,00	0	268,40	268	0	0,00	268-	0,00
6	+	Sonstige privatrechtliche Leistungsentgelte	0,00	0	99,40	99	0	0,00	99-	0,00
<b>11</b>	<b>=</b>	<b>Anteilige ordentliche Erträge</b>	<b>0,00</b>	<b>0</b>	<b>367,80</b>	<b>368</b>	<b>0</b>	<b>0,00</b>	<b>368-</b>	<b>0,00</b>
12	-	Personalaufwendungen	0,00	3.100-	2.442,64-	657	0	0,00	657-	0,00
14	-	Aufwendungen für Sach- und Dienstleistungen	0,00	15.700-	18.716,39-	3.016-	0	0,00	3.016	0,00
15	-	Abschreibungen	0,00	2.000-	767,17-	1.233	0	0,00	1.233-	0,00
17	-	Transferaufwendungen	0,00	0	19,94-	20-	0	0,00	20	0,00
18	-	Sonstige ordentliche Aufwendungen	0,00	15.100-	14.515,87-	584	0	0,00	584-	0,00
<b>19</b>	<b>=</b>	<b>Anteilige ordentliche Aufwendungen</b>	<b>0,00</b>	<b>35.900-</b>	<b>36.462,01-</b>	<b>562-</b>	<b>0</b>	<b>0,00</b>	<b>562</b>	<b>0,00</b>
<b>20</b>	<b>=</b>	<b>Anteiliges ordentliches Ergebnis</b>	<b>0,00</b>	<b>35.900-</b>	<b>36.094,21-</b>	<b>194-</b>	<b>0</b>	<b>0,00</b>	<b>194</b>	<b>0,00</b>
21	+	Erträge aus internen Leistungen	0,00	2.700	2.302,20	398-	0	0,00	398	0,00
24	-	Aufwendungen für interne Leistungen	0,00	0	0,00	0	0	0,00	0	0,00
27	-	kalkulatorische Kosten	0,00	0	522,60-	523-	0	0,00	523	0,00
<b>28</b>	<b>=</b>	<b>Kalkulatorisches Ergebnis</b>	<b>0,00</b>	<b>2.700</b>	<b>1.779,60</b>	<b>920-</b>	<b>0</b>	<b>0,00</b>	<b>920</b>	<b>0,00</b>
<b>29</b>	<b>=</b>	<b>Nettoressourcenbedarf/-überschuss</b>	<b>0,00</b>	<b>33.200-</b>	<b>34.314,61-</b>	<b>1.115-</b>	<b>0</b>	<b>0,00</b>	<b>1.115</b>	<b>0,00</b>

THH1                    Innere Verwaltung  
 11                        Innere Verwaltung  
 1121                     Personalwesen

Ifd. Nr.		Teilergebnisrechnung Ertrags- und Aufwandsarten	Ergebnis Vorjahr 2018	Fortgeschriebener Ansatz 2019	Ergebnis 2019	Vergleich Ergebnis-Ansatz	Ergänzende Festlegungen im HH-Vollzug EUR	Ermächtigungsübertragung aus 2018 EUR	Verfügbare Mittel abzgl. Ergebnis	Ermächtigungsübertragung nach 2020 EUR
			EUR	EUR	EUR	EUR			EUR	
			1	2	3	4	5	6	7	8
11	=	<b>Anteilige ordentliche Erträge</b>	0,00	0	0,00	0	0	0,00	0	0,00
12	-	Personalaufwendungen	0,00	14.100-	11.787,88-	2.312	0	0,00	2.312-	0,00
14	-	Aufwendungen für Sach- und Dienstleistungen	0,00	4.100-	5.027,25-	927-	0	0,00	927	0,00
18	-	Sonstige ordentliche Aufwendungen	0,00	200-	15.924,90-	15.725-	0	0,00	15.725	0,00
19	=	<b>Anteilige ordentliche Aufwendungen</b>	0,00	18.400-	32.740,03-	14.340-	0	0,00	14.340	0,00
20	=	<b>Anteiliges ordentliches Ergebnis</b>	0,00	18.400-	32.740,03-	14.340-	0	0,00	14.340	0,00
21	+	Erträge aus internen Leistungen	0,00	0	0,00	0	0	0,00	0	0,00
24	-	Aufwendungen für interne Leistungen	0,00	0	0,00	0	0	0,00	0	0,00
28	=	<b>Kalkulatorisches Ergebnis</b>	0,00	0	0,00	0	0	0,00	0	0,00
29	=	<b>Nettoressourcenbedarf/-überschuss</b>	0,00	18.400-	32.740,03-	14.340-	0	0,00	14.340	0,00

THH1                    Innere Verwaltung  
 11                        Innere Verwaltung  
 1122                     Finanzverwaltung, Kasse

Ifd. Nr.		Teilergebnisrechnung Ertrags- und Aufwandsarten	Ergebnis Vorjahr 2018	Fortgeschriebener Ansatz 2019	Ergebnis 2019	Vergleich Ergebnis-Ansatz	Ergänzende Festlegungen im HH-Vollzug EUR	Ermächtigungsübertragung aus 2018 EUR	Verfügbare Mittel abzgl. Ergebnis EUR	Ermächtigungsübertragung nach 2020 EUR
			EUR	EUR	EUR	EUR				
			1	2	3	4	5	6	7	8
6	+	Sonstige privatrechtliche Leistungsentgelte	0,00	100	0,00	100-	0	0,00	100	0,00
8	+	Zinsen und ähnliche Erträge	0,00	0	51,42	51	0	0,00	51-	0,00
10	+	Sonstige ordentliche Erträge	0,00	4.000	7.971,80	3.972	0	0,00	3.972-	0,00
<b>11</b>	<b>=</b>	<b>Anteilige ordentliche Erträge</b>	<b>0,00</b>	<b>4.100</b>	<b>8.023,22</b>	<b>3.923</b>	<b>0</b>	<b>0,00</b>	<b>3.923-</b>	<b>0,00</b>
12	-	Personalaufwendungen	0,00	198.800-	182.497,10-	16.303	0	0,00	16.303-	0,00
14	-	Aufwendungen für Sach- und Dienstleistungen	0,00	27.000-	28.899,50-	1.900-	0	0,00	1.900	0,00
15	-	Abschreibungen	0,00	100-	366,80-	267-	0	0,00	267	0,00
16	-	Zinsen und ähnliche Aufwendungen	0,00	2.500-	51,42-	2.449	0	0,00	2.449-	0,00
18	-	Sonstige ordentliche Aufwendungen	0,00	4.200-	7.025,57-	2.826-	0	0,00	2.826	0,00
<b>19</b>	<b>=</b>	<b>Anteilige ordentliche Aufwendungen</b>	<b>0,00</b>	<b>232.600-</b>	<b>218.840,39-</b>	<b>13.760</b>	<b>0</b>	<b>0,00</b>	<b>13.760-</b>	<b>0,00</b>
<b>20</b>	<b>=</b>	<b>Anteiliges ordentliches Ergebnis</b>	<b>0,00</b>	<b>228.500-</b>	<b>210.817,17-</b>	<b>17.683</b>	<b>0</b>	<b>0,00</b>	<b>17.683-</b>	<b>0,00</b>
21	+	Erträge aus internen Leistungen	0,00	55.700	60.014,40	4.314	0	0,00	4.314-	0,00
24	-	Aufwendungen für interne Leistungen	0,00	0	0,00	0	0	0,00	0	0,00
27	-	kalkulatorische Kosten	0,00	0	241,88-	242-	0	0,00	242	0,00
<b>28</b>	<b>=</b>	<b>Kalkulatorisches Ergebnis</b>	<b>0,00</b>	<b>55.700</b>	<b>59.772,52</b>	<b>4.073</b>	<b>0</b>	<b>0,00</b>	<b>4.073-</b>	<b>0,00</b>
<b>29</b>	<b>=</b>	<b>Nettoressourcenbedarf/-überschuss</b>	<b>0,00</b>	<b>172.800-</b>	<b>151.044,65-</b>	<b>21.755</b>	<b>0</b>	<b>0,00</b>	<b>21.755-</b>	<b>0,00</b>



THH1                    Innere Verwaltung  
 11                        Innere Verwaltung  
 1124                     Gebäudemanagement

Ifd. Nr.		Teilergebnisrechnung Ertrags- und Aufwandsarten	Ergebnis Vorjahr 2018	Fortgeschriebener Ansatz 2019	Ergebnis 2019	Vergleich Ergebnis-Ansatz	Ergänzende Festlegungen im HH-Vollzug EUR	Ermächtigungsübertragung aus 2018 EUR	Verfügbare Mittel abzgl. Ergebnis EUR	Ermächtigungsübertragung nach 2020 EUR
			EUR	EUR	EUR	EUR				
			1	2	3	4	5	6	7	8
3	+	Aufgelöste Investitionszuwendungen und -beiträge	0,00	21.200	21.607,63	408	0	0,00	408-	0,00
5	+	Entgelte für öffentliche Leistungen oder Einrichtungen	0,00	300	375,00	75	0	0,00	75-	0,00
6	+	Sonstige privatrechtliche Leistungsentgelte	0,00	0	1.388,77	1.389	0	0,00	1.389-	0,00
<b>11</b>	<b>=</b>	<b>Anteilige ordentliche Erträge</b>	<b>0,00</b>	<b>21.500</b>	<b>23.371,40</b>	<b>1.871</b>	<b>0</b>	<b>0,00</b>	<b>1.871-</b>	<b>0,00</b>
12	-	Personalaufwendungen	0,00	14.700-	14.218,05-	482	0	0,00	482-	0,00
14	-	Aufwendungen für Sach- und Dienstleistungen	0,00	27.000-	19.849,61-	7.150	0	0,00	7.150-	0,00
15	-	Abschreibungen	0,00	33.700-	32.227,07-	1.473	0	0,00	1.473-	0,00
18	-	Sonstige ordentliche Aufwendungen	0,00	17.500-	15.659,14-	1.841	0	0,00	1.841-	0,00
<b>19</b>	<b>=</b>	<b>Anteilige ordentliche Aufwendungen</b>	<b>0,00</b>	<b>92.900-</b>	<b>81.953,87-</b>	<b>10.946</b>	<b>0</b>	<b>0,00</b>	<b>10.946-</b>	<b>0,00</b>
<b>20</b>	<b>=</b>	<b>Anteiliges ordentliches Ergebnis</b>	<b>0,00</b>	<b>71.400-</b>	<b>58.582,47-</b>	<b>12.818</b>	<b>0</b>	<b>0,00</b>	<b>12.818-</b>	<b>0,00</b>
21	+	Erträge aus internen Leistungen	0,00	0	453,37	453	0	0,00	453-	0,00
24	-	Aufwendungen für interne Leistungen	0,00	15.600-	14.118,76-	1.481	0	0,00	1.481-	0,00
27	-	kalkulatorische Kosten	0,00	0	14.209,04-	14.209-	0	0,00	14.209	0,00
<b>28</b>	<b>=</b>	<b>Kalkulatorisches Ergebnis</b>	<b>0,00</b>	<b>15.600-</b>	<b>27.874,43-</b>	<b>12.274-</b>	<b>0</b>	<b>0,00</b>	<b>12.274</b>	<b>0,00</b>

## 633 Seewald

lfd. Nr.		Teilergebnisrechnung  Ertrags- und Aufwandsarten	Ergebnis Vorjahr 2018	Fortgeschriebener Ansatz 2019	Ergebnis 2019	Vergleich Ergebnis-Ansatz	Ergänzende Festlegungen im HH-Vollzug	Ermächtigungs- übertragung aus 2018	Verfügbare Mittel abzgl. Ergebnis	Ermächtigungs- übertragung nach 2020	
			EUR	EUR	EUR	EUR	EUR	EUR	EUR	EUR	EUR
			1	2	3	4	5	6	7	8	
29	=	Nettoressourcenbedarf/- überschuss	0,00	87.000-	86.456,90-	543	0	0,00	543-	0,00	

THH1                    Innere Verwaltung  
 11                        Innere Verwaltung  
 1125                     Grünanlagen, Werkstätten und Fahrzeuge

Ifd. Nr.		Teilergebnisrechnung Ertrags- und Aufwandsarten	Ergebnis Vorjahr 2018	Fortgeschriebener Ansatz 2019	Ergebnis 2019	Vergleich Ergebnis-Ansatz	Ergänzende Festlegungen im HH-Vollzug EUR	Ermächtigungsübertragung aus 2018 EUR	Verfügbare Mittel abzgl. Ergebnis EUR	Ermächtigungsübertragung nach 2020 EUR
			EUR	EUR	EUR	EUR				
			1	2	3	4	5	6	7	8
3	+	Aufgelöste Investitionszuwendungen und -beiträge	0,00	3.900	3.767,60	132-	0	0,00	132	0,00
6	+	Sonstige privatrechtliche Leistungsentgelte	0,00	500	520,32	20	0	0,00	20-	0,00
7	+	Kostenerstattungen und Kostenumlagen	0,00	6.700	8.549,18	1.849	0	0,00	1.849-	0,00
9	+	Aktivierte Eigenleistungen und Bestandsveränderungen	0,00	7.000	9.552,56	2.553	0	0,00	2.553-	0,00
<b>11</b>	<b>=</b>	<b>Anteilige ordentliche Erträge</b>	<b>0,00</b>	<b>18.100</b>	<b>22.389,66</b>	<b>4.290</b>	<b>0</b>	<b>0,00</b>	<b>4.290-</b>	<b>0,00</b>
12	-	Personalaufwendungen	0,00	236.200-	253.278,64-	17.079-	0	0,00	17.079	0,00
14	-	Aufwendungen für Sach- und Dienstleistungen	0,00	48.800-	38.878,25-	9.922	0	0,00	9.922-	0,00
15	-	Abschreibungen	0,00	21.000-	35.351,00-	14.351-	0	0,00	14.351	0,00
18	-	Sonstige ordentliche Aufwendungen	0,00	4.700-	5.376,13-	676-	0	0,00	676	0,00
<b>19</b>	<b>=</b>	<b>Anteilige ordentliche Aufwendungen</b>	<b>0,00</b>	<b>310.700-</b>	<b>332.884,02-</b>	<b>22.184-</b>	<b>0</b>	<b>0,00</b>	<b>22.184</b>	<b>0,00</b>
<b>20</b>	<b>=</b>	<b>Anteiliges ordentliches Ergebnis</b>	<b>0,00</b>	<b>292.600-</b>	<b>310.494,36-</b>	<b>17.894-</b>	<b>0</b>	<b>0,00</b>	<b>17.894</b>	<b>0,00</b>
21	+	Erträge aus internen Leistungen	0,00	315.600	337.895,13	22.295	0	0,00	22.295-	0,00
24	-	Aufwendungen für interne Leistungen	0,00	8.000-	8.653,55-	654-	0	0,00	654	0,00
27	-	kalkulatorische Kosten	0,00	15.000-	18.747,22-	3.747-	0	0,00	3.747	0,00
<b>28</b>	<b>=</b>	<b>Kalkulatorisches Ergebnis</b>	<b>0,00</b>	<b>292.600</b>	<b>310.494,36</b>	<b>17.894</b>	<b>0</b>	<b>0,00</b>	<b>17.894-</b>	<b>0,00</b>

## 633 Seewald

lfd. Nr.		Teilergebnisrechnung  Ertrags- und Aufwandsarten	Ergebnis Vorjahr 2018	Fortgeschriebener Ansatz 2019	Ergebnis 2019	Vergleich Ergebnis-Ansatz	Ergänzende Festlegungen im HH-Vollzug	Ermächtigungs- übertragung aus 2018	Verfügbare Mittel abzgl. Ergebnis	Ermächtigungs- übertragung nach 2020	
			EUR	EUR	EUR	EUR	EUR	EUR	EUR	EUR	EUR
			1	2	3	4	5	6	7	8	
29	=	Nettoressourcenbedarf/- überschuss	0,00	0	0,00	0	0	0,00	0	0,00	

THH1                    Innere Verwaltung  
 11                        Innere Verwaltung  
 1130                    Presse- und Öffentlichkeitsarbeit

Ifd. Nr.		Teilergebnisrechnung Ertrags- und Aufwandsarten	Ergebnis Vorjahr 2018	Fortgeschriebener Ansatz 2019	Ergebnis 2019	Vergleich Ergebnis-Ansatz	Ergänzende Festlegungen im HH-Vollzug EUR	Ermächtigungsübertragung aus 2018 EUR	Verfügbare Mittel abzgl. Ergebnis EUR	Ermächtigungsübertragung nach 2020 EUR
			EUR	EUR	EUR	EUR				
			1	2	3	4	5	6	7	8
6	+	Sonstige privatrechtliche Leistungsentgelte	0,00	15.400	15.102,80	297-	0	0,00	297	0,00
<b>11</b>	<b>=</b>	<b>Anteilige ordentliche Erträge</b>	<b>0,00</b>	<b>15.400</b>	<b>15.102,80</b>	<b>297-</b>	<b>0</b>	<b>0,00</b>	<b>297</b>	<b>0,00</b>
12	-	Personalaufwendungen	0,00	14.900-	15.328,24-	428-	0	0,00	428	0,00
14	-	Aufwendungen für Sach- und Dienstleistungen	0,00	10.700-	10.206,40-	494	0	0,00	494-	0,00
18	-	Sonstige ordentliche Aufwendungen	0,00	600-	916,40-	316-	0	0,00	316	0,00
<b>19</b>	<b>=</b>	<b>Anteilige ordentliche Aufwendungen</b>	<b>0,00</b>	<b>26.200-</b>	<b>26.451,04-</b>	<b>251-</b>	<b>0</b>	<b>0,00</b>	<b>251</b>	<b>0,00</b>
<b>20</b>	<b>=</b>	<b>Anteiliges ordentliches Ergebnis</b>	<b>0,00</b>	<b>10.800-</b>	<b>11.348,24-</b>	<b>548-</b>	<b>0</b>	<b>0,00</b>	<b>548</b>	<b>0,00</b>
21	+	Erträge aus internen Leistungen	0,00	0	0,00	0	0	0,00	0	0,00
24	-	Aufwendungen für interne Leistungen	0,00	0	106,42-	106-	0	0,00	106	0,00
<b>28</b>	<b>=</b>	<b>Kalkulatorisches Ergebnis</b>	<b>0,00</b>	<b>0</b>	<b>106,42-</b>	<b>106-</b>	<b>0</b>	<b>0,00</b>	<b>106</b>	<b>0,00</b>
<b>29</b>	<b>=</b>	<b>Nettoressourcenbedarf/-überschuss</b>	<b>0,00</b>	<b>10.800-</b>	<b>11.454,66-</b>	<b>655-</b>	<b>0</b>	<b>0,00</b>	<b>655</b>	<b>0,00</b>

THH1                    Innere Verwaltung  
 11                        Innere Verwaltung  
 1133                     Grundstücksmanagement

Ifd. Nr.		Teilergebnisrechnung Ertrags- und Aufwandsarten	Ergebnis Vorjahr 2018	Fortgeschriebener Ansatz 2019	Ergebnis 2019	Vergleich Ergebnis-Ansatz	Ergänzende Festlegungen im HH-Vollzug EUR	Ermächtigungsübertragung aus 2018 EUR	Verfügbare Mittel abzgl. Ergebnis EUR	Ermächtigungsübertragung nach 2020 EUR
			EUR	EUR	EUR	EUR				
			1	2	3	4	5	6	7	8
6	+	Sonstige privatrechtliche Leistungsentgelte	0,00	300	2.700,00	2.400	0	0,00	2.400-	0,00
<b>11</b>	<b>=</b>	<b>Anteilige ordentliche Erträge</b>	<b>0,00</b>	<b>300</b>	<b>2.700,00</b>	<b>2.400</b>	<b>0</b>	<b>0,00</b>	<b>2.400-</b>	<b>0,00</b>
14	-	Aufwendungen für Sach- und Dienstleistungen	0,00	5.000-	2.896,42-	2.104	0	0,00	2.104-	0,00
18	-	Sonstige ordentliche Aufwendungen	0,00	100-	5,10-	95	0	0,00	95-	0,00
<b>19</b>	<b>=</b>	<b>Anteilige ordentliche Aufwendungen</b>	<b>0,00</b>	<b>5.100-</b>	<b>2.901,52-</b>	<b>2.198</b>	<b>0</b>	<b>0,00</b>	<b>2.198-</b>	<b>0,00</b>
<b>20</b>	<b>=</b>	<b>Anteiliges ordentliches Ergebnis</b>	<b>0,00</b>	<b>4.800-</b>	<b>201,52-</b>	<b>4.598</b>	<b>0</b>	<b>0,00</b>	<b>4.598-</b>	<b>0,00</b>
21	+	Erträge aus internen Leistungen	0,00	0	0,00	0	0	0,00	0	0,00
24	-	Aufwendungen für interne Leistungen	0,00	6.400-	8.224,47-	1.824-	0	0,00	1.824	0,00
27	-	kalkulatorische Kosten	0,00	0	33.032,78-	33.033-	0	0,00	33.033	0,00
<b>28</b>	<b>=</b>	<b>Kalkulatorisches Ergebnis</b>	<b>0,00</b>	<b>6.400-</b>	<b>41.257,25-</b>	<b>34.857-</b>	<b>0</b>	<b>0,00</b>	<b>34.857</b>	<b>0,00</b>
<b>29</b>	<b>=</b>	<b>Nettoressourcenbedarf/-überschuss</b>	<b>0,00</b>	<b>11.200-</b>	<b>41.458,77-</b>	<b>30.259-</b>	<b>0</b>	<b>0,00</b>	<b>30.259</b>	<b>0,00</b>

THH1                    Innere Verwaltung  
 11                        Innere Verwaltung  
 1120                    Organisation und EDV

Ifd. Nr.		Investitionsübersicht Einzahlungs- und Auszahlungsarten	Ergebnis Vorjahr 2018 EUR 1	Fortgeschriebener Ansatz 2019 EUR 2	Ergebnis 2019 EUR 3	Vergleich Ergebnis-Ansatz EUR 4	Ergänzende Festlegungen im HH-Vollzug EUR 5	Ermächtigungs- übertragung aus 2018 EUR 6	Verfügbare Mittel abzgl. Ergebnis EUR 7	Ermächtigungs- übertragung nach 2020 EUR 8
<b>71120000030: Klimagerät Serverraum</b>										
6	=	Summe der Einzahlungen aus Investitionstätigkeit	0,00	0	0,00	0	0	0,00	0	0,00
9	-	Auszahlungen für den Erwerb von beweglichem Sachvermögen	0,00	0	4.033,74-	4.034-	0	0,00	4.034	0,00
13	=	Summe der Auszahlungen aus Investitionstätigkeit	0,00	0	4.033,74-	4.034-	0	0,00	4.034	0,00
14	=	Saldo aus Investitionstätigkeit	0,00	0	4.033,74-	4.034-	0	0,00	4.034	0,00
16	=	Gesamtkosten der Maßnahme	0,00	0	4.033,74-	4.034-	0	0,00	4.034	0,00
<b>71120000035: Frankiermaschine</b>										
6	=	Summe der Einzahlungen aus Investitionstätigkeit	0,00	0	0,00	0	0	0,00	0	0,00
9	-	Auszahlungen für den Erwerb von beweglichem Sachvermögen	0,00	0	1.495,71-	1.496-	0	0,00	1.496	0,00
13	=	Summe der Auszahlungen aus Investitionstätigkeit	0,00	0	1.495,71-	1.496-	0	0,00	1.496	0,00
14	=	Saldo aus Investitionstätigkeit	0,00	0	1.495,71-	1.496-	0	0,00	1.496	0,00
16	=	Gesamtkosten der Maßnahme	0,00	0	1.495,71-	1.496-	0	0,00	1.496	0,00

THH1                    Innere Verwaltung  
 11                        Innere Verwaltung  
 1124                      Gebäudemanagement

Ifd. Nr.		Investitionsübersicht Einzahlungs- und Auszahlungsarten	Ergebnis Vorjahr 2018 EUR 1	Fortgeschriebener Ansatz 2019 EUR 2	Ergebnis 2019 EUR 3	Vergleich Ergebnis-Ansatz EUR 4	Ergänzende Festlegungen im HH-Vollzug EUR 5	Ermächtigungs- übertragung aus 2018 EUR 6	Verfügbare Mittel abzgl. Ergebnis EUR 7	Ermächtigungs- übertragung nach 2020 EUR 8
<b>71124000030: Bewegl. AV</b>										
6	=	Summe der Einzahlungen aus Investitionstätigkeit	0,00	0	0,00	0	0	0,00	0	0,00
8	-	Auszahlungen für Baumaßnahmen	0,00	0	3.403,40-	3.403-	0	0,00	3.403	0,00
13	=	Summe der Auszahlungen aus Investitionstätigkeit	0,00	0	3.403,40-	3.403-	0	0,00	3.403	0,00
14	=	Saldo aus Investitionstätigkeit	0,00	0	3.403,40-	3.403-	0	0,00	3.403	0,00
16	=	Gesamtkosten der Maßnahme	0,00	0	3.403,40-	3.403-	0	0,00	3.403	0,00

<b>711240000424: Heizung Rathaus Göttelfingen</b>										
1	+	Einzahlungen aus Investitionszuwendungen	0,00	4.000	0,00	4.000-	0	0,00	4.000	4.000,00
6	=	Summe der Einzahlungen aus Investitionstätigkeit	0,00	4.000	0,00	4.000-	0	0,00	4.000	4.000,00
8	-	Auszahlungen für Baumaßnahmen	0,00	50.000-	44.456,76-	5.543	0	0,00	5.543-	0,00
13	=	Summe der Auszahlungen aus Investitionstätigkeit	0,00	50.000-	44.456,76-	5.543	0	0,00	5.543-	0,00
14	=	Saldo aus Investitionstätigkeit	0,00	46.000-	44.456,76-	1.543	0	0,00	1.543-	4.000,00
16	=	Gesamtkosten der Maßnahme	0,00	50.000-	44.456,76-	5.543	0	0,00	5.543-	0,00



THH1                    Innere Verwaltung  
 11                        Innere Verwaltung  
 1125                    Grünanlagen, Werkstätten und Fahrzeuge

Ifd. Nr.		Investitionsübersicht Einzahlungs- und Auszahlungsarten	Ergebnis Vorjahr 2018	Fortgeschriebener Ansatz 2019	Ergebnis 2019	Vergleich Ergebnis-Ansatz	Ergänzende Festlegungen im HH-Vollzug EUR	Ermächtigungsübertragung aus 2018 EUR	Verfügbare Mittel abzgl. Ergebnis EUR	Ermächtigungsübertragung nach 2020 EUR
			EUR	EUR	EUR	EUR				
			1	2	3	4	5	6	7	8
<b>71125000601: Veräußerung Grdst./Gebäude</b>										
3	+	Einzahlungen aus der Veräußerung von Sachvermögen	0,00	0	7.345,00	7.345	0	0,00	7.345-	0,00
6	=	<b>Summe der Einzahlungen aus Investitionstätigkeit</b>	<b>0,00</b>	<b>0</b>	<b>7.345,00</b>	<b>7.345</b>	<b>0</b>	<b>0,00</b>	<b>7.345-</b>	<b>0,00</b>
13	=	<b>Summe der Auszahlungen aus Investitionstätigkeit</b>	<b>0,00</b>	<b>0</b>	<b>0,00</b>	<b>0</b>	<b>0</b>	<b>0,00</b>	<b>0</b>	<b>0,00</b>
14	=	<b>Saldo aus Investitionstätigkeit</b>	<b>0,00</b>	<b>0</b>	<b>7.345,00</b>	<b>7.345</b>	<b>0</b>	<b>0,00</b>	<b>7.345-</b>	<b>0,00</b>
16	=	<b>Gesamtkosten der Maßnahme</b>	<b>0,00</b>	<b>0</b>	<b>0,00</b>	<b>0</b>	<b>0</b>	<b>0,00</b>	<b>0</b>	<b>0,00</b>

THH1                    Innere Verwaltung  
 11                        Innere Verwaltung  
 1133                    Grundstücksmanagement

Ifd. Nr.		Investitionsübersicht Einzahlungs- und Auszahlungsarten	Ergebnis Vorjahr 2018	Fortgeschriebener Ansatz 2019	Ergebnis 2019	Vergleich Ergebnis-Ansatz	Ergänzende Festlegungen im HH-Vollzug EUR	Ermächtigungsübertragung aus 2018 EUR	Verfügbare Mittel abzgl. Ergebnis EUR	Ermächtigungsübertragung nach 2020 EUR
			EUR	EUR	EUR	EUR				
			1	2	3	4	5	6	7	8
<b>711330000101: Grundstücksverkäufe und Käufe</b>										
3	+	Einzahlungen aus der Veräußerung von Sachvermögen	0,00	224.000	219.440,00	4.560-	0	0,00	4.560	0,00
6	=	Summe der Einzahlungen aus Investitionstätigkeit	0,00	224.000	219.440,00	4.560-	0	0,00	4.560	0,00
13	=	Summe der Auszahlungen aus Investitionstätigkeit	0,00	0	0,00	0	0	0,00	0	0,00
14	=	Saldo aus Investitionstätigkeit	0,00	224.000	219.440,00	4.560-	0	0,00	4.560	0,00
16	=	Gesamtkosten der Maßnahme	0,00	0	0,00	0	0	0,00	0	0,00

<b>711330000105: Umsetzung Verteilerkasten Ecke Mönchweg</b>										
6	=	Summe der Einzahlungen aus Investitionstätigkeit	0,00	0	0,00	0	0	0,00	0	0,00
8	-	Auszahlungen für Baumaßnahmen	0,00	16.600-	0,00	16.600	0	0,00	16.600-	16.000,00-
13	=	Summe der Auszahlungen aus Investitionstätigkeit	0,00	16.600-	0,00	16.600	0	0,00	16.600-	16.000,00-
14	=	Saldo aus Investitionstätigkeit	0,00	16.600-	0,00	16.600	0	0,00	16.600-	16.000,00-
16	=	Gesamtkosten der Maßnahme	0,00	16.600-	0,00	16.600	0	0,00	16.600-	16.000,00-

Ifd. Nr.		Investitionsübersicht Einzahlungs- und Auszahlungsarten	Ergebnis Vorjahr 2018	Fortgeschriebener Ansatz 2019	Ergebnis 2019	Vergleich Ergebnis-Ansatz	Ergänzende Festlegungen im HH-Vollzug EUR	Ermächtigungsübertragung aus 2018 EUR	Verfügbare Mittel abzgl. Ergebnis EUR	Ermächtigungsübertragung nach 2020 EUR
			EUR	EUR	EUR	EUR				
			1	2	3	4	5	6	7	8
<b>711330000161: NBG "Weinstraße" Bauplatzverkäufe</b>										

## 633 Seewald

lfd. Nr.		Investitionsübersicht Einzahlungs- und Auszahlungsarten	Ergebnis Vorjahr 2018	Fortgeschriebener Ansatz 2019	Ergebnis 2019	Vergleich Ergebnis-Ansatz	Ergänzende Festlegungen im HH-Vollzug	Ermächtigungsübertragung aus 2018	Verfügbare Mittel abzgl. Ergebnis	Ermächtigungsübertragung nach 2020	
			EUR	EUR	EUR	EUR	EUR	EUR	EUR	EUR	EUR
			1	2	3	4	5	6	7	8	
3	+	Einzahlungen aus der Veräußerung von Sachvermögen	0,00	210.200	39.614,62	170.585-	0	0,00	170.585	146.400,00	
6	=	<b>Summe der Einzahlungen aus Investitionstätigkeit</b>	<b>0,00</b>	<b>210.200</b>	<b>39.614,62</b>	<b>170.585-</b>	<b>0</b>	<b>0,00</b>	<b>170.585</b>	<b>146.400,00</b>	
13	=	<b>Summe der Auszahlungen aus Investitionstätigkeit</b>	<b>0,00</b>	<b>0</b>	<b>0,00</b>	<b>0</b>	<b>0</b>	<b>0,00</b>	<b>0</b>	<b>0,00</b>	
14	=	<b>Saldo aus Investitionstätigkeit</b>	<b>0,00</b>	<b>210.200</b>	<b>39.614,62</b>	<b>170.585-</b>	<b>0</b>	<b>0,00</b>	<b>170.585</b>	<b>146.400,00</b>	
16	=	<b>Gesamtkosten der Maßnahme</b>	<b>0,00</b>	<b>0</b>	<b>0,00</b>	<b>0</b>	<b>0</b>	<b>0,00</b>	<b>0</b>	<b>0,00</b>	

## THH2 Dienstleistungen und Infrastruktur

Ifd. Nr.		Teilergebnisrechnung Ertrags- und Aufwandsarten	Ergebnis Vorjahr 2018	Fortgeschriebener Ansatz 2019	Ergebnis 2019	Vergleich Ergebnis-Ansatz	Ergänzende Festlegungen im HH-Vollzug EUR	Ermächtigungsübertragung aus 2018 EUR	Verfügbare Mittel abzgl. Ergebnis EUR	Ermächtigungsübertragung nach 2020 EUR
			EUR	EUR	EUR	EUR				
			1	2	3	4	5	6	7	8
2	+	Zuweisungen und Zuwendungen, Umlagen	0,00	340.600	354.830,49	14.230	0	0,00	14.230-	0,00
3	+	Aufgelöste Investitionszuwendungen und -beiträge	0,00	788.200	686.885,92	101.314-	0	0,00	101.314	0,00
5	+	Entgelte für öffentliche Leistungen oder Einrichtungen	0,00	868.500	760.976,28	107.524-	0	0,00	107.524	0,00
6	+	Sonstige privatrechtliche Leistungsentgelte	0,00	209.500	217.861,18	8.361	0	0,00	8.361-	0,00
7	+	Kostenerstattungen und Kostenumlagen	0,00	115.600	159.601,66	44.002	0	0,00	44.002-	0,00
10	+	Sonstige ordentliche Erträge	0,00	67.800	71.065,17	3.265	0	0,00	3.265-	0,00
11	=	<b>Anteilige ordentliche Erträge</b>	<b>0,00</b>	<b>2.390.200</b>	<b>2.251.220,70</b>	<b>138.979-</b>	<b>0</b>	<b>0,00</b>	<b>138.979</b>	<b>0,00</b>
12	-	Personalaufwendungen	0,00	777.600-	735.307,74-	42.292	0	0,00	42.292-	0,00
14	-	Aufwendungen für Sach- und Dienstleistungen	0,00	728.300-	667.822,26-	60.478	0	0,00	60.478-	0,00
15	-	Abschreibungen	0,00	1.195.300-	1.127.449,10-	67.851	0	0,00	67.851-	0,00
17	-	Transferaufwendungen	0,00	504.100-	398.945,42-	105.155	0	0,00	105.155-	0,00
18	-	Sonstige ordentliche Aufwendungen	0,00	190.000-	210.039,83-	20.040-	0	0,00	20.040	0,00
19	=	<b>Anteilige ordentliche Aufwendungen</b>	<b>0,00</b>	<b>3.395.300-</b>	<b>3.139.564,35-</b>	<b>255.736</b>	<b>0</b>	<b>0,00</b>	<b>255.736-</b>	<b>0,00</b>
20	=	<b>Anteiliges ordentliches Ergebnis</b>	<b>0,00</b>	<b>1.005.100-</b>	<b>888.343,65-</b>	<b>116.756</b>	<b>0</b>	<b>0,00</b>	<b>116.756-</b>	<b>0,00</b>
21	+	Erträge aus internen Leistungen	0,00	177.300	170.504,08	6.796-	0	0,00	6.796	0,00
24	-	Aufwendungen für interne Leistungen	0,00	524.000-	545.992,74-	21.993-	0	0,00	21.993	0,00

## 633 Seewald

lfd. Nr.		Teilergebnisrechnung Ertrags- und Aufwandsarten	Ergebnis Vorjahr 2018	Fortgeschriebener Ansatz 2019	Ergebnis 2019	Vergleich Ergebnis-Ansatz	Ergänzende Festlegungen im HH-Vollzug	Ermächtigungsübertragung aus 2018	Verfügbare Mittel abzgl. Ergebnis	Ermächtigungsübertragung nach 2020	
			EUR	EUR	EUR	EUR	EUR	EUR	EUR	EUR	EUR
			1	2	3	4	5	6	7	8	
27	-	kalkulatorische Kosten	0,00	264.800-	699.394,98-	434.595-	0	0,00	434.595	0,00	
28	=	<b>Kalkulatorisches Ergebnis</b>	<b>0,00</b>	<b>611.500-</b>	<b>1.074.883,64-</b>	<b>463.384-</b>	<b>0</b>	<b>0,00</b>	<b>463.384</b>	<b>0,00</b>	
29	=	<b>Nettoressourcenbedarf/-überschuss</b>	<b>0,00</b>	<b>1.616.600-</b>	<b>1.963.227,29-</b>	<b>346.627-</b>	<b>0</b>	<b>0,00</b>	<b>346.627</b>	<b>0,00</b>	

## THH2 Dienstleistungen und Infrastruktur

Ifd. Nr.		Teilfinanzrechnung Einzahlungs- und Auszahlungsarten	Ergebnis Vorjahr 2018	Fortgeschriebener Ansatz 2019	Ergebnis 2019	Vergleich Ergebnis-Ansatz	Ergänzende Festlegungen im HH-Vollzug EUR	Ermächtigungs- übertragung aus 2018	Verfügbare Mittel abzgl. Ergebnis	Ermächtigungs- übertragung nach 2020
			EUR	EUR	EUR	EUR		EUR	EUR	EUR
			1	2	3	4		6	7	8
1	+	Summe der Einzahlungen aus laufender Verwaltungstätigkeit	0,00	1.601.700	1.369.053,67	232.646-	0	0,00	232.646	0,00
2	-	Summe der Auszahlungen aus laufender Verwaltungstätigkeit	0,00	2.199.700-	2.048.751,19-	150.949	0	0,00	150.949-	0,00
<b>3</b>	<b>=</b>	<b>Anteiliger Zahlungsmittelüberschuss/-bedarf aus laufender Verwaltungstätigkeit</b>	<b>0,00</b>	<b>598.000-</b>	<b>679.697,52-</b>	<b>81.698-</b>	<b>0</b>	<b>0,00</b>	<b>81.698</b>	<b>0,00</b>
4	+	Einzahlungen aus Investitionszuwendungen	0,00	2.300.500	0,00	2.300.500-	0	0,00	2.300.500	2.229.200,00
5	+	Einzahlungen aus Investitionsbeiträgen und ähnlichen Entgelten für Investitionstätigkeit	0,00	103.000	24.102,96	78.897-	0	0,00	78.897	103.000,00
6	+	Einzahlungen aus der Veräußerung von Sachvermögen	0,00	137.300	4.180,00	133.120-	0	0,00	133.120	48.000,00
7	+	Einzahlungen aus der Veräußerung von Finanzvermögen	0,00	66.000	61.919,33	4.081-	0	0,00	4.081	0,00
<b>9</b>	<b>=</b>	<b>Summe der Einzahlungen aus Investitionstätigkeit</b>	<b>0,00</b>	<b>2.606.800</b>	<b>90.202,29</b>	<b>2.516.598-</b>	<b>0</b>	<b>0,00</b>	<b>2.516.598</b>	<b>2.380.200,00</b>
10	-	Auszahlungen für den Erwerb von Grundstücken und Gebäuden	0,00	13.900-	0,00	13.900	0	0,00	13.900-	13.900,00-
11	-	Auszahlungen für Baumaßnahmen	0,00	4.535.900-	830.842,97-	3.705.057	0	0,00	3.705.057-	3.616.800,00-
12	-	Auszahlungen für den Erwerb von beweglichem Sachvermögen	0,00	110.300-	5.634,11-	104.666	0	0,00	104.666-	103.000,00-
13	-	Auszahlungen für den Erwerb von Finanzvermögen	0,00	168.000-	61.919,33-	106.081	0	0,00	106.081-	0,00

# 633 Seewald

lfd. Nr.		Teilfinanzrechnung Einzahlungs- und Auszahlungsarten	Ergebnis Vorjahr 2018	Fortgeschriebener Ansatz 2019	Ergebnis 2019	Vergleich Ergebnis-Ansatz	Ergänzende Festlegungen im HH-Vollzug EUR	Ermächtigungs- übertragung aus 2018 EUR	Verfügbare Mittel abzgl. Ergebnis EUR	Ermächtigungs- übertragung nach 2020 EUR
			EUR	EUR	EUR	EUR				
			1	2	3	4	5	6	7	8
14	-	Auszahlungen für Investitionsförderungsmaßnah- men	0,00	0	54.000,00-	54.000-	0	0,00	54.000	0,00
16	=	<b>Summe der Auszahlungen aus Investitionstätigkeit</b>	<b>0,00</b>	<b>4.828.100-</b>	<b>952.396,41-</b>	<b>3.875.704</b>	<b>0</b>	<b>0,00</b>	<b>3.875.704-</b>	<b>3.733.700,00-</b>
17	=	<b>Anteiliger Finanzierungsmittelüberschu- ss/-bedarf aus Investitionstätigkeit</b>	<b>0,00</b>	<b>2.221.300-</b>	<b>862.194,12-</b>	<b>1.359.106</b>	<b>0</b>	<b>0,00</b>	<b>1.359.106-</b>	<b>1.353.500,00-</b>
18	=	<b>Anteiliger veranschlagter Finanzierungsmittelüberschu- ss/-bedarf</b>	<b>0,00</b>	<b>2.819.300-</b>	<b>1.541.891,64-</b>	<b>1.277.408</b>	<b>0</b>	<b>0,00</b>	<b>1.277.408-</b>	<b>1.353.500,00-</b>

THH2  
12Dienstleistungen und Infrastruktur  
Sicherheit und Ordnung

Ifd. Nr.		Teilergebnisrechnung Ertrags- und Aufwandsarten	Ergebnis Vorjahr 2018	Fortgeschriebener Ansatz 2019	Ergebnis 2019	Vergleich Ergebnis-Ansatz	Ergänzende Festlegungen im HH-Vollzug EUR	Ermächtigungsübertragung aus 2018 EUR	Verfügbare Mittel abzgl. Ergebnis EUR	Ermächtigungsübertragung nach 2020 EUR
			EUR 1	EUR 2	EUR 3	EUR 4	EUR 5	EUR 6	EUR 7	EUR 8
2	+	Zuweisungen und Zuwendungen, Umlagen	0,00	8.800	9.580,00	780	0	0,00	780-	0,00
3	+	Aufgelöste Investitionszuwendungen und -beiträge	0,00	19.900	12.394,69	7.505-	0	0,00	7.505	0,00
5	+	Entgelte für öffentliche Leistungen oder Einrichtungen	0,00	15.400	18.186,80	2.787	0	0,00	2.787-	0,00
6	+	Sonstige privatrechtliche Leistungsentgelte	0,00	1.600	342,00	1.258-	0	0,00	1.258	0,00
7	+	Kostenerstattungen und Kostenumlagen	0,00	11.100	18.329,03	7.229	0	0,00	7.229-	0,00
10	+	Sonstige ordentliche Erträge	0,00	7.000	11.086,51	4.087	0	0,00	4.087-	0,00
11	=	<b>Anteilige ordentliche Erträge</b>	<b>0,00</b>	<b>63.800</b>	<b>69.919,03</b>	<b>6.119</b>	<b>0</b>	<b>0,00</b>	<b>6.119-</b>	<b>0,00</b>
12	-	Personalaufwendungen	0,00	63.800-	62.401,15-	1.399	0	0,00	1.399-	0,00
14	-	Aufwendungen für Sach- und Dienstleistungen	0,00	98.700-	115.370,55-	16.671-	0	0,00	16.671	0,00
15	-	Abschreibungen	0,00	51.200-	46.323,81-	4.876	0	0,00	4.876-	0,00
17	-	Transferaufwendungen	0,00	1.000-	1.427,10-	427-	0	0,00	427	0,00
18	-	Sonstige ordentliche Aufwendungen	0,00	36.100-	47.788,60-	11.689-	0	0,00	11.689	0,00
19	=	<b>Anteilige ordentliche Aufwendungen</b>	<b>0,00</b>	<b>250.800-</b>	<b>273.311,21-</b>	<b>22.511-</b>	<b>0</b>	<b>0,00</b>	<b>22.511</b>	<b>0,00</b>
20	=	<b>Anteiliges ordentliches Ergebnis</b>	<b>0,00</b>	<b>187.000-</b>	<b>203.392,18-</b>	<b>16.392-</b>	<b>0</b>	<b>0,00</b>	<b>16.392</b>	<b>0,00</b>
21	+	Erträge aus internen Leistungen	0,00	1.800	1.917,60	118	0	0,00	118-	0,00



## 633 Seewald

lfd. Nr.		Teilergebnisrechnung Ertrags- und Aufwandsarten	Ergebnis Vorjahr 2018	Fortgeschriebener Ansatz 2019	Ergebnis 2019	Vergleich Ergebnis-Ansatz	Ergänzende Festlegungen im HH-Vollzug	Ermächtigungs- übertragung aus 2018	Verfügbare Mittel abzgl. Ergebnis	Ermächtigungs- übertragung nach 2020	
			EUR	EUR	EUR	EUR	EUR	EUR	EUR	EUR	EUR
			1	2	3	4	5	6	7	8	
24	-	Aufwendungen für interne Leistungen	0,00	8.900-	10.242,44-	1.342-	0	0,00	1.342	0,00	
27	-	kalkulatorische Kosten	0,00	0	37.439,79-	37.440-	0	0,00	37.440	0,00	
<b>28</b>	<b>=</b>	<b>Kalkulatorisches Ergebnis</b>	<b>0,00</b>	<b>7.100-</b>	<b>45.764,63-</b>	<b>38.665-</b>	<b>0</b>	<b>0,00</b>	<b>38.665</b>	<b>0,00</b>	
<b>29</b>	<b>=</b>	<b>Nettoressourcenbedarf/-überschuss</b>	<b>0,00</b>	<b>194.100-</b>	<b>249.156,81-</b>	<b>55.057-</b>	<b>0</b>	<b>0,00</b>	<b>55.057</b>	<b>0,00</b>	

**THH2**                    **Dienstleistungen und Infrastruktur**  
**12**                        **Sicherheit und Ordnung**  
**1210**                    **Statistik und Wahlen**

Ifd. Nr.		Teilergebnisrechnung Ertrags- und Aufwandsarten	Ergebnis Vorjahr 2018	Fortgeschriebener Ansatz 2019	Ergebnis 2019	Vergleich Ergebnis-Ansatz	Ergänzende Festlegungen im HH-Vollzug EUR	Ermächtigungsübertragung aus 2018 EUR	Verfügbare Mittel abzgl. Ergebnis EUR	Ermächtigungsübertragung nach 2020 EUR
			EUR	EUR	EUR	EUR				
			1	2	3	4	5	6	7	8
7	+	Kostenerstattungen und Kostenumlagen	0,00	1.500	1.636,17	136	0	0,00	136-	0,00
<b>11</b>	<b>=</b>	<b>Anteilige ordentliche Erträge</b>	<b>0,00</b>	<b>1.500</b>	<b>1.636,17</b>	<b>136</b>	<b>0</b>	<b>0,00</b>	<b>136-</b>	<b>0,00</b>
14	-	Aufwendungen für Sach- und Dienstleistungen	0,00	3.900-	3.087,55-	812	0	0,00	812-	0,00
18	-	Sonstige ordentliche Aufwendungen	0,00	0	2.261,38-	2.261-	0	0,00	2.261	0,00
<b>19</b>	<b>=</b>	<b>Anteilige ordentliche Aufwendungen</b>	<b>0,00</b>	<b>3.900-</b>	<b>5.348,93-</b>	<b>1.449-</b>	<b>0</b>	<b>0,00</b>	<b>1.449</b>	<b>0,00</b>
<b>20</b>	<b>=</b>	<b>Anteiliges ordentliches Ergebnis</b>	<b>0,00</b>	<b>2.400-</b>	<b>3.712,76-</b>	<b>1.313-</b>	<b>0</b>	<b>0,00</b>	<b>1.313</b>	<b>0,00</b>
21	+	Erträge aus internen Leistungen	0,00	0	0,00	0	0	0,00	0	0,00
24	-	Aufwendungen für interne Leistungen	0,00	0	957,78-	958-	0	0,00	958	0,00
<b>28</b>	<b>=</b>	<b>Kalkulatorisches Ergebnis</b>	<b>0,00</b>	<b>0</b>	<b>957,78-</b>	<b>958-</b>	<b>0</b>	<b>0,00</b>	<b>958</b>	<b>0,00</b>
<b>29</b>	<b>=</b>	<b>Nettoressourcenbedarf/-überschuss</b>	<b>0,00</b>	<b>2.400-</b>	<b>4.670,54-</b>	<b>2.271-</b>	<b>0</b>	<b>0,00</b>	<b>2.271</b>	<b>0,00</b>

THH2                    Dienstleistungen und Infrastruktur  
 12                        Sicherheit und Ordnung  
 1220                     Ordnungswesen

Ifd. Nr.		Teilergebnisrechnung Ertrags- und Aufwandsarten	Ergebnis Vorjahr 2018	Fortgeschriebener Ansatz 2019	Ergebnis 2019	Vergleich Ergebnis-Ansatz	Ergänzende Festlegungen im HH-Vollzug EUR	Ermächtigungsübertragung aus 2018 EUR	Verfügbare Mittel abzgl. Ergebnis EUR	Ermächtigungsübertragung nach 2020 EUR
			EUR	EUR	EUR	EUR				
			1	2	3	4	5	6	7	8
5	+	Entgelte für öffentliche Leistungen oder Einrichtungen	0,00	1.500	3.237,80	1.738	0	0,00	1.738-	0,00
7	+	Kostenerstattungen und Kostenumlagen	0,00	6.000	7.035,00	1.035	0	0,00	1.035-	0,00
11	=	<b>Anteilige ordentliche Erträge</b>	<b>0,00</b>	<b>7.500</b>	<b>10.272,80</b>	<b>2.773</b>	<b>0</b>	<b>0,00</b>	<b>2.773-</b>	<b>0,00</b>
12	-	Personalaufwendungen	0,00	3.300-	2.850,65-	449	0	0,00	449-	0,00
14	-	Aufwendungen für Sach- und Dienstleistungen	0,00	3.200-	1.318,57-	1.881	0	0,00	1.881-	0,00
18	-	Sonstige ordentliche Aufwendungen	0,00	600-	974,93-	375-	0	0,00	375	0,00
19	=	<b>Anteilige ordentliche Aufwendungen</b>	<b>0,00</b>	<b>7.100-</b>	<b>5.144,15-</b>	<b>1.956</b>	<b>0</b>	<b>0,00</b>	<b>1.956-</b>	<b>0,00</b>
20	=	<b>Anteiliges ordentliches Ergebnis</b>	<b>0,00</b>	<b>400</b>	<b>5.128,65</b>	<b>4.729</b>	<b>0</b>	<b>0,00</b>	<b>4.729-</b>	<b>0,00</b>
21	+	Erträge aus internen Leistungen	0,00	0	0,00	0	0	0,00	0	0,00
24	-	Aufwendungen für interne Leistungen	0,00	0	0,00	0	0	0,00	0	0,00
28	=	<b>Kalkulatorisches Ergebnis</b>	<b>0,00</b>	<b>0</b>	<b>0,00</b>	<b>0</b>	<b>0</b>	<b>0,00</b>	<b>0</b>	<b>0,00</b>
29	=	<b>Nettoressourcenbedarf/-überschuss</b>	<b>0,00</b>	<b>400</b>	<b>5.128,65</b>	<b>4.729</b>	<b>0</b>	<b>0,00</b>	<b>4.729-</b>	<b>0,00</b>

THH2                    Dienstleistungen und Infrastruktur  
 12                        Sicherheit und Ordnung  
 1221                     Verkehrswesen

Ifd. Nr.		Teilergebnisrechnung Ertrags- und Aufwandsarten	Ergebnis Vorjahr 2018	Fortgeschriebener Ansatz 2019	Ergebnis 2019	Vergleich Ergebnis-Ansatz	Ergänzende Festlegungen im HH-Vollzug EUR	Ermächtigungsübertragung aus 2018 EUR	Verfügbare Mittel abzgl. Ergebnis EUR	Ermächtigungsübertragung nach 2020 EUR
			EUR	EUR	EUR	EUR				
			1	2	3	4	5	6	7	8
3	+	Aufgelöste Investitionszuwendungen und -beiträge	0,00	300	238,55	61-	0	0,00	61	0,00
6	+	Sonstige privatrechtliche Leistungsentgelte	0,00	1.000	342,00	658-	0	0,00	658	0,00
7	+	Kostenerstattungen und Kostenumlagen	0,00	1.000	1.000,00	0	0	0,00	0	0,00
10	+	Sonstige ordentliche Erträge	0,00	7.000	11.086,51	4.087	0	0,00	4.087-	0,00
<b>11</b>	<b>=</b>	<b>Anteilige ordentliche Erträge</b>	<b>0,00</b>	<b>9.300</b>	<b>12.667,06</b>	<b>3.367</b>	<b>0</b>	<b>0,00</b>	<b>3.367-</b>	<b>0,00</b>
12	-	Personalaufwendungen	0,00	27.300-	28.152,71-	853-	0	0,00	853	0,00
14	-	Aufwendungen für Sach- und Dienstleistungen	0,00	4.800-	4.854,15-	54-	0	0,00	54	0,00
15	-	Abschreibungen	0,00	1.500-	1.750,22-	250-	0	0,00	250	0,00
18	-	Sonstige ordentliche Aufwendungen	0,00	700-	1.293,91-	594-	0	0,00	594	0,00
<b>19</b>	<b>=</b>	<b>Anteilige ordentliche Aufwendungen</b>	<b>0,00</b>	<b>34.300-</b>	<b>36.050,99-</b>	<b>1.751-</b>	<b>0</b>	<b>0,00</b>	<b>1.751</b>	<b>0,00</b>
<b>20</b>	<b>=</b>	<b>Anteiliges ordentliches Ergebnis</b>	<b>0,00</b>	<b>25.000-</b>	<b>23.383,93-</b>	<b>1.616</b>	<b>0</b>	<b>0,00</b>	<b>1.616-</b>	<b>0,00</b>
21	+	Erträge aus internen Leistungen	0,00	0	0,00	0	0	0,00	0	0,00
24	-	Aufwendungen für interne Leistungen	0,00	1.000-	600,00-	400	0	0,00	400-	0,00
27	-	kalkulatorische Kosten	0,00	0	472,22-	472-	0	0,00	472	0,00
<b>28</b>	<b>=</b>	<b>Kalkulatorisches Ergebnis</b>	<b>0,00</b>	<b>1.000-</b>	<b>1.072,22-</b>	<b>72-</b>	<b>0</b>	<b>0,00</b>	<b>72</b>	<b>0,00</b>

## 633 Seewald

lfd. Nr.		Teilergebnisrechnung  Ertrags- und Aufwandsarten	Ergebnis Vorjahr 2018	Fortgeschriebener Ansatz 2019	Ergebnis 2019	Vergleich Ergebnis-Ansatz	Ergänzende Festlegungen im HH-Vollzug	Ermächtigungs- übertragung aus 2018	Verfügbare Mittel abzgl. Ergebnis	Ermächtigungs- übertragung nach 2020	
			EUR	EUR	EUR	EUR	EUR	EUR	EUR	EUR	EUR
			1	2	3	4	5	6	7	8	
29	=	Nettoressourcenbedarf/- überschuss	0,00	26.000-	24.456,15-	1.544	0	0,00	1.544-	0,00	

THH2                    Dienstleistungen und Infrastruktur  
 12                        Sicherheit und Ordnung  
 1222                    Einwohnerwesen

Ifd. Nr.		Teilergebnisrechnung Ertrags- und Aufwandsarten	Ergebnis Vorjahr 2018	Fortgeschriebener Ansatz 2019	Ergebnis 2019	Vergleich Ergebnis-Ansatz	Ergänzende Festlegungen im HH-Vollzug EUR	Ermächtigungsübertragung aus 2018 EUR	Verfügbare Mittel abzgl. Ergebnis EUR	Ermächtigungsübertragung nach 2020 EUR
			EUR	EUR	EUR	EUR				
			1	2	3	4	5	6	7	8
5	+	Entgelte für öffentliche Leistungen oder Einrichtungen	0,00	11.800	12.548,25	748	0	0,00	748-	0,00
<b>11</b>	<b>=</b>	<b>Anteilige ordentliche Erträge</b>	<b>0,00</b>	<b>11.800</b>	<b>12.548,25</b>	<b>748</b>	<b>0</b>	<b>0,00</b>	<b>748-</b>	<b>0,00</b>
12	-	Personalaufwendungen	0,00	21.600-	21.416,50-	184	0	0,00	184-	0,00
14	-	Aufwendungen für Sach- und Dienstleistungen	0,00	8.300-	9.280,13-	980-	0	0,00	980	0,00
17	-	Transferaufwendungen	0,00	0	97,10-	97-	0	0,00	97	0,00
18	-	Sonstige ordentliche Aufwendungen	0,00	6.700-	10.389,88-	3.690-	0	0,00	3.690	0,00
<b>19</b>	<b>=</b>	<b>Anteilige ordentliche Aufwendungen</b>	<b>0,00</b>	<b>36.600-</b>	<b>41.183,61-</b>	<b>4.584-</b>	<b>0</b>	<b>0,00</b>	<b>4.584</b>	<b>0,00</b>
<b>20</b>	<b>=</b>	<b>Anteiliges ordentliches Ergebnis</b>	<b>0,00</b>	<b>24.800-</b>	<b>28.635,36-</b>	<b>3.835-</b>	<b>0</b>	<b>0,00</b>	<b>3.835</b>	<b>0,00</b>
21	+	Erträge aus internen Leistungen	0,00	1.600	1.692,00	92	0	0,00	92-	0,00
24	-	Aufwendungen für interne Leistungen	0,00	0	0,00	0	0	0,00	0	0,00
<b>28</b>	<b>=</b>	<b>Kalkulatorisches Ergebnis</b>	<b>0,00</b>	<b>1.600</b>	<b>1.692,00</b>	<b>92</b>	<b>0</b>	<b>0,00</b>	<b>92-</b>	<b>0,00</b>
<b>29</b>	<b>=</b>	<b>Nettoressourcenbedarf/-überschuss</b>	<b>0,00</b>	<b>23.200-</b>	<b>26.943,36-</b>	<b>3.743-</b>	<b>0</b>	<b>0,00</b>	<b>3.743</b>	<b>0,00</b>

**THH2**                      **Dienstleistungen und Infrastruktur**  
**12**                            **Sicherheit und Ordnung**  
**1223**                        **Personenstandswesen**

Ifd. Nr.		Teilergebnisrechnung Ertrags- und Aufwandsarten	Ergebnis Vorjahr 2018	Fortgeschriebener Ansatz 2019	Ergebnis 2019	Vergleich Ergebnis-Ansatz	Ergänzende Festlegungen im HH-Vollzug EUR	Ermächtigungsübertragung aus 2018 EUR	Verfügbare Mittel abzgl. Ergebnis EUR	Ermächtigungsübertragung nach 2020 EUR
			EUR	EUR	EUR	EUR				
			1	2	3	4	5	6	7	8
5	+	Entgelte für öffentliche Leistungen oder Einrichtungen	0,00	2.000	2.360,75	361	0	0,00	361-	0,00
6	+	Sonstige privatrechtliche Leistungsentgelte	0,00	100	0,00	100-	0	0,00	100	0,00
<b>11</b>	<b>=</b>	<b>Anteilige ordentliche Erträge</b>	<b>0,00</b>	<b>2.100</b>	<b>2.360,75</b>	<b>261</b>	<b>0</b>	<b>0,00</b>	<b>261-</b>	<b>0,00</b>
12	-	Personalaufwendungen	0,00	11.100-	9.980,54-	1.119	0	0,00	1.119-	0,00
14	-	Aufwendungen für Sach- und Dienstleistungen	0,00	5.000-	5.937,62-	938-	0	0,00	938	0,00
18	-	Sonstige ordentliche Aufwendungen	0,00	1.300-	809,12-	491	0	0,00	491-	0,00
<b>19</b>	<b>=</b>	<b>Anteilige ordentliche Aufwendungen</b>	<b>0,00</b>	<b>17.400-</b>	<b>16.727,28-</b>	<b>673</b>	<b>0</b>	<b>0,00</b>	<b>673-</b>	<b>0,00</b>
<b>20</b>	<b>=</b>	<b>Anteiliges ordentliches Ergebnis</b>	<b>0,00</b>	<b>15.300-</b>	<b>14.366,53-</b>	<b>933</b>	<b>0</b>	<b>0,00</b>	<b>933-</b>	<b>0,00</b>
21	+	Erträge aus internen Leistungen	0,00	200	225,60	26	0	0,00	26-	0,00
24	-	Aufwendungen für interne Leistungen	0,00	0	0,00	0	0	0,00	0	0,00
<b>28</b>	<b>=</b>	<b>Kalkulatorisches Ergebnis</b>	<b>0,00</b>	<b>200</b>	<b>225,60</b>	<b>26</b>	<b>0</b>	<b>0,00</b>	<b>26-</b>	<b>0,00</b>
<b>29</b>	<b>=</b>	<b>Nettoressourcenbedarf/-überschuss</b>	<b>0,00</b>	<b>15.100-</b>	<b>14.140,93-</b>	<b>959</b>	<b>0</b>	<b>0,00</b>	<b>959-</b>	<b>0,00</b>

**THH2**                      **Dienstleistungen und Infrastruktur**  
**12**                            **Sicherheit und Ordnung**  
**1260**                        **Brandschutz**

Ifd. Nr.		Teilergebnisrechnung Ertrags- und Aufwandsarten	Ergebnis Vorjahr 2018	Fortgeschriebener Ansatz 2019	Ergebnis 2019	Vergleich Ergebnis-Ansatz	Ergänzende Festlegungen im HH-Vollzug EUR	Ermächtigungsübertragung aus 2018 EUR	Verfügbare Mittel abzgl. Ergebnis EUR	Ermächtigungsübertragung nach 2020 EUR
			EUR	EUR	EUR	EUR				
			1	2	3	4	5	6	7	8
2	+	Zuweisungen und Zuwendungen, Umlagen	0,00	8.800	9.580,00	780	0	0,00	780-	0,00
3	+	Aufgelöste Investitionszuwendungen und -beiträge	0,00	19.600	12.156,14	7.444-	0	0,00	7.444	0,00
5	+	Entgelte für öffentliche Leistungen oder Einrichtungen	0,00	100	40,00	60-	0	0,00	60	0,00
6	+	Sonstige privatrechtliche Leistungsentgelte	0,00	500	0,00	500-	0	0,00	500	0,00
7	+	Kostenerstattungen und Kostenumlagen	0,00	2.600	8.657,86	6.058	0	0,00	6.058-	0,00
<b>11</b>	<b>=</b>	<b>Anteilige ordentliche Erträge</b>	<b>0,00</b>	<b>31.600</b>	<b>30.434,00</b>	<b>1.166-</b>	<b>0</b>	<b>0,00</b>	<b>1.166</b>	<b>0,00</b>
12	-	Personalaufwendungen	0,00	500-	0,75-	499	0	0,00	499-	0,00
14	-	Aufwendungen für Sach- und Dienstleistungen	0,00	73.500-	90.892,53-	17.393-	0	0,00	17.393	0,00
15	-	Abschreibungen	0,00	49.700-	44.573,59-	5.126	0	0,00	5.126-	0,00
17	-	Transferaufwendungen	0,00	1.000-	1.330,00-	330-	0	0,00	330	0,00
18	-	Sonstige ordentliche Aufwendungen	0,00	26.800-	32.059,38-	5.259-	0	0,00	5.259	0,00
<b>19</b>	<b>=</b>	<b>Anteilige ordentliche Aufwendungen</b>	<b>0,00</b>	<b>151.500-</b>	<b>168.856,25-</b>	<b>17.356-</b>	<b>0</b>	<b>0,00</b>	<b>17.356</b>	<b>0,00</b>
<b>20</b>	<b>=</b>	<b>Anteiliges ordentliches Ergebnis</b>	<b>0,00</b>	<b>119.900-</b>	<b>138.422,25-</b>	<b>18.522-</b>	<b>0</b>	<b>0,00</b>	<b>18.522</b>	<b>0,00</b>
21	+	Erträge aus internen Leistungen	0,00	0	0,00	0	0	0,00	0	0,00



## 633 Seewald

lfd. Nr.		Teilergebnisrechnung Ertrags- und Aufwandsarten	Ergebnis Vorjahr 2018	Fortgeschriebener Ansatz 2019	Ergebnis 2019	Vergleich Ergebnis-Ansatz	Ergänzende Festlegungen im HH-Vollzug	Ermächtigungsübertragung aus 2018	Verfügbare Mittel abzgl. Ergebnis	Ermächtigungsübertragung nach 2020	
			EUR	EUR	EUR	EUR	EUR	EUR	EUR	EUR	EUR
			1	2	3	4	5	6	7	8	
24	-	Aufwendungen für interne Leistungen	0,00	7.900-	8.684,66-	785-	0	0,00	785	0,00	
27	-	kalkulatorische Kosten	0,00	0	36.967,57-	36.968-	0	0,00	36.968	0,00	
<b>28</b>	<b>=</b>	<b>Kalkulatorisches Ergebnis</b>	<b>0,00</b>	<b>7.900-</b>	<b>45.652,23-</b>	<b>37.752-</b>	<b>0</b>	<b>0,00</b>	<b>37.752</b>	<b>0,00</b>	
<b>29</b>	<b>=</b>	<b>Nettoressourcenbedarf/-überschuss</b>	<b>0,00</b>	<b>127.800-</b>	<b>184.074,48-</b>	<b>56.274-</b>	<b>0</b>	<b>0,00</b>	<b>56.274</b>	<b>0,00</b>	

Dienstleistungen und Infrastruktur  
Schulträgeraufgaben

Ifd. Nr.		Teilergebnisrechnung Ertrags- und Aufwandsarten	Ergebnis Vorjahr 2018	Fortgeschriebener Ansatz 2019	Ergebnis 2019	Vergleich Ergebnis-Ansatz	Ergänzende Festlegungen im HH-Vollzug EUR	Ermächtigungs- übertragung aus 2018 EUR	Verfügbare Mittel abzgl. Ergebnis	Ermächtigungs- übertragung nach 2020 EUR
			EUR 1	EUR 2	EUR 3	EUR 4	5	6	EUR 7	EUR 8
2	+	Zuweisungen und Zuwendungen, Umlagen	0,00	4.200	13.426,13	9.226	0	0,00	9.226-	0,00
3	+	Aufgelöste Investitionszuwendungen und -beiträge	0,00	6.100	4.411,43	1.689-	0	0,00	1.689	0,00
5	+	Entgelte für öffentliche Leistungen oder Einrichtungen	0,00	800	1.474,00	674	0	0,00	674-	0,00
<b>11</b>	<b>=</b>	<b>Anteilige ordentliche Erträge</b>	<b>0,00</b>	<b>11.100</b>	<b>19.311,56</b>	<b>8.212</b>	<b>0</b>	<b>0,00</b>	<b>8.212-</b>	<b>0,00</b>
12	-	Personalaufwendungen	0,00	36.700-	35.258,65-	1.441	0	0,00	1.441-	0,00
14	-	Aufwendungen für Sach- und Dienstleistungen	0,00	36.400-	28.893,53-	7.506	0	0,00	7.506-	0,00
15	-	Abschreibungen	0,00	14.600-	19.024,16-	4.424-	0	0,00	4.424	0,00
18	-	Sonstige ordentliche Aufwendungen	0,00	22.400-	18.471,53-	3.928	0	0,00	3.928-	0,00
<b>19</b>	<b>=</b>	<b>Anteilige ordentliche Aufwendungen</b>	<b>0,00</b>	<b>110.100-</b>	<b>101.647,87-</b>	<b>8.452</b>	<b>0</b>	<b>0,00</b>	<b>8.452-</b>	<b>0,00</b>
<b>20</b>	<b>=</b>	<b>Anteiliges ordentliches Ergebnis</b>	<b>0,00</b>	<b>99.000-</b>	<b>82.336,31-</b>	<b>16.664</b>	<b>0</b>	<b>0,00</b>	<b>16.664-</b>	<b>0,00</b>
21	+	Erträge aus internen Leistungen	0,00	0	0,00	0	0	0,00	0	0,00
24	-	Aufwendungen für interne Leistungen	0,00	21.800-	15.708,15-	6.092	0	0,00	6.092-	0,00
27	-	kalkulatorische Kosten	0,00	0	11.054,77-	11.055-	0	0,00	11.055	0,00
<b>28</b>	<b>=</b>	<b>Kalkulatorisches Ergebnis</b>	<b>0,00</b>	<b>21.800-</b>	<b>26.762,92-</b>	<b>4.963-</b>	<b>0</b>	<b>0,00</b>	<b>4.963</b>	<b>0,00</b>
<b>29</b>	<b>=</b>	<b>Nettoressourcenbedarf/- überschuss</b>	<b>0,00</b>	<b>120.800-</b>	<b>109.099,23-</b>	<b>11.701</b>	<b>0</b>	<b>0,00</b>	<b>11.701-</b>	<b>0,00</b>

THH2                    Dienstleistungen und Infrastruktur  
 21                        Schulträgeraufgaben  
 2110                    Allgemeinbildende Schulen

Ifd. Nr.		Teilergebnisrechnung  Ertrags- und Aufwandsarten	Ergebnis Vorjahr 2018	Fortgeschriebener Ansatz 2019	Ergebnis 2019	Vergleich Ergebnis-Ansatz	Ergänzende Festlegungen im HH-Vollzug EUR	Ermächtigungsübertragung aus 2018 EUR	Verfügbare Mittel abzgl. Ergebnis EUR	Ermächtigungsübertragung nach 2020 EUR
			EUR	EUR	EUR	EUR				
			1	2	3	4	5	6	7	8
2	+	Zuweisungen und Zuwendungen, Umlagen	0,00	4.200	13.426,13	9.226	0	0,00	9.226-	0,00
3	+	Aufgelöste Investitionszuwendungen und -beiträge	0,00	6.100	4.411,43	1.689-	0	0,00	1.689	0,00
5	+	Entgelte für öffentliche Leistungen oder Einrichtungen	0,00	800	1.474,00	674	0	0,00	674-	0,00
<b>11</b>	<b>=</b>	<b>Anteilige ordentliche Erträge</b>	<b>0,00</b>	<b>11.100</b>	<b>19.311,56</b>	<b>8.212</b>	<b>0</b>	<b>0,00</b>	<b>8.212-</b>	<b>0,00</b>
12	-	Personalaufwendungen	0,00	36.700-	35.258,65-	1.441	0	0,00	1.441-	0,00
14	-	Aufwendungen für Sach- und Dienstleistungen	0,00	36.400-	28.893,53-	7.506	0	0,00	7.506-	0,00
15	-	Abschreibungen	0,00	14.600-	19.024,16-	4.424-	0	0,00	4.424	0,00
18	-	Sonstige ordentliche Aufwendungen	0,00	22.400-	18.471,53-	3.928	0	0,00	3.928-	0,00
<b>19</b>	<b>=</b>	<b>Anteilige ordentliche Aufwendungen</b>	<b>0,00</b>	<b>110.100-</b>	<b>101.647,87-</b>	<b>8.452</b>	<b>0</b>	<b>0,00</b>	<b>8.452-</b>	<b>0,00</b>
<b>20</b>	<b>=</b>	<b>Anteiliges ordentliches Ergebnis</b>	<b>0,00</b>	<b>99.000-</b>	<b>82.336,31-</b>	<b>16.664</b>	<b>0</b>	<b>0,00</b>	<b>16.664-</b>	<b>0,00</b>
21	+	Erträge aus internen Leistungen	0,00	0	0,00	0	0	0,00	0	0,00
24	-	Aufwendungen für interne Leistungen	0,00	21.800-	15.708,15-	6.092	0	0,00	6.092-	0,00
27	-	kalkulatorische Kosten	0,00	0	11.054,77-	11.055-	0	0,00	11.055	0,00
<b>28</b>	<b>=</b>	<b>Kalkulatorisches Ergebnis</b>	<b>0,00</b>	<b>21.800-</b>	<b>26.762,92-</b>	<b>4.963-</b>	<b>0</b>	<b>0,00</b>	<b>4.963</b>	<b>0,00</b>

## 633 Seewald

lfd. Nr.		Teilergebnisrechnung  Ertrags- und Aufwandsarten	Ergebnis Vorjahr 2018	Fortgeschriebener Ansatz 2019	Ergebnis 2019	Vergleich Ergebnis-Ansatz	Ergänzende Festlegungen im HH-Vollzug	Ermächtigungs- übertragung aus 2018	Verfügbare Mittel abzgl. Ergebnis	Ermächtigungs- übertragung nach 2020	
			EUR	EUR	EUR	EUR	EUR	EUR	EUR	EUR	EUR
			1	2	3	4	5	6	7	8	
29	=	Nettoressourcenbedarf/- überschuss	0,00	120.800-	109.099,23-	11.701	0	0,00	11.701-	0,00	

## Dienstleistungen und Infrastruktur

### Theater, Konzerte, Musikschulen

Ifd. Nr.		Teilergebnisrechnung Ertrags- und Aufwandsarten	Ergebnis Vorjahr 2018	Fortgeschriebener Ansatz 2019	Ergebnis 2019	Vergleich Ergebnis-Ansatz	Ergänzende Festlegungen im HH-Vollzug EUR	Ermächtigungsübertragung aus 2018 EUR	Verfügbare Mittel abzgl. Ergebnis EUR	Ermächtigungsübertragung nach 2020 EUR	
			EUR	EUR	EUR	EUR					
			1	2	3	4	5	6	7	8	
11	=	<b>Anteilige ordentliche Erträge</b>	0,00	0	0,00	0	0	0,00	0	0,00	
14	-	Aufwendungen für Sach- und Dienstleistungen	0,00	100-	500,00-	400-	0	0,00	400	0,00	
17	-	Transferaufwendungen	0,00	2.200-	3.040,00-	840-	0	0,00	840	0,00	
19	=	<b>Anteilige ordentliche Aufwendungen</b>	0,00	2.300-	3.540,00-	1.240-	0	0,00	1.240	0,00	
20	=	<b>Anteiliges ordentliches Ergebnis</b>	0,00	2.300-	3.540,00-	1.240-	0	0,00	1.240	0,00	
21	+	Erträge aus internen Leistungen	0,00	0	0,00	0	0	0,00	0	0,00	
24	-	Aufwendungen für interne Leistungen	0,00	100-	251,90-	152-	0	0,00	152	0,00	
28	=	<b>Kalkulatorisches Ergebnis</b>	0,00	100-	251,90-	152-	0	0,00	152	0,00	
29	=	<b>Nettoressourcenbedarf/-überschuss</b>	0,00	2.400-	3.791,90-	1.392-	0	0,00	1.392	0,00	

**THH2**                      **Dienstleistungen und Infrastruktur**  
**26**                            **Theater, Konzerte, Musikschulen**  
**2620**                         **Musikpflege**

Ifd. Nr.		Teilergebnisrechnung Ertrags- und Aufwandsarten	Ergebnis Vorjahr 2018	Fortgeschriebener Ansatz 2019	Ergebnis 2019	Vergleich Ergebnis-Ansatz	Ergänzende Festlegungen im HH-Vollzug EUR	Ermächtigungsübertragung aus 2018 EUR	Verfügbare Mittel abzgl. Ergebnis EUR	Ermächtigungsübertragung nach 2020 EUR
			EUR	EUR	EUR	EUR				
			1	2	3	4	5	6	7	8
11	=	<b>Anteilige ordentliche Erträge</b>	0,00	0	0,00	0	0	0,00	0	0,00
14	-	Aufwendungen für Sach- und Dienstleistungen	0,00	100-	500,00-	400-	0	0,00	400	0,00
17	-	Transferaufwendungen	0,00	2.200-	3.040,00-	840-	0	0,00	840	0,00
19	=	<b>Anteilige ordentliche Aufwendungen</b>	0,00	2.300-	3.540,00-	1.240-	0	0,00	1.240	0,00
20	=	<b>Anteiliges ordentliches Ergebnis</b>	0,00	2.300-	3.540,00-	1.240-	0	0,00	1.240	0,00
21	+	Erträge aus internen Leistungen	0,00	0	0,00	0	0	0,00	0	0,00
24	-	Aufwendungen für interne Leistungen	0,00	100-	251,90-	152-	0	0,00	152	0,00
28	=	<b>Kalkulatorisches Ergebnis</b>	0,00	100-	251,90-	152-	0	0,00	152	0,00
29	=	<b>Nettoressourcenbedarf/-überschuss</b>	0,00	2.400-	3.791,90-	1.392-	0	0,00	1.392	0,00

## Dienstleistungen und Infrastruktur

### Sonstige Kulturpflege

Ifd. Nr.		Teilergebnisrechnung Ertrags- und Aufwandsarten	Ergebnis Vorjahr 2018	Fortgeschriebener Ansatz 2019	Ergebnis 2019	Vergleich Ergebnis-Ansatz	Ergänzende Festlegungen im HH-Vollzug EUR	Ermächtigungsübertragung aus 2018 EUR	Verfügbare Mittel abzgl. Ergebnis EUR	Ermächtigungsübertragung nach 2020 EUR
			EUR	EUR	EUR	EUR				
			1	2	3	4	5	6	7	8
6	+	Sonstige privatrechtliche Leistungsentgelte	0,00	200	125,50	75-	0	0,00	75	0,00
<b>11</b>	<b>=</b>	<b>Anteilige ordentliche Erträge</b>	<b>0,00</b>	<b>200</b>	<b>125,50</b>	<b>75-</b>	<b>0</b>	<b>0,00</b>	<b>75</b>	<b>0,00</b>
17	-	Transferaufwendungen	0,00	500-	1.275,00-	775-	0	0,00	775	0,00
18	-	Sonstige ordentliche Aufwendungen	0,00	800-	0,00	800	0	0,00	800-	0,00
<b>19</b>	<b>=</b>	<b>Anteilige ordentliche Aufwendungen</b>	<b>0,00</b>	<b>1.300-</b>	<b>1.275,00-</b>	<b>25</b>	<b>0</b>	<b>0,00</b>	<b>25-</b>	<b>0,00</b>
<b>20</b>	<b>=</b>	<b>Anteiliges ordentliches Ergebnis</b>	<b>0,00</b>	<b>1.100-</b>	<b>1.149,50-</b>	<b>50-</b>	<b>0</b>	<b>0,00</b>	<b>50</b>	<b>0,00</b>
21	+	Erträge aus internen Leistungen	0,00	0	0,00	0	0	0,00	0	0,00
24	-	Aufwendungen für interne Leistungen	0,00	1.400-	1.514,93-	115-	0	0,00	115	0,00
27	-	kalkulatorische Kosten	0,00	0	144,50-	145-	0	0,00	145	0,00
<b>28</b>	<b>=</b>	<b>Kalkulatorisches Ergebnis</b>	<b>0,00</b>	<b>1.400-</b>	<b>1.659,43-</b>	<b>259-</b>	<b>0</b>	<b>0,00</b>	<b>259</b>	<b>0,00</b>
<b>29</b>	<b>=</b>	<b>Nettoressourcenbedarf/-überschuss</b>	<b>0,00</b>	<b>2.500-</b>	<b>2.808,93-</b>	<b>309-</b>	<b>0</b>	<b>0,00</b>	<b>309</b>	<b>0,00</b>

THH2                    Dienstleistungen und Infrastruktur  
 28                        Sonstige Kulturpflege  
 2810                    Sonstige Kulturpflege

Ifd. Nr.		Teilergebnisrechnung Ertrags- und Aufwandsarten	Ergebnis Vorjahr 2018	Fortgeschriebener Ansatz 2019	Ergebnis 2019	Vergleich Ergebnis-Ansatz	Ergänzende Festlegungen im HH-Vollzug EUR	Ermächtigungsübertragung aus 2018 EUR	Verfügbare Mittel abzgl. Ergebnis EUR	Ermächtigungsübertragung nach 2020 EUR
			EUR	EUR	EUR	EUR				
			1	2	3	4	5	6	7	8
6	+	Sonstige privatrechtliche Leistungsentgelte	0,00	200	125,50	75-	0	0,00	75	0,00
11	=	<b>Anteilige ordentliche Erträge</b>	<b>0,00</b>	<b>200</b>	<b>125,50</b>	<b>75-</b>	<b>0</b>	<b>0,00</b>	<b>75</b>	<b>0,00</b>
17	-	Transferaufwendungen	0,00	500-	1.275,00-	775-	0	0,00	775	0,00
18	-	Sonstige ordentliche Aufwendungen	0,00	800-	0,00	800	0	0,00	800-	0,00
19	=	<b>Anteilige ordentliche Aufwendungen</b>	<b>0,00</b>	<b>1.300-</b>	<b>1.275,00-</b>	<b>25</b>	<b>0</b>	<b>0,00</b>	<b>25-</b>	<b>0,00</b>
20	=	<b>Anteiliges ordentliches Ergebnis</b>	<b>0,00</b>	<b>1.100-</b>	<b>1.149,50-</b>	<b>50-</b>	<b>0</b>	<b>0,00</b>	<b>50</b>	<b>0,00</b>
21	+	Erträge aus internen Leistungen	0,00	0	0,00	0	0	0,00	0	0,00
24	-	Aufwendungen für interne Leistungen	0,00	1.400-	1.514,93-	115-	0	0,00	115	0,00
27	-	kalkulatorische Kosten	0,00	0	144,50-	145-	0	0,00	145	0,00
28	=	<b>Kalkulatorisches Ergebnis</b>	<b>0,00</b>	<b>1.400-</b>	<b>1.659,43-</b>	<b>259-</b>	<b>0</b>	<b>0,00</b>	<b>259</b>	<b>0,00</b>
29	=	<b>Nettoressourcenbedarf/-überschuss</b>	<b>0,00</b>	<b>2.500-</b>	<b>2.808,93-</b>	<b>309-</b>	<b>0</b>	<b>0,00</b>	<b>309</b>	<b>0,00</b>



THH2  
29**Dienstleistungen und Infrastruktur  
Förderung v. Kirchen u. sonst. Religg.**

Ifd. Nr.		Teilergebnisrechnung Ertrags- und Aufwandsarten	Ergebnis Vorjahr 2018	Fortgeschriebener Ansatz 2019	Ergebnis 2019	Vergleich Ergebnis-Ansatz	Ergänzende Festlegungen im HH-Vollzug EUR	Ermächtigungs- übertragung aus 2018 EUR	Verfügbare Mittel abzgl. Ergebnis	Ermächtigungs- übertragung nach 2020 EUR
			EUR	EUR	EUR	EUR			EUR	EUR
			1	2	3	4	5	6	7	8
11	=	<b>Anteilige ordentliche Erträge</b>	0,00	0	0,00	0	0	0,00	0	0,00
17	-	Transferaufwendungen	0,00	10.000-	14.215,38-	4.215-	0	0,00	4.215	0,00
19	=	<b>Anteilige ordentliche Aufwendungen</b>	0,00	10.000-	14.215,38-	4.215-	0	0,00	4.215	0,00
20	=	<b>Anteiliges ordentliches Ergebnis</b>	0,00	10.000-	14.215,38-	4.215-	0	0,00	4.215	0,00
21	+	Erträge aus internen Leistungen	0,00	0	0,00	0	0	0,00	0	0,00
24	-	Aufwendungen für interne Leistungen	0,00	0	0,00	0	0	0,00	0	0,00
28	=	<b>Kalkulatorisches Ergebnis</b>	0,00	0	0,00	0	0	0,00	0	0,00
29	=	<b>Nettoressourcenbedarf/-überschuss</b>	0,00	10.000-	14.215,38-	4.215-	0	0,00	4.215	0,00

**THH2**                    **Dienstleistungen und Infrastruktur**  
**29**                        **Förderung v. Kirchen u. sonst. Religg.**  
**2910**                    **Förderung v. Kirchen u. sonst. Religg.**

Ifd. Nr.		Teilergebnisrechnung Ertrags- und Aufwandsarten	Ergebnis Vorjahr 2018	Fortgeschriebener Ansatz 2019	Ergebnis 2019	Vergleich Ergebnis-Ansatz	Ergänzende Festlegungen im HH-Vollzug EUR	Ermächtigungsübertragung aus 2018 EUR	Verfügbare Mittel abzgl. Ergebnis EUR	Ermächtigungsübertragung nach 2020 EUR
			EUR	EUR	EUR	EUR				
			1	2	3	4	5	6	7	8
11	=	<b>Anteilige ordentliche Erträge</b>	0,00	0	0,00	0	0	0,00	0	0,00
17	-	Transferaufwendungen	0,00	10.000-	14.215,38-	4.215-	0	0,00	4.215	0,00
19	=	<b>Anteilige ordentliche Aufwendungen</b>	0,00	10.000-	14.215,38-	4.215-	0	0,00	4.215	0,00
20	=	<b>Anteiliges ordentliches Ergebnis</b>	0,00	10.000-	14.215,38-	4.215-	0	0,00	4.215	0,00
21	+	Erträge aus internen Leistungen	0,00	0	0,00	0	0	0,00	0	0,00
24	-	Aufwendungen für interne Leistungen	0,00	0	0,00	0	0	0,00	0	0,00
28	=	<b>Kalkulatorisches Ergebnis</b>	0,00	0	0,00	0	0	0,00	0	0,00
29	=	<b>Nettoressourcenbedarf/-überschuss</b>	0,00	10.000-	14.215,38-	4.215-	0	0,00	4.215	0,00

Ifd. Nr.		Teilergebnisrechnung Ertrags- und Aufwandsarten	Ergebnis Vorjahr 2018	Fortgeschriebener Ansatz 2019	Ergebnis 2019	Vergleich Ergebnis-Ansatz	Ergänzende Festlegungen im HH-Vollzug EUR	Ermächtigungs- übertragung aus 2018 EUR	Verfügbare Mittel abzgl. Ergebnis EUR	Ermächtigungs- übertragung nach 2020 EUR
			EUR	EUR	EUR	EUR				
			1	2	3	4	5	6	7	8
2	+	Zuweisungen und Zuwendungen, Umlagen	0,00	28.500	26.786,14	1.714-	0	0,00	1.714	0,00
3	+	Aufgelöste Investitionszuwendungen und -beiträge	0,00	0	900,48	900	0	0,00	900-	0,00
5	+	Entgelte für öffentliche Leistungen oder Einrichtungen	0,00	4.000	0,00	4.000-	0	0,00	4.000	0,00
6	+	Sonstige privatrechtliche Leistungsentgelte	0,00	500	0,00	500-	0	0,00	500	0,00
<b>11</b>	<b>=</b>	<b>Anteilige ordentliche Erträge</b>	<b>0,00</b>	<b>33.000</b>	<b>27.686,62</b>	<b>5.313-</b>	<b>0</b>	<b>0,00</b>	<b>5.313</b>	<b>0,00</b>
14	-	Aufwendungen für Sach- und Dienstleistungen	0,00	3.500-	0,00	3.500	0	0,00	3.500-	0,00
15	-	Abschreibungen	0,00	0	1.160,31-	1.160-	0	0,00	1.160	0,00
17	-	Transferaufwendungen	0,00	14.100-	11.954,98-	2.145	0	0,00	2.145-	0,00
18	-	Sonstige ordentliche Aufwendungen	0,00	4.000-	239,03-	3.761	0	0,00	3.761-	0,00
<b>19</b>	<b>=</b>	<b>Anteilige ordentliche Aufwendungen</b>	<b>0,00</b>	<b>21.600-</b>	<b>13.354,32-</b>	<b>8.246</b>	<b>0</b>	<b>0,00</b>	<b>8.246-</b>	<b>0,00</b>
<b>20</b>	<b>=</b>	<b>Anteiliges ordentliches Ergebnis</b>	<b>0,00</b>	<b>11.400</b>	<b>14.332,30</b>	<b>2.932</b>	<b>0</b>	<b>0,00</b>	<b>2.932-</b>	<b>0,00</b>
21	+	Erträge aus internen Leistungen	0,00	0	0,00	0	0	0,00	0	0,00
24	-	Aufwendungen für interne Leistungen	0,00	9.100-	7.698,00-	1.402	0	0,00	1.402-	0,00
27	-	kalkulatorische Kosten	0,00	0	705,67-	706-	0	0,00	706	0,00
<b>28</b>	<b>=</b>	<b>Kalkulatorisches Ergebnis</b>	<b>0,00</b>	<b>9.100-</b>	<b>8.403,67-</b>	<b>696</b>	<b>0</b>	<b>0,00</b>	<b>696-</b>	<b>0,00</b>

## 633 Seewald

lfd. Nr.		Teilergebnisrechnung  Ertrags- und Aufwandsarten	Ergebnis Vorjahr 2018	Fortgeschriebener Ansatz 2019	Ergebnis 2019	Vergleich Ergebnis-Ansatz	Ergänzende Festlegungen im HH-Vollzug	Ermächtigungs- übertragung aus 2018	Verfügbare Mittel abzgl. Ergebnis	Ermächtigungs- übertragung nach 2020	
			EUR	EUR	EUR	EUR	EUR	EUR	EUR	EUR	EUR
			1	2	3	4	5	6	7	8	
29	=	Nettoressourcenbedarf/- überschuss	0,00	2.300	5.928,63	3.629	0	0,00	3.629-	0,00	

THH2                    Dienstleistungen und Infrastruktur  
 31                        Soziale Hilfen  
 3140                    Soziale Einrichtungen

Ifd. Nr.		Teilergebnisrechnung Ertrags- und Aufwandsarten	Ergebnis Vorjahr 2018	Fortgeschriebener Ansatz 2019	Ergebnis 2019	Vergleich Ergebnis-Ansatz	Ergänzende Festlegungen im HH-Vollzug EUR	Ermächtigungsübertragung aus 2018 EUR	Verfügbare Mittel abzgl. Ergebnis EUR	Ermächtigungsübertragung nach 2020 EUR
			EUR	EUR	EUR	EUR				
			1	2	3	4	5	6	7	8
2	+	Zuweisungen und Zuwendungen, Umlagen	0,00	0	33,24-	33-	0	0,00	33	0,00
5	+	Entgelte für öffentliche Leistungen oder Einrichtungen	0,00	4.000	0,00	4.000-	0	0,00	4.000	0,00
6	+	Sonstige privatrechtliche Leistungsentgelte	0,00	500	0,00	500-	0	0,00	500	0,00
11	=	<b>Anteilige ordentliche Erträge</b>	<b>0,00</b>	<b>4.500</b>	<b>33,24-</b>	<b>4.533-</b>	<b>0</b>	<b>0,00</b>	<b>4.533</b>	<b>0,00</b>
14	-	Aufwendungen für Sach- und Dienstleistungen	0,00	3.500-	0,00	3.500	0	0,00	3.500-	0,00
18	-	Sonstige ordentliche Aufwendungen	0,00	1.800-	0,00	1.800	0	0,00	1.800-	0,00
19	=	<b>Anteilige ordentliche Aufwendungen</b>	<b>0,00</b>	<b>5.300-</b>	<b>0,00</b>	<b>5.300</b>	<b>0</b>	<b>0,00</b>	<b>5.300-</b>	<b>0,00</b>
20	=	<b>Anteiliges ordentliches Ergebnis</b>	<b>0,00</b>	<b>800-</b>	<b>33,24-</b>	<b>767</b>	<b>0</b>	<b>0,00</b>	<b>767-</b>	<b>0,00</b>
21	+	Erträge aus internen Leistungen	0,00	0	0,00	0	0	0,00	0	0,00
24	-	Aufwendungen für interne Leistungen	0,00	8.900-	7.663,80-	1.236	0	0,00	1.236-	0,00
28	=	<b>Kalkulatorisches Ergebnis</b>	<b>0,00</b>	<b>8.900-</b>	<b>7.663,80-</b>	<b>1.236</b>	<b>0</b>	<b>0,00</b>	<b>1.236-</b>	<b>0,00</b>
29	=	<b>Nettoressourcenbedarf/-überschuss</b>	<b>0,00</b>	<b>9.700-</b>	<b>7.697,04-</b>	<b>2.003</b>	<b>0</b>	<b>0,00</b>	<b>2.003-</b>	<b>0,00</b>

**THH2**                      **Dienstleistungen und Infrastruktur**  
**31**                            **Soziale Hilfen**  
**3160**                        **Sonst. Förd. v. Trägern d. Wohlfahrtspf**

Ifd. Nr.		Teilergebnisrechnung Ertrags- und Aufwandsarten	Ergebnis Vorjahr 2018	Fortgeschriebener Ansatz 2019	Ergebnis 2019	Vergleich Ergebnis-Ansatz	Ergänzende Festlegungen im HH-Vollzug EUR	Ermächtigungsübertragung aus 2018 EUR	Verfügbare Mittel abzgl. Ergebnis EUR	Ermächtigungsübertragung nach 2020 EUR
			EUR	EUR	EUR	EUR				
			1	2	3	4	5	6	7	8
3	+	Aufgelöste Investitionszuwendungen und -beiträge	0,00	0	900,48	900	0	0,00	900-	0,00
<b>11</b>	<b>=</b>	<b>Anteilige ordentliche Erträge</b>	<b>0,00</b>	<b>0</b>	<b>900,48</b>	<b>900</b>	<b>0</b>	<b>0,00</b>	<b>900-</b>	<b>0,00</b>
15	-	Abschreibungen	0,00	0	1.160,31-	1.160-	0	0,00	1.160	0,00
17	-	Transferaufwendungen	0,00	5.500-	5.354,62-	145	0	0,00	145-	0,00
18	-	Sonstige ordentliche Aufwendungen	0,00	200-	239,03-	39-	0	0,00	39	0,00
<b>19</b>	<b>=</b>	<b>Anteilige ordentliche Aufwendungen</b>	<b>0,00</b>	<b>5.700-</b>	<b>6.753,96-</b>	<b>1.054-</b>	<b>0</b>	<b>0,00</b>	<b>1.054</b>	<b>0,00</b>
<b>20</b>	<b>=</b>	<b>Anteiliges ordentliches Ergebnis</b>	<b>0,00</b>	<b>5.700-</b>	<b>5.853,48-</b>	<b>153-</b>	<b>0</b>	<b>0,00</b>	<b>153</b>	<b>0,00</b>
21	+	Erträge aus internen Leistungen	0,00	0	0,00	0	0	0,00	0	0,00
24	-	Aufwendungen für interne Leistungen	0,00	100-	12,50-	88	0	0,00	88-	0,00
27	-	kalkulatorische Kosten	0,00	0	705,67-	706-	0	0,00	706	0,00
<b>28</b>	<b>=</b>	<b>Kalkulatorisches Ergebnis</b>	<b>0,00</b>	<b>100-</b>	<b>718,17-</b>	<b>618-</b>	<b>0</b>	<b>0,00</b>	<b>618</b>	<b>0,00</b>
<b>29</b>	<b>=</b>	<b>Nettoressourcenbedarf/-überschuss</b>	<b>0,00</b>	<b>5.800-</b>	<b>6.571,65-</b>	<b>772-</b>	<b>0</b>	<b>0,00</b>	<b>772</b>	<b>0,00</b>

THH2                    Dienstleistungen und Infrastruktur  
 31                        Soziale Hilfen  
 3180                    Sonstige soziale Hilfen und Leistungen

Ifd. Nr.		Teilergebnisrechnung Ertrags- und Aufwandsarten	Ergebnis Vorjahr 2018	Fortgeschriebener Ansatz 2019	Ergebnis 2019	Vergleich Ergebnis-Ansatz	Ergänzende Festlegungen im HH-Vollzug EUR	Ermächtigungsübertragung aus 2018 EUR	Verfügbare Mittel abzgl. Ergebnis EUR	Ermächtigungsübertragung nach 2020 EUR
			EUR	EUR	EUR	EUR				
			1	2	3	4	5	6	7	8
2	+	Zuweisungen und Zuwendungen, Umlagen	0,00	28.500	26.819,38	1.681-	0	0,00	1.681	0,00
11	=	<b>Anteilige ordentliche Erträge</b>	<b>0,00</b>	<b>28.500</b>	<b>26.819,38</b>	<b>1.681-</b>	<b>0</b>	<b>0,00</b>	<b>1.681</b>	<b>0,00</b>
17	-	Transferaufwendungen	0,00	8.600-	6.600,36-	2.000	0	0,00	2.000-	0,00
18	-	Sonstige ordentliche Aufwendungen	0,00	2.000-	0,00	2.000	0	0,00	2.000-	0,00
19	=	<b>Anteilige ordentliche Aufwendungen</b>	<b>0,00</b>	<b>10.600-</b>	<b>6.600,36-</b>	<b>4.000</b>	<b>0</b>	<b>0,00</b>	<b>4.000-</b>	<b>0,00</b>
20	=	<b>Anteiliges ordentliches Ergebnis</b>	<b>0,00</b>	<b>17.900</b>	<b>20.219,02</b>	<b>2.319</b>	<b>0</b>	<b>0,00</b>	<b>2.319-</b>	<b>0,00</b>
21	+	Erträge aus internen Leistungen	0,00	0	0,00	0	0	0,00	0	0,00
24	-	Aufwendungen für interne Leistungen	0,00	100-	21,70-	78	0	0,00	78-	0,00
28	=	<b>Kalkulatorisches Ergebnis</b>	<b>0,00</b>	<b>100-</b>	<b>21,70-</b>	<b>78</b>	<b>0</b>	<b>0,00</b>	<b>78-</b>	<b>0,00</b>
29	=	<b>Nettoressourcenbedarf/-überschuss</b>	<b>0,00</b>	<b>17.800</b>	<b>20.197,32</b>	<b>2.397</b>	<b>0</b>	<b>0,00</b>	<b>2.397-</b>	<b>0,00</b>

## Dienstleistungen und Infrastruktur Kinder-, Jugend- und Familienhilfe

Ifd. Nr.		Teilergebnisrechnung Ertrags- und Aufwandsarten	Ergebnis Vorjahr 2018	Fortgeschriebener Ansatz 2019	Ergebnis 2019	Vergleich Ergebnis-Ansatz	Ergänzende Festlegungen im HH-Vollzug EUR	Ermächtigungsübertragung aus 2018 EUR	Verfügbare Mittel abzgl. Ergebnis EUR	Ermächtigungsübertragung nach 2020 EUR
			EUR 1	EUR 2	EUR 3	EUR 4				
2	+	Zuweisungen und Zuwendungen, Umlagen	0,00	221.700	227.098,21	5.398	0	0,00	5.398-	0,00
3	+	Aufgelöste Investitionszuwendungen und -beiträge	0,00	12.400	9.537,61	2.862-	0	0,00	2.862	0,00
5	+	Entgelte für öffentliche Leistungen oder Einrichtungen	0,00	50.000	57.119,00	7.119	0	0,00	7.119-	0,00
6	+	Sonstige privatrechtliche Leistungsentgelte	0,00	100	0,00	100-	0	0,00	100	0,00
7	+	Kostenerstattungen und Kostenumlagen	0,00	6.800	25.250,10	18.450	0	0,00	18.450-	0,00
<b>11</b>	<b>=</b>	<b>Anteilige ordentliche Erträge</b>	<b>0,00</b>	<b>291.000</b>	<b>319.004,92</b>	<b>28.005</b>	<b>0</b>	<b>0,00</b>	<b>28.005-</b>	<b>0,00</b>
12	-	Personalaufwendungen	0,00	420.800-	406.146,96-	14.653	0	0,00	14.653-	0,00
14	-	Aufwendungen für Sach- und Dienstleistungen	0,00	52.000-	38.788,34-	13.212	0	0,00	13.212-	0,00
15	-	Abschreibungen	0,00	37.000-	34.159,77-	2.840	0	0,00	2.840-	0,00
17	-	Transferaufwendungen	0,00	205.500-	157.919,67-	47.580	0	0,00	47.580-	0,00
18	-	Sonstige ordentliche Aufwendungen	0,00	14.500-	25.387,46-	10.887-	0	0,00	10.887	0,00
<b>19</b>	<b>=</b>	<b>Anteilige ordentliche Aufwendungen</b>	<b>0,00</b>	<b>729.800-</b>	<b>662.402,20-</b>	<b>67.398</b>	<b>0</b>	<b>0,00</b>	<b>67.398-</b>	<b>0,00</b>
<b>20</b>	<b>=</b>	<b>Anteiliges ordentliches Ergebnis</b>	<b>0,00</b>	<b>438.800-</b>	<b>343.397,28-</b>	<b>95.403</b>	<b>0</b>	<b>0,00</b>	<b>95.403-</b>	<b>0,00</b>
21	+	Erträge aus internen Leistungen	0,00	0	0,00	0	0	0,00	0	0,00
24	-	Aufwendungen für interne Leistungen	0,00	34.000-	36.030,44-	2.030-	0	0,00	2.030	0,00



## 633 Seewald

lfd. Nr.		Teilergebnisrechnung Ertrags- und Aufwandsarten	Ergebnis Vorjahr 2018	Fortgeschriebener Ansatz 2019	Ergebnis 2019	Vergleich Ergebnis-Ansatz	Ergänzende Festlegungen im HH-Vollzug	Ermächtigungs- übertragung aus 2018	Verfügbare Mittel abzgl. Ergebnis	Ermächtigungs- übertragung nach 2020	
			EUR	EUR	EUR	EUR	EUR	EUR	EUR	EUR	EUR
			1	2	3	4	5	6	7	8	
27	-	kalkulatorische Kosten	0,00	19.300-	17.791,30-	1.509	0	0,00	1.509-	0,00	
28	=	<b>Kalkulatorisches Ergebnis</b>	<b>0,00</b>	<b>53.300-</b>	<b>53.821,74-</b>	<b>522-</b>	<b>0</b>	<b>0,00</b>	<b>522</b>	<b>0,00</b>	
29	=	<b>Nettoressourcenbedarf/- überschuss</b>	<b>0,00</b>	<b>492.100-</b>	<b>397.219,02-</b>	<b>94.881</b>	<b>0</b>	<b>0,00</b>	<b>94.881-</b>	<b>0,00</b>	

**THH2**                      **Dienstleistungen und Infrastruktur**  
**36**                            **Kinder-, Jugend- und Familienhilfe**  
**3620**                        **Allgemeine Förderung junger Menschen**

Ifd. Nr.		Teilergebnisrechnung Ertrags- und Aufwandsarten	Ergebnis Vorjahr 2018	Fortgeschriebener Ansatz 2019	Ergebnis 2019	Vergleich Ergebnis-Ansatz	Ergänzende Festlegungen im HH-Vollzug EUR	Ermächtigungsübertragung aus 2018 EUR	Verfügbare Mittel abzgl. Ergebnis EUR	Ermächtigungsübertragung nach 2020 EUR
			EUR	EUR	EUR	EUR				
			1	2	3	4	5	6	7	8
11	=	<b>Anteilige ordentliche Erträge</b>	0,00	0	0,00	0	0	0,00	0	0,00
14	-	Aufwendungen für Sach- und Dienstleistungen	0,00	200-	0,00	200	0	0,00	200-	0,00
17	-	Transferaufwendungen	0,00	500-	0,00	500	0	0,00	500-	0,00
19	=	<b>Anteilige ordentliche Aufwendungen</b>	0,00	700-	0,00	700	0	0,00	700-	0,00
20	=	<b>Anteiliges ordentliches Ergebnis</b>	0,00	700-	0,00	700	0	0,00	700-	0,00
21	+	Erträge aus internen Leistungen	0,00	0	0,00	0	0	0,00	0	0,00
24	-	Aufwendungen für interne Leistungen	0,00	100-	64,60-	35	0	0,00	35-	0,00
28	=	<b>Kalkulatorisches Ergebnis</b>	0,00	100-	64,60-	35	0	0,00	35-	0,00
29	=	<b>Nettoressourcenbedarf/-überschuss</b>	0,00	800-	64,60-	735	0	0,00	735-	0,00

THH2  
36  
3650

**Dienstleistungen und Infrastruktur**  
**Kinder-, Jugend- und Familienhilfe**  
**Förderung v. Kindern Tageseinr./-pflege**

Ifd. Nr.		Teilergebnisrechnung Ertrags- und Aufwandsarten	Ergebnis Vorjahr 2018	Fortgeschriebener Ansatz 2019	Ergebnis 2019	Vergleich Ergebnis-Ansatz	Ergänzende Festlegungen im HH-Vollzug EUR	Ermächtigungsübertragung aus 2018 EUR	Verfügbare Mittel abzgl. Ergebnis EUR	Ermächtigungsübertragung nach 2020 EUR
			EUR	EUR	EUR	EUR				
			1	2	3	4	5	6	7	8
2	+	Zuweisungen und Zuwendungen, Umlagen	0,00	221.700	227.098,21	5.398	0	0,00	5.398-	0,00
3	+	Aufgelöste Investitionszuwendungen und -beiträge	0,00	12.400	9.537,61	2.862-	0	0,00	2.862	0,00
5	+	Entgelte für öffentliche Leistungen oder Einrichtungen	0,00	50.000	57.119,00	7.119	0	0,00	7.119-	0,00
6	+	Sonstige privatrechtliche Leistungsentgelte	0,00	100	0,00	100-	0	0,00	100	0,00
7	+	Kostenerstattungen und Kostenumlagen	0,00	6.800	25.250,10	18.450	0	0,00	18.450-	0,00
<b>11</b>	<b>=</b>	<b>Anteilige ordentliche Erträge</b>	<b>0,00</b>	<b>291.000</b>	<b>319.004,92</b>	<b>28.005</b>	<b>0</b>	<b>0,00</b>	<b>28.005-</b>	<b>0,00</b>
12	-	Personalaufwendungen	0,00	420.800-	406.146,96-	14.653	0	0,00	14.653-	0,00
14	-	Aufwendungen für Sach- und Dienstleistungen	0,00	51.800-	38.788,34-	13.012	0	0,00	13.012-	0,00
15	-	Abschreibungen	0,00	37.000-	34.159,77-	2.840	0	0,00	2.840-	0,00
17	-	Transferaufwendungen	0,00	205.000-	157.919,67-	47.080	0	0,00	47.080-	0,00
18	-	Sonstige ordentliche Aufwendungen	0,00	14.500-	25.387,46-	10.887-	0	0,00	10.887	0,00
<b>19</b>	<b>=</b>	<b>Anteilige ordentliche Aufwendungen</b>	<b>0,00</b>	<b>729.100-</b>	<b>662.402,20-</b>	<b>66.698</b>	<b>0</b>	<b>0,00</b>	<b>66.698-</b>	<b>0,00</b>
<b>20</b>	<b>=</b>	<b>Anteiliges ordentliches Ergebnis</b>	<b>0,00</b>	<b>438.100-</b>	<b>343.397,28-</b>	<b>94.703</b>	<b>0</b>	<b>0,00</b>	<b>94.703-</b>	<b>0,00</b>
21	+	Erträge aus internen Leistungen	0,00	0	0,00	0	0	0,00	0	0,00

## 633 Seewald

lfd. Nr.		Teilergebnisrechnung Ertrags- und Aufwandsarten	Ergebnis Vorjahr 2018	Fortgeschriebener Ansatz 2019	Ergebnis 2019	Vergleich Ergebnis-Ansatz	Ergänzende Festlegungen im HH-Vollzug	Ermächtigungsübertragung aus 2018	Verfügbare Mittel abzgl. Ergebnis	Ermächtigungsübertragung nach 2020	
			EUR	EUR	EUR	EUR	EUR	EUR	EUR	EUR	EUR
			1	2	3	4	5	6	7	8	
24	-	Aufwendungen für interne Leistungen	0,00	33.900-	35.965,84-	2.066-	0	0,00	2.066	0,00	
27	-	kalkulatorische Kosten	0,00	19.300-	17.791,30-	1.509	0	0,00	1.509-	0,00	
<b>28</b>	<b>=</b>	<b>Kalkulatorisches Ergebnis</b>	<b>0,00</b>	<b>53.200-</b>	<b>53.757,14-</b>	<b>557-</b>	<b>0</b>	<b>0,00</b>	<b>557</b>	<b>0,00</b>	
<b>29</b>	<b>=</b>	<b>Nettoressourcenbedarf/-überschuss</b>	<b>0,00</b>	<b>491.300-</b>	<b>397.154,42-</b>	<b>94.146</b>	<b>0</b>	<b>0,00</b>	<b>94.146-</b>	<b>0,00</b>	

lfd. Nr.		Schlüsselprodukt über Kostenstellen Ertrags- und Aufwandsarten	Ergebnis Vorjahr 2018 EUR 1	Fortgeschriebener Ansatz 2019 EUR 2	Ergebnis 2019 EUR 3	Vergleich Ergebnis-Ansatz EUR 4	Ergänzende Festlegungen im HH-Vollzug EUR 5	Ermächtigungsübertragung aus 2018 EUR 6	Verfügbare Mittel abzgl. Ergebnis EUR 7	Ermächtigungsübertragung nach 2020 EUR 8
2	+	Zuweisungen und Zuwendungen, Umlagen	0,00	198.200	203.111,13	4.911	0	0,00	4.911-	0,00
3	+	Aufgelöste Investitionszuwendungen und -beiträge	0,00	10.600	8.782,11	1.818-	0	0,00	1.818	0,00
5	+	Entgelte für öffentliche Leistungen oder Einrichtungen	0,00	50.000	57.119,00	7.119	0	0,00	7.119-	0,00
6	+	Sonstige privatrechtliche Leistungsentgelte	0,00	100	0,00	100-	0	0,00	100	0,00
7	+	Kostenerstattungen und Kostenumlagen	0,00	6.300	23.286,10	16.986	0	0,00	16.986-	0,00
<b>11</b>	<b>=</b>	<b>Anteilige ordentliche Erträge</b>	<b>0,00</b>	<b>265.200</b>	<b>292.298,34</b>	<b>27.098</b>	<b>0</b>	<b>0,00</b>	<b>27.098-</b>	<b>0,00</b>
12	-	Personalaufwendungen	0,00	420.800-	406.146,96-	14.653	0	0,00	14.653-	0,00
14	-	Aufwendungen für Sach- und Dienstleistungen	0,00	42.100-	31.413,52-	10.686	0	0,00	10.686-	0,00
15	-	Abschreibungen	0,00	27.000-	25.298,26-	1.702	0	0,00	1.702-	0,00
17	-	Transferaufwendungen	0,00	5.000-	245,00-	4.755	0	0,00	4.755-	0,00
18	-	Sonstige ordentliche Aufwendungen	0,00	12.700-	21.917,46-	9.217-	0	0,00	9.217	0,00
<b>19</b>	<b>=</b>	<b>Anteilige ordentliche Aufwendungen</b>	<b>0,00</b>	<b>507.600-</b>	<b>485.021,20-</b>	<b>22.579</b>	<b>0</b>	<b>0,00</b>	<b>22.579-</b>	<b>0,00</b>
<b>20</b>	<b>=</b>	<b>Anteiliges veranschlagtes ordentliches Ergebnis</b>	<b>0,00</b>	<b>242.400-</b>	<b>192.722,86-</b>	<b>49.677</b>	<b>0</b>	<b>0,00</b>	<b>49.677-</b>	<b>0,00</b>
21	+	Erträge aus internen Leistungen	0,00	0	0,00	0	0	0,00	0	0,00
24	-	Aufwendungen für interne Leistungen	0,00	20.900-	18.724,17-	2.176	0	0,00	2.176-	0,00
27	-	kalkulatorische Kosten	0,00	15.400-	14.723,62-	676	0	0,00	676-	0,00
<b>28</b>	<b>=</b>	<b>Veranschlagtes kalkulatorisches Ergebnis</b>	<b>0,00</b>	<b>36.300-</b>	<b>33.447,79-</b>	<b>2.852</b>	<b>0</b>	<b>0,00</b>	<b>2.852-</b>	<b>0,00</b>

## 633 Seewald

lfd. Nr.		Schlüsselprodukt über Kostenstellen	Ergebnis Vorjahr 2018	Fortgeschriebener Ansatz 2019	Ergebnis 2019	Vergleich Ergebnis-Ansatz	Ergänzende Festlegungen im HH-Vollzug	Ermächtigungsübertragung aus 2018	Verfügbare Mittel abzgl. Ergebnis	Ermächtigungsübertragung nach 2020
		Ertrags- und Aufwandsarten	EUR	EUR	EUR	EUR	EUR	EUR	EUR	EUR
			1	2	3	4	5	6	7	8
29	=	Veranschlagter Nettoressourcenbedarf/-überschuss	0,00	278.700-	226.170,65-	52.529	0	0,00	52.529-	0,00

Ifd. Nr.		Schlüsselprodukt über Kostenstellen Ertrags- und Aufwandsarten	Ergebnis Vorjahr 2018	Fortgeschriebener Ansatz 2019	Ergebnis 2019	Vergleich Ergebnis-Ansatz	Ergänzende Festlegungen im HH-Vollzug EUR	Ermächtigungsübertragung aus 2018 EUR	Verfügbare Mittel abzgl. Ergebnis EUR	Ermächtigungsübertragung nach 2020 EUR
			EUR	EUR	EUR	EUR				
			1	2	3	4				
2	+	Zuweisungen und Zuwendungen, Umlagen	0,00	23.500	23.987,08	487	0	0,00	487-	0,00
3	+	Aufgelöste Investitionszuwendungen und -beiträge	0,00	1.800	755,50	1.045-	0	0,00	1.045	0,00
7	+	Kostenerstattungen und Kostenumlagen	0,00	500	1.964,00	1.464	0	0,00	1.464-	0,00
11	=	<b>Anteilige ordentliche Erträge</b>	<b>0,00</b>	<b>25.800</b>	<b>26.706,58</b>	<b>907</b>	<b>0</b>	<b>0,00</b>	<b>907-</b>	<b>0,00</b>
14	-	Aufwendungen für Sach- und Dienstleistungen	0,00	9.700-	7.374,82-	2.325	0	0,00	2.325-	0,00
15	-	Abschreibungen	0,00	10.000-	8.861,51-	1.138	0	0,00	1.138-	0,00
17	-	Transferaufwendungen	0,00	200.000-	157.674,67-	42.325	0	0,00	42.325-	0,00
18	-	Sonstige ordentliche Aufwendungen	0,00	1.800-	3.470,00-	1.670-	0	0,00	1.670	0,00
19	=	<b>Anteilige ordentliche Aufwendungen</b>	<b>0,00</b>	<b>221.500-</b>	<b>177.381,00-</b>	<b>44.119</b>	<b>0</b>	<b>0,00</b>	<b>44.119-</b>	<b>0,00</b>
20	=	<b>Anteiliges veranschlagtes ordentliches Ergebnis</b>	<b>0,00</b>	<b>195.700-</b>	<b>150.674,42-</b>	<b>45.026</b>	<b>0</b>	<b>0,00</b>	<b>45.026-</b>	<b>0,00</b>
21	+	Erträge aus internen Leistungen	0,00	0	0,00	0	0	0,00	0	0,00
24	-	Aufwendungen für interne Leistungen	0,00	13.000-	17.241,67-	4.242-	0	0,00	4.242	0,00
27	-	kalkulatorische Kosten	0,00	3.900-	3.067,68-	832	0	0,00	832-	0,00
28	=	<b>Veranschlagtes kalkulatorisches Ergebnis</b>	<b>0,00</b>	<b>16.900-</b>	<b>20.309,35-</b>	<b>3.409-</b>	<b>0</b>	<b>0,00</b>	<b>3.409</b>	<b>0,00</b>
29	=	<b>Veranschlagter Nettoressourcenbedarf/-überschuss</b>	<b>0,00</b>	<b>212.600-</b>	<b>170.983,77-</b>	<b>41.616</b>	<b>0</b>	<b>0,00</b>	<b>41.616-</b>	<b>0,00</b>

THH2  
42Dienstleistungen und Infrastruktur  
Sportförderung

Ifd. Nr.		Teilergebnisrechnung Ertrags- und Aufwandsarten	Ergebnis Vorjahr 2018	Fortgeschriebener Ansatz 2019	Ergebnis 2019	Vergleich Ergebnis-Ansatz	Ergänzende Festlegungen im HH-Vollzug EUR	Ermächtigungs- übertragung aus 2018 EUR	Verfügbare Mittel abzgl. Ergebnis	Ermächtigungs- übertragung nach 2020 EUR
			EUR 1	EUR 2	EUR 3	EUR 4	EUR 5	EUR 6	EUR 7	EUR 8
3	+	Aufgelöste Investitionszuwendungen und -beiträge	0,00	0	8,69	9	0	0,00	9-	0,00
5	+	Entgelte für öffentliche Leistungen oder Einrichtungen	0,00	100	0,00	100-	0	0,00	100	0,00
7	+	Kostenerstattungen und Kostenumlagen	0,00	1.000	1.050,00	50	0	0,00	50-	0,00
11	=	<b>Anteilige ordentliche Erträge</b>	<b>0,00</b>	<b>1.100</b>	<b>1.058,69</b>	<b>41-</b>	<b>0</b>	<b>0,00</b>	<b>41</b>	<b>0,00</b>
14	-	Aufwendungen für Sach- und Dienstleistungen	0,00	4.000-	1.988,98-	2.011	0	0,00	2.011-	0,00
15	-	Abschreibungen	0,00	500-	300,61-	199	0	0,00	199-	0,00
17	-	Transferaufwendungen	0,00	4.000-	3.573,78-	426	0	0,00	426-	0,00
19	=	<b>Anteilige ordentliche Aufwendungen</b>	<b>0,00</b>	<b>8.500-</b>	<b>5.863,37-</b>	<b>2.637</b>	<b>0</b>	<b>0,00</b>	<b>2.637-</b>	<b>0,00</b>
20	=	<b>Anteiliges ordentliches Ergebnis</b>	<b>0,00</b>	<b>7.400-</b>	<b>4.804,68-</b>	<b>2.595</b>	<b>0</b>	<b>0,00</b>	<b>2.595-</b>	<b>0,00</b>
21	+	Erträge aus internen Leistungen	0,00	0	0,00	0	0	0,00	0	0,00
24	-	Aufwendungen für interne Leistungen	0,00	6.000-	6.767,07-	767-	0	0,00	767	0,00
27	-	kalkulatorische Kosten	0,00	0	1.547,09-	1.547-	0	0,00	1.547	0,00
28	=	<b>Kalkulatorisches Ergebnis</b>	<b>0,00</b>	<b>6.000-</b>	<b>8.314,16-</b>	<b>2.314-</b>	<b>0</b>	<b>0,00</b>	<b>2.314</b>	<b>0,00</b>
29	=	<b>Nettoressourcenbedarf/- überschuss</b>	<b>0,00</b>	<b>13.400-</b>	<b>13.118,84-</b>	<b>281</b>	<b>0</b>	<b>0,00</b>	<b>281-</b>	<b>0,00</b>



**THH2**                      **Dienstleistungen und Infrastruktur**  
**42**                            **Sportförderung**  
**4210**                        **Förderung des Sports**

Ifd. Nr.		Teilergebnisrechnung Ertrags- und Aufwandsarten	Ergebnis Vorjahr 2018	Fortgeschriebener Ansatz 2019	Ergebnis 2019	Vergleich Ergebnis-Ansatz	Ergänzende Festlegungen im HH-Vollzug EUR	Ermächtigungsübertragung aus 2018 EUR	Verfügbare Mittel abzgl. Ergebnis	Ermächtigungsübertragung nach 2020 EUR
			EUR	EUR	EUR	EUR			EUR	
			1	2	3	4	5	6	7	8
11	=	<b>Anteilige ordentliche Erträge</b>	0,00	0	0,00	0	0	0,00	0	0,00
14	-	Aufwendungen für Sach- und Dienstleistungen	0,00	0	1.660,67-	1.661-	0	0,00	1.661	0,00
17	-	Transferaufwendungen	0,00	4.000-	3.573,78-	426	0	0,00	426-	0,00
19	=	<b>Anteilige ordentliche Aufwendungen</b>	0,00	4.000-	5.234,45-	1.234-	0	0,00	1.234	0,00
20	=	<b>Anteiliges ordentliches Ergebnis</b>	0,00	4.000-	5.234,45-	1.234-	0	0,00	1.234	0,00
21	+	Erträge aus internen Leistungen	0,00	0	0,00	0	0	0,00	0	0,00
24	-	Aufwendungen für interne Leistungen	0,00	100-	36,00-	64	0	0,00	64-	0,00
28	=	<b>Kalkulatorisches Ergebnis</b>	0,00	100-	36,00-	64	0	0,00	64-	0,00
29	=	<b>Nettoressourcenbedarf/-überschuss</b>	0,00	4.100-	5.270,45-	1.170-	0	0,00	1.170	0,00

THH2                    Dienstleistungen und Infrastruktur  
 42                        Sportförderung  
 4241                    Sportstätten

Ifd. Nr.		Teilergebnisrechnung Ertrags- und Aufwandsarten	Ergebnis Vorjahr 2018	Fortgeschriebener Ansatz 2019	Ergebnis 2019	Vergleich Ergebnis-Ansatz	Ergänzende Festlegungen im HH-Vollzug EUR	Ermächtigungsübertragung aus 2018 EUR	Verfügbare Mittel abzgl. Ergebnis EUR	Ermächtigungsübertragung nach 2020 EUR
			EUR	EUR	EUR	EUR				
			1	2	3	4	5	6	7	8
3	+	Aufgelöste Investitionszuwendungen und -beiträge	0,00	0	8,69	9	0	0,00	9-	0,00
5	+	Entgelte für öffentliche Leistungen oder Einrichtungen	0,00	100	0,00	100-	0	0,00	100	0,00
7	+	Kostenerstattungen und Kostenumlagen	0,00	1.000	1.050,00	50	0	0,00	50-	0,00
<b>11</b>	<b>=</b>	<b>Anteilige ordentliche Erträge</b>	<b>0,00</b>	<b>1.100</b>	<b>1.058,69</b>	<b>41-</b>	<b>0</b>	<b>0,00</b>	<b>41</b>	<b>0,00</b>
14	-	Aufwendungen für Sach- und Dienstleistungen	0,00	4.000-	328,31-	3.672	0	0,00	3.672-	0,00
15	-	Abschreibungen	0,00	500-	300,61-	199	0	0,00	199-	0,00
<b>19</b>	<b>=</b>	<b>Anteilige ordentliche Aufwendungen</b>	<b>0,00</b>	<b>4.500-</b>	<b>628,92-</b>	<b>3.871</b>	<b>0</b>	<b>0,00</b>	<b>3.871-</b>	<b>0,00</b>
<b>20</b>	<b>=</b>	<b>Anteiliges ordentliches Ergebnis</b>	<b>0,00</b>	<b>3.400-</b>	<b>429,77</b>	<b>3.830</b>	<b>0</b>	<b>0,00</b>	<b>3.830-</b>	<b>0,00</b>
21	+	Erträge aus internen Leistungen	0,00	0	0,00	0	0	0,00	0	0,00
24	-	Aufwendungen für interne Leistungen	0,00	5.900-	6.731,07-	831-	0	0,00	831	0,00
27	-	kalkulatorische Kosten	0,00	0	1.547,09-	1.547-	0	0,00	1.547	0,00
<b>28</b>	<b>=</b>	<b>Kalkulatorisches Ergebnis</b>	<b>0,00</b>	<b>5.900-</b>	<b>8.278,16-</b>	<b>2.378-</b>	<b>0</b>	<b>0,00</b>	<b>2.378</b>	<b>0,00</b>
<b>29</b>	<b>=</b>	<b>Nettoressourcenbedarf/-überschuss</b>	<b>0,00</b>	<b>9.300-</b>	<b>7.848,39-</b>	<b>1.452</b>	<b>0</b>	<b>0,00</b>	<b>1.452-</b>	<b>0,00</b>

THH2  
51**Dienstleistungen und Infrastruktur**  
**Räumliche Planung und Entwicklung**

Ifd. Nr.		Teilergebnisrechnung Ertrags- und Aufwandsarten	Ergebnis Vorjahr 2018	Fortgeschriebener Ansatz 2019	Ergebnis 2019	Vergleich Ergebnis-Ansatz	Ergänzende Festlegungen im HH-Vollzug EUR	Ermächtigungs- übertragung aus 2018 EUR	Verfügbare Mittel abzgl. Ergebnis	Ermächtigungs- übertragung nach 2020 EUR
			EUR 1	EUR 2	EUR 3	EUR 4	5	6	EUR 7	8
5	+	Entgelte für öffentliche Leistungen oder Einrichtungen	0,00	200	5.167,90	4.968	0	0,00	4.968-	0,00
<b>11</b>	<b>=</b>	<b>Anteilige ordentliche Erträge</b>	<b>0,00</b>	<b>200</b>	<b>5.167,90</b>	<b>4.968</b>	<b>0</b>	<b>0,00</b>	<b>4.968-</b>	<b>0,00</b>
12	-	Personalaufwendungen	0,00	3.300-	2.850,65-	449	0	0,00	449-	0,00
14	-	Aufwendungen für Sach- und Dienstleistungen	0,00	12.000-	21.059,64-	9.060-	0	0,00	9.060	0,00
18	-	Sonstige ordentliche Aufwendungen	0,00	900-	996,93-	97-	0	0,00	97	0,00
<b>19</b>	<b>=</b>	<b>Anteilige ordentliche Aufwendungen</b>	<b>0,00</b>	<b>16.200-</b>	<b>24.907,22-</b>	<b>8.707-</b>	<b>0</b>	<b>0,00</b>	<b>8.707</b>	<b>0,00</b>
<b>20</b>	<b>=</b>	<b>Anteiliges ordentliches Ergebnis</b>	<b>0,00</b>	<b>16.000-</b>	<b>19.739,32-</b>	<b>3.739-</b>	<b>0</b>	<b>0,00</b>	<b>3.739</b>	<b>0,00</b>
21	+	Erträge aus internen Leistungen	0,00	0	0,00	0	0	0,00	0	0,00
24	-	Aufwendungen für interne Leistungen	0,00	0	0,00	0	0	0,00	0	0,00
<b>28</b>	<b>=</b>	<b>Kalkulatorisches Ergebnis</b>	<b>0,00</b>	<b>0</b>	<b>0,00</b>	<b>0</b>	<b>0</b>	<b>0,00</b>	<b>0</b>	<b>0,00</b>
<b>29</b>	<b>=</b>	<b>Nettoressourcenbedarf/-überschuss</b>	<b>0,00</b>	<b>16.000-</b>	<b>19.739,32-</b>	<b>3.739-</b>	<b>0</b>	<b>0,00</b>	<b>3.739</b>	<b>0,00</b>

**THH2**                      **Dienstleistungen und Infrastruktur**  
**51**                            **Räumliche Planung und Entwicklung**  
**5110**                        **Stadtentw, -planung, Verk.pl.,Erneuerung**

Ifd. Nr.		Teilergebnisrechnung Ertrags- und Aufwandsarten	Ergebnis Vorjahr 2018	Fortgeschriebener Ansatz 2019	Ergebnis 2019	Vergleich Ergebnis-Ansatz	Ergänzende Festlegungen im HH-Vollzug	Ermächtigungs- übertragung aus 2018	Verfügbare Mittel abzgl. Ergebnis	Ermächtigungs- übertragung nach 2020
			EUR	EUR	EUR	EUR	EUR	EUR	EUR	EUR
			1	2	3	4	5	6	7	8
5	+	Entgelte für öffentliche Leistungen oder Einrichtungen	0,00	100	0,00	100-	0	0,00	100	0,00
<b>11</b>	<b>=</b>	<b>Anteilige ordentliche Erträge</b>	<b>0,00</b>	<b>100</b>	<b>0,00</b>	<b>100-</b>	<b>0</b>	<b>0,00</b>	<b>100</b>	<b>0,00</b>
12	-	Personalaufwendungen	0,00	3.300-	2.850,65-	449	0	0,00	449-	0,00
14	-	Aufwendungen für Sach- und Dienstleistungen	0,00	12.000-	21.059,64-	9.060-	0	0,00	9.060	0,00
18	-	Sonstige ordentliche Aufwendungen	0,00	500-	2,93-	497	0	0,00	497-	0,00
<b>19</b>	<b>=</b>	<b>Anteilige ordentliche Aufwendungen</b>	<b>0,00</b>	<b>15.800-</b>	<b>23.913,22-</b>	<b>8.113-</b>	<b>0</b>	<b>0,00</b>	<b>8.113</b>	<b>0,00</b>
<b>20</b>	<b>=</b>	<b>Anteiliges ordentliches Ergebnis</b>	<b>0,00</b>	<b>15.700-</b>	<b>23.913,22-</b>	<b>8.213-</b>	<b>0</b>	<b>0,00</b>	<b>8.213</b>	<b>0,00</b>
21	+	Erträge aus internen Leistungen	0,00	0	0,00	0	0	0,00	0	0,00
24	-	Aufwendungen für interne Leistungen	0,00	0	0,00	0	0	0,00	0	0,00
<b>28</b>	<b>=</b>	<b>Kalkulatorisches Ergebnis</b>	<b>0,00</b>	<b>0</b>	<b>0,00</b>	<b>0</b>	<b>0</b>	<b>0,00</b>	<b>0</b>	<b>0,00</b>
<b>29</b>	<b>=</b>	<b>Nettoressourcenbedarf/-überschuss</b>	<b>0,00</b>	<b>15.700-</b>	<b>23.913,22-</b>	<b>8.213-</b>	<b>0</b>	<b>0,00</b>	<b>8.213</b>	<b>0,00</b>

THH2                    Dienstleistungen und Infrastruktur  
51                        Räumliche Planung und Entwicklung  
5111                    Flächen- u grdst.bez. Daten u Grundlagen

Ifd. Nr.		Teilergebnisrechnung Ertrags- und Aufwandsarten	Ergebnis Vorjahr 2018	Fortgeschriebener Ansatz 2019	Ergebnis 2019	Vergleich Ergebnis-Ansatz	Ergänzende Festlegungen im HH-Vollzug EUR	Ermächtigungsübertragung aus 2018 EUR	Verfügbare Mittel abzgl. Ergebnis EUR	Ermächtigungsübertragung nach 2020 EUR
			EUR	EUR	EUR	EUR				
			1	2	3	4	5	6	7	8
5	+	Entgelte für öffentliche Leistungen oder Einrichtungen	0,00	100	5.167,90	5.068	0	0,00	5.068-	0,00
11	=	<b>Anteilige ordentliche Erträge</b>	<b>0,00</b>	<b>100</b>	<b>5.167,90</b>	<b>5.068</b>	<b>0</b>	<b>0,00</b>	<b>5.068-</b>	<b>0,00</b>
18	-	Sonstige ordentliche Aufwendungen	0,00	400-	994,00-	594-	0	0,00	594	0,00
19	=	<b>Anteilige ordentliche Aufwendungen</b>	<b>0,00</b>	<b>400-</b>	<b>994,00-</b>	<b>594-</b>	<b>0</b>	<b>0,00</b>	<b>594</b>	<b>0,00</b>
20	=	<b>Anteiliges ordentliches Ergebnis</b>	<b>0,00</b>	<b>300-</b>	<b>4.173,90</b>	<b>4.474</b>	<b>0</b>	<b>0,00</b>	<b>4.474-</b>	<b>0,00</b>
21	+	Erträge aus internen Leistungen	0,00	0	0,00	0	0	0,00	0	0,00
24	-	Aufwendungen für interne Leistungen	0,00	0	0,00	0	0	0,00	0	0,00
28	=	<b>Kalkulatorisches Ergebnis</b>	<b>0,00</b>	<b>0</b>	<b>0,00</b>	<b>0</b>	<b>0</b>	<b>0,00</b>	<b>0</b>	<b>0,00</b>
29	=	<b>Nettoressourcenbedarf/-überschuss</b>	<b>0,00</b>	<b>300-</b>	<b>4.173,90</b>	<b>4.474</b>	<b>0</b>	<b>0,00</b>	<b>4.474-</b>	<b>0,00</b>

THH2  
52Dienstleistungen und Infrastruktur  
Bauen und Wohnen

Ifd. Nr.		Teilergebnisrechnung Ertrags- und Aufwandsarten	Ergebnis Vorjahr 2018	Fortgeschriebener Ansatz 2019	Ergebnis 2019	Vergleich Ergebnis-Ansatz	Ergänzende Festlegungen im HH-Vollzug EUR	Ermächtigungs- übertragung aus 2018 EUR	Verfügbare Mittel abzgl. Ergebnis	Ermächtigungs- übertragung nach 2020 EUR
			EUR 1	EUR 2	EUR 3	EUR 4			EUR 7	
3	+	Aufgelöste Investitionszuwendungen und -beiträge	0,00	0	579,86	580	0	0,00	580-	0,00
6	+	Sonstige privatrechtliche Leistungsentgelte	0,00	15.900	14.965,65	934-	0	0,00	934	0,00
11	=	<b>Anteilige ordentliche Erträge</b>	<b>0,00</b>	<b>15.900</b>	<b>15.545,51</b>	<b>354-</b>	<b>0</b>	<b>0,00</b>	<b>354</b>	<b>0,00</b>
14	-	Aufwendungen für Sach- und Dienstleistungen	0,00	5.000-	2.515,61-	2.484	0	0,00	2.484-	0,00
15	-	Abschreibungen	0,00	1.000-	2.424,55-	1.425-	0	0,00	1.425	0,00
18	-	Sonstige ordentliche Aufwendungen	0,00	1.000-	0,00	1.000	0	0,00	1.000-	0,00
19	=	<b>Anteilige ordentliche Aufwendungen</b>	<b>0,00</b>	<b>7.000-</b>	<b>4.940,16-</b>	<b>2.060</b>	<b>0</b>	<b>0,00</b>	<b>2.060-</b>	<b>0,00</b>
20	=	<b>Anteiliges ordentliches Ergebnis</b>	<b>0,00</b>	<b>8.900</b>	<b>10.605,35</b>	<b>1.705</b>	<b>0</b>	<b>0,00</b>	<b>1.705-</b>	<b>0,00</b>
21	+	Erträge aus internen Leistungen	0,00	0	0,00	0	0	0,00	0	0,00
24	-	Aufwendungen für interne Leistungen	0,00	7.700-	1.389,26-	6.311	0	0,00	6.311-	0,00
27	-	kalkulatorische Kosten	0,00	0	2.409,88-	2.410-	0	0,00	2.410	0,00
28	=	<b>Kalkulatorisches Ergebnis</b>	<b>0,00</b>	<b>7.700-</b>	<b>3.799,14-</b>	<b>3.901</b>	<b>0</b>	<b>0,00</b>	<b>3.901-</b>	<b>0,00</b>
29	=	<b>Nettoressourcenbedarf/- überschuss</b>	<b>0,00</b>	<b>1.200</b>	<b>6.806,21</b>	<b>5.606</b>	<b>0</b>	<b>0,00</b>	<b>5.606-</b>	<b>0,00</b>

**THH2**                      **Dienstleistungen und Infrastruktur**  
**52**                            **Bauen und Wohnen**  
**5220**                        **Wohnungsbauförderung u Wohnungsversorg.**

Ifd. Nr.		Teilergebnisrechnung Ertrags- und Aufwandsarten	Ergebnis Vorjahr 2018	Fortgeschriebener Ansatz 2019	Ergebnis 2019	Vergleich Ergebnis-Ansatz	Ergänzende Festlegungen im HH-Vollzug EUR	Ermächtigungsübertragung aus 2018 EUR	Verfügbare Mittel abzgl. Ergebnis EUR	Ermächtigungsübertragung nach 2020 EUR
			EUR	EUR	EUR	EUR				
			1	2	3	4	5	6	7	8
3	+	Aufgelöste Investitionszuwendungen und -beiträge	0,00	0	579,86	580	0	0,00	580-	0,00
6	+	Sonstige privatrechtliche Leistungsentgelte	0,00	15.900	14.965,65	934-	0	0,00	934	0,00
<b>11</b>	<b>=</b>	<b>Anteilige ordentliche Erträge</b>	<b>0,00</b>	<b>15.900</b>	<b>15.545,51</b>	<b>354-</b>	<b>0</b>	<b>0,00</b>	<b>354</b>	<b>0,00</b>
14	-	Aufwendungen für Sach- und Dienstleistungen	0,00	5.000-	2.515,61-	2.484	0	0,00	2.484-	0,00
15	-	Abschreibungen	0,00	1.000-	2.424,55-	1.425-	0	0,00	1.425	0,00
18	-	Sonstige ordentliche Aufwendungen	0,00	1.000-	0,00	1.000	0	0,00	1.000-	0,00
<b>19</b>	<b>=</b>	<b>Anteilige ordentliche Aufwendungen</b>	<b>0,00</b>	<b>7.000-</b>	<b>4.940,16-</b>	<b>2.060</b>	<b>0</b>	<b>0,00</b>	<b>2.060-</b>	<b>0,00</b>
<b>20</b>	<b>=</b>	<b>Anteiliges ordentliches Ergebnis</b>	<b>0,00</b>	<b>8.900</b>	<b>10.605,35</b>	<b>1.705</b>	<b>0</b>	<b>0,00</b>	<b>1.705-</b>	<b>0,00</b>
21	+	Erträge aus internen Leistungen	0,00	0	0,00	0	0	0,00	0	0,00
24	-	Aufwendungen für interne Leistungen	0,00	7.700-	1.389,26-	6.311	0	0,00	6.311-	0,00
27	-	kalkulatorische Kosten	0,00	0	2.409,88-	2.410-	0	0,00	2.410	0,00
<b>28</b>	<b>=</b>	<b>Kalkulatorisches Ergebnis</b>	<b>0,00</b>	<b>7.700-</b>	<b>3.799,14-</b>	<b>3.901</b>	<b>0</b>	<b>0,00</b>	<b>3.901-</b>	<b>0,00</b>
<b>29</b>	<b>=</b>	<b>Nettoressourcenbedarf/-überschuss</b>	<b>0,00</b>	<b>1.200</b>	<b>6.806,21</b>	<b>5.606</b>	<b>0</b>	<b>0,00</b>	<b>5.606-</b>	<b>0,00</b>

## Dienstleistungen und Infrastruktur Ver- und Entsorgung

Ifd. Nr.		Teilergebnisrechnung Ertrags- und Aufwandsarten	Ergebnis Vorjahr 2018	Fortgeschriebener Ansatz 2019	Ergebnis 2019	Vergleich Ergebnis-Ansatz	Ergänzende Festlegungen im HH-Vollzug EUR	Ermächtigungs- übertragung aus 2018 EUR	Verfügbare Mittel abzgl. Ergebnis EUR	Ermächtigungs- übertragung nach 2020 EUR
			EUR	EUR	EUR	EUR				
			1	2	3	4	5	6	7	8
3	+	Aufgelöste Investitionszuwendungen und -beiträge	0,00	517.500	515.392,48	2.108-	0	0,00	2.108	0,00
5	+	Entgelte für öffentliche Leistungen oder Einrichtungen	0,00	683.800	559.567,43	124.233-	0	0,00	124.233	0,00
6	+	Sonstige privatrechtliche Leistungsentgelte	0,00	700	6.667,11	5.967	0	0,00	5.967-	0,00
7	+	Kostenerstattungen und Kostenumlagen	0,00	1.600	2.084,44	484	0	0,00	484-	0,00
10	+	Sonstige ordentliche Erträge	0,00	60.800	59.978,66	821-	0	0,00	821	0,00
<b>11</b>	<b>=</b>	<b>Anteilige ordentliche Erträge</b>	<b>0,00</b>	<b>1.264.400</b>	<b>1.143.690,12</b>	<b>120.710-</b>	<b>0</b>	<b>0,00</b>	<b>120.710</b>	<b>0,00</b>
14	-	Aufwendungen für Sach- und Dienstleistungen	0,00	74.500-	74.411,31-	89	0	0,00	89-	0,00
15	-	Abschreibungen	0,00	575.800-	726.600,11-	150.800-	0	0,00	150.800	0,00
17	-	Transferaufwendungen	0,00	250.000-	201.439,00-	48.561	0	0,00	48.561-	0,00
18	-	Sonstige ordentliche Aufwendungen	0,00	15.700-	25.801,28-	10.101-	0	0,00	10.101	0,00
<b>19</b>	<b>=</b>	<b>Anteilige ordentliche Aufwendungen</b>	<b>0,00</b>	<b>916.000-</b>	<b>1.028.251,70-</b>	<b>112.252-</b>	<b>0</b>	<b>0,00</b>	<b>112.252</b>	<b>0,00</b>
<b>20</b>	<b>=</b>	<b>Anteiliges ordentliches Ergebnis</b>	<b>0,00</b>	<b>348.400</b>	<b>115.438,42</b>	<b>232.962-</b>	<b>0</b>	<b>0,00</b>	<b>232.962</b>	<b>0,00</b>
21	+	Erträge aus internen Leistungen	0,00	74.300	77.194,26	2.894	0	0,00	2.894-	0,00
24	-	Aufwendungen für interne Leistungen	0,00	116.200-	138.185,53-	21.986-	0	0,00	21.986	0,00
27	-	kalkulatorische Kosten	0,00	228.100-	230.553,07-	2.453-	0	0,00	2.453	0,00



## 633 Seewald

lfd. Nr.		Teilergebnisrechnung Ertrags- und Aufwandsarten	Ergebnis Vorjahr 2018	Fortgeschriebener Ansatz 2019	Ergebnis 2019	Vergleich Ergebnis-Ansatz	Ergänzende Festlegungen im HH-Vollzug	Ermächtigungs- übertragung aus 2018	Verfügbare Mittel abzgl. Ergebnis	Ermächtigungs- übertragung nach 2020	
			EUR	EUR	EUR	EUR	EUR	EUR	EUR	EUR	EUR
			1	2	3	4	5	6	7	8	
28	=	Kalkulatorisches Ergebnis	0,00	270.000-	291.544,34-	21.544-	0	0,00	21.544	0,00	
29	=	Nettoressourcenbedarf/ überschuss	0,00	78.400	176.105,92-	254.506-	0	0,00	254.506	0,00	

THH2                    Dienstleistungen und Infrastruktur  
 53                        Ver- und Entsorgung  
 5310                    Elektrizitätsversorgung

Ifd. Nr.		Teilergebnisrechnung Ertrags- und Aufwandsarten	Ergebnis Vorjahr 2018	Fortgeschriebener Ansatz 2019	Ergebnis 2019	Vergleich Ergebnis-Ansatz	Ergänzende Festlegungen im HH-Vollzug EUR	Ermächtigungsübertragung aus 2018 EUR	Verfügbare Mittel abzgl. Ergebnis EUR	Ermächtigungsübertragung nach 2020 EUR
			EUR	EUR	EUR	EUR				
			1	2	3	4	5	6	7	8
10	+	Sonstige ordentliche Erträge	0,00	57.000	55.828,17	1.172-	0	0,00	1.172	0,00
11	=	<b>Anteilige ordentliche Erträge</b>	<b>0,00</b>	<b>57.000</b>	<b>55.828,17</b>	<b>1.172-</b>	<b>0</b>	<b>0,00</b>	<b>1.172</b>	<b>0,00</b>
19	=	<b>Anteilige ordentliche Aufwendungen</b>	<b>0,00</b>	<b>0</b>	<b>0,00</b>	<b>0</b>	<b>0</b>	<b>0,00</b>	<b>0</b>	<b>0,00</b>
20	=	<b>Anteiliges ordentliches Ergebnis</b>	<b>0,00</b>	<b>57.000</b>	<b>55.828,17</b>	<b>1.172-</b>	<b>0</b>	<b>0,00</b>	<b>1.172</b>	<b>0,00</b>
21	+	Erträge aus internen Leistungen	0,00	0	0,00	0	0	0,00	0	0,00
24	-	Aufwendungen für interne Leistungen	0,00	0	0,00	0	0	0,00	0	0,00
28	=	<b>Kalkulatorisches Ergebnis</b>	<b>0,00</b>	<b>0</b>	<b>0,00</b>	<b>0</b>	<b>0</b>	<b>0,00</b>	<b>0</b>	<b>0,00</b>
29	=	<b>Nettoressourcenbedarf/-überschuss</b>	<b>0,00</b>	<b>57.000</b>	<b>55.828,17</b>	<b>1.172-</b>	<b>0</b>	<b>0,00</b>	<b>1.172</b>	<b>0,00</b>

THH2                    Dienstleistungen und Infrastruktur  
53                        Ver- und Entsorgung  
5320                    Gasversorgung

Ifd. Nr.		Teilergebnisrechnung Ertrags- und Aufwandsarten	Ergebnis Vorjahr 2018	Fortgeschriebener Ansatz 2019	Ergebnis 2019	Vergleich Ergebnis-Ansatz	Ergänzende Festlegungen im HH-Vollzug EUR	Ermächtigungsübertragung aus 2018 EUR	Verfügbare Mittel abzgl. Ergebnis EUR	Ermächtigungsübertragung nach 2020 EUR
			EUR	EUR	EUR	EUR				
			1	2	3	4	5	6	7	8
10	+	Sonstige ordentliche Erträge	0,00	3.500	3.473,10	27-	0	0,00	27	0,00
11	=	<b>Anteilige ordentliche Erträge</b>	<b>0,00</b>	<b>3.500</b>	<b>3.473,10</b>	<b>27-</b>	<b>0</b>	<b>0,00</b>	<b>27</b>	<b>0,00</b>
19	=	<b>Anteilige ordentliche Aufwendungen</b>	<b>0,00</b>	<b>0</b>	<b>0,00</b>	<b>0</b>	<b>0</b>	<b>0,00</b>	<b>0</b>	<b>0,00</b>
20	=	<b>Anteiliges ordentliches Ergebnis</b>	<b>0,00</b>	<b>3.500</b>	<b>3.473,10</b>	<b>27-</b>	<b>0</b>	<b>0,00</b>	<b>27</b>	<b>0,00</b>
21	+	Erträge aus internen Leistungen	0,00	0	0,00	0	0	0,00	0	0,00
24	-	Aufwendungen für interne Leistungen	0,00	0	0,00	0	0	0,00	0	0,00
28	=	<b>Kalkulatorisches Ergebnis</b>	<b>0,00</b>	<b>0</b>	<b>0,00</b>	<b>0</b>	<b>0</b>	<b>0,00</b>	<b>0</b>	<b>0,00</b>
29	=	<b>Nettoressourcenbedarf/-überschuss</b>	<b>0,00</b>	<b>3.500</b>	<b>3.473,10</b>	<b>27-</b>	<b>0</b>	<b>0,00</b>	<b>27</b>	<b>0,00</b>

**THH2**                      **Dienstleistungen und Infrastruktur**  
**53**                            **Ver- und Entsorgung**  
**5330**                        **Wasserversorgung**

Ifd. Nr.		Teilergebnisrechnung Ertrags- und Aufwandsarten	Ergebnis Vorjahr 2018	Fortgeschriebener Ansatz 2019	Ergebnis 2019	Vergleich Ergebnis-Ansatz	Ergänzende Festlegungen im HH-Vollzug EUR	Ermächtigungsübertragung aus 2018 EUR	Verfügbare Mittel abzgl. Ergebnis EUR	Ermächtigungsübertragung nach 2020 EUR
			EUR	EUR	EUR	EUR				
			1	2	3	4	5	6	7	8
3	+	Aufgelöste Investitionszuwendungen und -beiträge	0,00	88.200	86.069,97	2.130-	0	0,00	2.130	0,00
5	+	Entgelte für öffentliche Leistungen oder Einrichtungen	0,00	269.600	239.531,14	30.069-	0	0,00	30.069	0,00
6	+	Sonstige privatrechtliche Leistungsentgelte	0,00	500	6.542,11	6.042	0	0,00	6.042-	0,00
10	+	Sonstige ordentliche Erträge	0,00	300	677,39	377	0	0,00	377-	0,00
<b>11</b>	<b>=</b>	<b>Anteilige ordentliche Erträge</b>	<b>0,00</b>	<b>358.600</b>	<b>332.820,61</b>	<b>25.779-</b>	<b>0</b>	<b>0,00</b>	<b>25.779</b>	<b>0,00</b>
14	-	Aufwendungen für Sach- und Dienstleistungen	0,00	48.900-	57.213,69-	8.314-	0	0,00	8.314	0,00
15	-	Abschreibungen	0,00	161.000-	153.006,53-	7.993	0	0,00	7.993-	0,00
17	-	Transferaufwendungen	0,00	11.000-	10.591,25-	409	0	0,00	409-	0,00
18	-	Sonstige ordentliche Aufwendungen	0,00	13.700-	17.197,25-	3.497-	0	0,00	3.497	0,00
<b>19</b>	<b>=</b>	<b>Anteilige ordentliche Aufwendungen</b>	<b>0,00</b>	<b>234.600-</b>	<b>238.008,72-</b>	<b>3.409-</b>	<b>0</b>	<b>0,00</b>	<b>3.409</b>	<b>0,00</b>
<b>20</b>	<b>=</b>	<b>Anteiliges ordentliches Ergebnis</b>	<b>0,00</b>	<b>124.000</b>	<b>94.811,89</b>	<b>29.188-</b>	<b>0</b>	<b>0,00</b>	<b>29.188</b>	<b>0,00</b>
21	+	Erträge aus internen Leistungen	0,00	0	0,00	0	0	0,00	0	0,00
24	-	Aufwendungen für interne Leistungen	0,00	75.900-	99.011,26-	23.111-	0	0,00	23.111	0,00
27	-	kalkulatorische Kosten	0,00	28.500-	29.633,25-	1.133-	0	0,00	1.133	0,00
<b>28</b>	<b>=</b>	<b>Kalkulatorisches Ergebnis</b>	<b>0,00</b>	<b>104.400-</b>	<b>128.644,51-</b>	<b>24.245-</b>	<b>0</b>	<b>0,00</b>	<b>24.245</b>	<b>0,00</b>

## 633 Seewald

lfd. Nr.		Teilergebnisrechnung  Ertrags- und Aufwandsarten	Ergebnis Vorjahr 2018	Fortgeschriebener Ansatz 2019	Ergebnis 2019	Vergleich Ergebnis-Ansatz	Ergänzende Festlegungen im HH-Vollzug	Ermächtigungs- übertragung aus 2018	Verfügbare Mittel abzgl. Ergebnis	Ermächtigungs- übertragung nach 2020
			EUR	EUR	EUR	EUR	EUR	EUR	EUR	EUR
			1	2	3	4	5	6	7	8
29	=	Nettoressourcenbedarf/- überschuss	0,00	19.600	33.832,62-	53.433-	0	0,00	53.433	0,00

**THH2**                    **Dienstleistungen und Infrastruktur**  
**53**                        **Ver- und Entsorgung**  
**5360**                    **Telekommunikationseinrichtungen**

Ifd. Nr.		Teilergebnisrechnung Ertrags- und Aufwandsarten	Ergebnis Vorjahr 2018	Fortgeschriebener Ansatz 2019	Ergebnis 2019	Vergleich Ergebnis-Ansatz	Ergänzende Festlegungen im HH-Vollzug EUR	Ermächtigungsübertragung aus 2018 EUR	Verfügbare Mittel abzgl. Ergebnis EUR	Ermächtigungsübertragung nach 2020 EUR
			EUR	EUR	EUR	EUR				
			1	2	3	4	5	6	7	8
7	+	Kostenerstattungen und Kostenumlagen	0,00	0	1.198,44	1.198	0	0,00	1.198-	0,00
<b>11</b>	<b>=</b>	<b>Anteilige ordentliche Erträge</b>	<b>0,00</b>	<b>0</b>	<b>1.198,44</b>	<b>1.198</b>	<b>0</b>	<b>0,00</b>	<b>1.198-</b>	<b>0,00</b>
15	-	Abschreibungen	0,00	0	11,48-	11-	0	0,00	11	0,00
18	-	Sonstige ordentliche Aufwendungen	0,00	0	16,20-	16-	0	0,00	16	0,00
<b>19</b>	<b>=</b>	<b>Anteilige ordentliche Aufwendungen</b>	<b>0,00</b>	<b>0</b>	<b>27,68-</b>	<b>28-</b>	<b>0</b>	<b>0,00</b>	<b>28</b>	<b>0,00</b>
<b>20</b>	<b>=</b>	<b>Anteiliges ordentliches Ergebnis</b>	<b>0,00</b>	<b>0</b>	<b>1.170,76</b>	<b>1.171</b>	<b>0</b>	<b>0,00</b>	<b>1.171-</b>	<b>0,00</b>
21	+	Erträge aus internen Leistungen	0,00	0	0,00	0	0	0,00	0	0,00
24	-	Aufwendungen für interne Leistungen	0,00	0	691,73-	692-	0	0,00	692	0,00
27	-	kalkulatorische Kosten	0,00	0	9,74-	10-	0	0,00	10	0,00
<b>28</b>	<b>=</b>	<b>Kalkulatorisches Ergebnis</b>	<b>0,00</b>	<b>0</b>	<b>701,47-</b>	<b>701-</b>	<b>0</b>	<b>0,00</b>	<b>701</b>	<b>0,00</b>
<b>29</b>	<b>=</b>	<b>Nettoressourcenbedarf/-überschuss</b>	<b>0,00</b>	<b>0</b>	<b>469,29</b>	<b>469</b>	<b>0</b>	<b>0,00</b>	<b>469-</b>	<b>0,00</b>

**THH2**                      **Dienstleistungen und Infrastruktur**  
**53**                            **Ver- und Entsorgung**  
**5370**                        **Abfallwirtschaft**

Ifd. Nr.		Teilergebnisrechnung Ertrags- und Aufwandsarten	Ergebnis Vorjahr 2018	Fortgeschriebener Ansatz 2019	Ergebnis 2019	Vergleich Ergebnis-Ansatz	Ergänzende Festlegungen im HH-Vollzug EUR	Ermächtigungsübertragung aus 2018 EUR	Verfügbare Mittel abzgl. Ergebnis EUR	Ermächtigungsübertragung nach 2020 EUR
			EUR	EUR	EUR	EUR				
			1	2	3	4	5	6	7	8
5	+	Entgelte für öffentliche Leistungen oder Einrichtungen	0,00	11.500	19.577,65	8.078	0	0,00	8.078-	0,00
<b>11</b>	<b>=</b>	<b>Anteilige ordentliche Erträge</b>	<b>0,00</b>	<b>11.500</b>	<b>19.577,65</b>	<b>8.078</b>	<b>0</b>	<b>0,00</b>	<b>8.078-</b>	<b>0,00</b>
14	-	Aufwendungen für Sach- und Dienstleistungen	0,00	4.000-	2.480,87-	1.519	0	0,00	1.519-	0,00
15	-	Abschreibungen	0,00	500-	405,56-	94	0	0,00	94-	0,00
<b>19</b>	<b>=</b>	<b>Anteilige ordentliche Aufwendungen</b>	<b>0,00</b>	<b>4.500-</b>	<b>2.886,43-</b>	<b>1.614</b>	<b>0</b>	<b>0,00</b>	<b>1.614-</b>	<b>0,00</b>
<b>20</b>	<b>=</b>	<b>Anteiliges ordentliches Ergebnis</b>	<b>0,00</b>	<b>7.000</b>	<b>16.691,22</b>	<b>9.691</b>	<b>0</b>	<b>0,00</b>	<b>9.691-</b>	<b>0,00</b>
21	+	Erträge aus internen Leistungen	0,00	0	0,00	0	0	0,00	0	0,00
24	-	Aufwendungen für interne Leistungen	0,00	5.700-	6.105,41-	405-	0	0,00	405	0,00
27	-	kalkulatorische Kosten	0,00	3.000-	3.045,47-	45-	0	0,00	45	0,00
<b>28</b>	<b>=</b>	<b>Kalkulatorisches Ergebnis</b>	<b>0,00</b>	<b>8.700-</b>	<b>9.150,88-</b>	<b>451-</b>	<b>0</b>	<b>0,00</b>	<b>451</b>	<b>0,00</b>
<b>29</b>	<b>=</b>	<b>Nettoressourcenbedarf/-überschuss</b>	<b>0,00</b>	<b>1.700-</b>	<b>7.540,34</b>	<b>9.240</b>	<b>0</b>	<b>0,00</b>	<b>9.240-</b>	<b>0,00</b>

THH2                    Dienstleistungen und Infrastruktur  
53                        Ver- und Entsorgung  
5380                    Abwasserbeseitigung

Ifd. Nr.		Teilergebnisrechnung Ertrags- und Aufwandsarten	Ergebnis Vorjahr 2018	Fortgeschriebener Ansatz 2019	Ergebnis 2019	Vergleich Ergebnis-Ansatz	Ergänzende Festlegungen im HH-Vollzug EUR	Ermächtigungsübertragung aus 2018 EUR	Verfügbare Mittel abzgl. Ergebnis EUR	Ermächtigungsübertragung nach 2020 EUR
			EUR	EUR	EUR	EUR				
			1	2	3	4	5	6	7	8
3	+	Aufgelöste Investitionszuwendungen und -beiträge	0,00	429.300	429.322,51	23	0	0,00	23-	0,00
5	+	Entgelte für öffentliche Leistungen oder Einrichtungen	0,00	402.700	300.458,64	102.241-	0	0,00	102.241	0,00
6	+	Sonstige privatrechtliche Leistungsentgelte	0,00	200	125,00	75-	0	0,00	75	0,00
7	+	Kostenerstattungen und Kostenumlagen	0,00	1.600	886,00	714-	0	0,00	714	0,00
<b>11</b>	<b>=</b>	<b>Anteilige ordentliche Erträge</b>	<b>0,00</b>	<b>833.800</b>	<b>730.792,15</b>	<b>103.008-</b>	<b>0</b>	<b>0,00</b>	<b>103.008</b>	<b>0,00</b>
14	-	Aufwendungen für Sach- und Dienstleistungen	0,00	21.600-	14.716,75-	6.883	0	0,00	6.883-	0,00
15	-	Abschreibungen	0,00	414.300-	573.176,54-	158.877-	0	0,00	158.877	0,00
17	-	Transferaufwendungen	0,00	239.000-	190.847,75-	48.152	0	0,00	48.152-	0,00
18	-	Sonstige ordentliche Aufwendungen	0,00	2.000-	8.587,83-	6.588-	0	0,00	6.588	0,00
<b>19</b>	<b>=</b>	<b>Anteilige ordentliche Aufwendungen</b>	<b>0,00</b>	<b>676.900-</b>	<b>787.328,87-</b>	<b>110.429-</b>	<b>0</b>	<b>0,00</b>	<b>110.429</b>	<b>0,00</b>
<b>20</b>	<b>=</b>	<b>Anteiliges ordentliches Ergebnis</b>	<b>0,00</b>	<b>156.900</b>	<b>56.536,72-</b>	<b>213.437-</b>	<b>0</b>	<b>0,00</b>	<b>213.437</b>	<b>0,00</b>
21	+	Erträge aus internen Leistungen	0,00	74.300	77.194,26	2.894	0	0,00	2.894-	0,00
24	-	Aufwendungen für interne Leistungen	0,00	34.600-	32.377,13-	2.223	0	0,00	2.223-	0,00
27	-	kalkulatorische Kosten	0,00	196.600-	197.864,61-	1.265-	0	0,00	1.265	0,00



## 633 Seewald

lfd. Nr.		Teilergebnisrechnung Ertrags- und Aufwandsarten	Ergebnis Vorjahr 2018	Fortgeschriebener Ansatz 2019	Ergebnis 2019	Vergleich Ergebnis-Ansatz	Ergänzende Festlegungen im HH-Vollzug EUR	Ermächtigungs- übertragung aus 2018 EUR	Verfügbare Mittel abzgl. Ergebnis EUR	Ermächtigungs- übertragung nach 2020 EUR
			EUR	EUR	EUR	EUR				
			1	2	3	4				
28	=	Kalkulatorisches Ergebnis	0,00	156.900-	153.047,48-	3.853	0	0,00	3.853-	0,00
29	=	Nettoressourcenbedarf/ überschuss	0,00	0	209.584,20-	209.584-	0	0,00	209.584	0,00

THH2  
54Dienstleistungen und Infrastruktur  
Verkehrsflächen und -anlagen, ÖPNV

Ifd. Nr.		Teilergebnisrechnung Ertrags- und Aufwandsarten	Ergebnis Vorjahr 2018	Fortgeschriebener Ansatz 2019	Ergebnis 2019	Vergleich Ergebnis-Ansatz	Ergänzende Festlegungen im HH-Vollzug EUR	Ermächtigungs- übertragung aus 2018 EUR	Verfügbare Mittel abzgl. Ergebnis EUR	Ermächtigungs- übertragung nach 2020 EUR
			EUR 1	EUR 2	EUR 3	EUR 4				
2	+	Zuweisungen und Zuwendungen, Umlagen	0,00	65.000	65.721,50	722	0	0,00	722-	0,00
3	+	Aufgelöste Investitionszuwendungen und -beiträge	0,00	180.600	103.290,64	77.309-	0	0,00	77.309	0,00
6	+	Sonstige privatrechtliche Leistungsentgelte	0,00	3.000	4.404,25	1.404	0	0,00	1.404-	0,00
7	+	Kostenerstattungen und Kostenumlagen	0,00	2.000	1.998,22	2-	0	0,00	2	0,00
<b>11</b>	<b>=</b>	<b>Anteilige ordentliche Erträge</b>	<b>0,00</b>	<b>250.600</b>	<b>175.414,61</b>	<b>75.185-</b>	<b>0</b>	<b>0,00</b>	<b>75.185</b>	<b>0,00</b>
14	-	Aufwendungen für Sach- und Dienstleistungen	0,00	245.900-	242.418,69-	3.481	0	0,00	3.481-	0,00
15	-	Abschreibungen	0,00	420.900-	205.705,71-	215.194	0	0,00	215.194-	0,00
17	-	Transferaufwendungen	0,00	300-	350,00-	50-	0	0,00	50	0,00
18	-	Sonstige ordentliche Aufwendungen	0,00	3.600-	1.287,89-	2.312	0	0,00	2.312-	0,00
<b>19</b>	<b>=</b>	<b>Anteilige ordentliche Aufwendungen</b>	<b>0,00</b>	<b>670.700-</b>	<b>449.762,29-</b>	<b>220.938</b>	<b>0</b>	<b>0,00</b>	<b>220.938-</b>	<b>0,00</b>
<b>20</b>	<b>=</b>	<b>Anteiliges ordentliches Ergebnis</b>	<b>0,00</b>	<b>420.100-</b>	<b>274.347,68-</b>	<b>145.752</b>	<b>0</b>	<b>0,00</b>	<b>145.752-</b>	<b>0,00</b>
21	+	Erträge aus internen Leistungen	0,00	30.000	29.971,91	28-	0	0,00	28	0,00
24	-	Aufwendungen für interne Leistungen	0,00	160.700-	175.628,29-	14.928-	0	0,00	14.928	0,00
27	-	kalkulatorische Kosten	0,00	0	115.273,60-	115.274-	0	0,00	115.274	0,00
<b>28</b>	<b>=</b>	<b>Kalkulatorisches Ergebnis</b>	<b>0,00</b>	<b>130.700-</b>	<b>260.929,98-</b>	<b>130.230-</b>	<b>0</b>	<b>0,00</b>	<b>130.230</b>	<b>0,00</b>

## 633 Seewald

lfd. Nr.		Teilergebnisrechnung Ertrags- und Aufwandsarten	Ergebnis Vorjahr 2018	Fortgeschriebener Ansatz 2019	Ergebnis 2019	Vergleich Ergebnis-Ansatz	Ergänzende Festlegungen im HH-Vollzug	Ermächtigungsübertragung aus 2018	Verfügbare Mittel abzgl. Ergebnis	Ermächtigungsübertragung nach 2020
			EUR	EUR	EUR	EUR	EUR	EUR	EUR	EUR
			1	2	3	4	5	6	7	8
29	=	Nettoressourcenbedarf/-überschuss	0,00	550.800-	535.277,66-	15.522	0	0,00	15.522-	0,00

THH2  
54  
5410

**Dienstleistungen und Infrastruktur**  
**Verkehrsflächen und -anlagen, ÖPNV**  
**Gemeindestraßen**

Ifd. Nr.		Teilergebnisrechnung Ertrags- und Aufwandsarten	Ergebnis Vorjahr 2018	Fortgeschriebener Ansatz 2019	Ergebnis 2019	Vergleich Ergebnis-Ansatz	Ergänzende Festlegungen im HH-Vollzug EUR	Ermächtigungsübertragung aus 2018 EUR	Verfügbare Mittel abzgl. Ergebnis EUR	Ermächtigungsübertragung nach 2020 EUR
			EUR	EUR	EUR	EUR				
			1	2	3	4	5	6	7	8
2	+	Zuweisungen und Zuwendungen, Umlagen	0,00	65.000	65.721,50	722	0	0,00	722-	0,00
3	+	Aufgelöste Investitionszuwendungen und -beiträge	0,00	180.600	103.290,64	77.309-	0	0,00	77.309	0,00
6	+	Sonstige privatrechtliche Leistungsentgelte	0,00	1.000	2.547,24	1.547	0	0,00	1.547-	0,00
7	+	Kostenerstattungen und Kostenumlagen	0,00	1.000	941,50	59-	0	0,00	59	0,00
<b>11</b>	<b>=</b>	<b>Anteilige ordentliche Erträge</b>	<b>0,00</b>	<b>247.600</b>	<b>172.500,88</b>	<b>75.099-</b>	<b>0</b>	<b>0,00</b>	<b>75.099</b>	<b>0,00</b>
14	-	Aufwendungen für Sach- und Dienstleistungen	0,00	141.400-	139.832,31-	1.568	0	0,00	1.568-	0,00
15	-	Abschreibungen	0,00	420.000-	205.123,74-	214.876	0	0,00	214.876-	0,00
17	-	Transferaufwendungen	0,00	300-	350,00-	50-	0	0,00	50	0,00
18	-	Sonstige ordentliche Aufwendungen	0,00	2.100-	80,00-	2.020	0	0,00	2.020-	0,00
<b>19</b>	<b>=</b>	<b>Anteilige ordentliche Aufwendungen</b>	<b>0,00</b>	<b>563.800-</b>	<b>345.386,05-</b>	<b>218.414</b>	<b>0</b>	<b>0,00</b>	<b>218.414-</b>	<b>0,00</b>
<b>20</b>	<b>=</b>	<b>Anteiliges ordentliches Ergebnis</b>	<b>0,00</b>	<b>316.200-</b>	<b>172.885,17-</b>	<b>143.315</b>	<b>0</b>	<b>0,00</b>	<b>143.315-</b>	<b>0,00</b>
21	+	Erträge aus internen Leistungen	0,00	30.000	29.971,91	28-	0	0,00	28	0,00
24	-	Aufwendungen für interne Leistungen	0,00	110.000-	111.817,73-	1.818-	0	0,00	1.818	0,00
27	-	kalkulatorische Kosten	0,00	0	115.232,38-	115.232-	0	0,00	115.232	0,00
<b>28</b>	<b>=</b>	<b>Kalkulatorisches Ergebnis</b>	<b>0,00</b>	<b>80.000-</b>	<b>197.078,20-</b>	<b>117.078-</b>	<b>0</b>	<b>0,00</b>	<b>117.078</b>	<b>0,00</b>

## 633 Seewald

lfd. Nr.		Teilergebnisrechnung  Ertrags- und Aufwandsarten	Ergebnis Vorjahr 2018	Fortgeschriebener Ansatz 2019	Ergebnis 2019	Vergleich Ergebnis-Ansatz	Ergänzende Festlegungen im HH-Vollzug	Ermächtigungs- übertragung aus 2018	Verfügbare Mittel abzgl. Ergebnis	Ermächtigungs- übertragung nach 2020	
			EUR	EUR	EUR	EUR	EUR	EUR	EUR	EUR	EUR
			1	2	3	4	5	6	7	8	
29	=	Nettoressourcenbedarf/- überschuss	0,00	396.200-	369.963,37-	26.237	0	0,00	26.237-	0,00	

THH2  
54  
5450

**Dienstleistungen und Infrastruktur  
Verkehrsflächen und -anlagen, ÖPNV  
Straßenreinigung und Winterdienst**

Ifd. Nr.		Teilergebnisrechnung Ertrags- und Aufwandsarten	Ergebnis Vorjahr 2018	Fortgeschriebener Ansatz 2019	Ergebnis 2019	Vergleich Ergebnis-Ansatz	Ergänzende Festlegungen im HH-Vollzug EUR	Ermächtigungsübertragung aus 2018 EUR	Verfügbare Mittel abzgl. Ergebnis EUR	Ermächtigungsübertragung nach 2020 EUR
			EUR	EUR	EUR	EUR				
			1	2	3	4	5	6	7	8
6	+	Sonstige privatrechtliche Leistungsentgelte	0,00	500	467,01	33-	0	0,00	33	0,00
7	+	Kostenerstattungen und Kostenumlagen	0,00	1.000	1.056,72	57	0	0,00	57-	0,00
<b>11</b>	<b>=</b>	<b>Anteilige ordentliche Erträge</b>	<b>0,00</b>	<b>1.500</b>	<b>1.523,73</b>	<b>24</b>	<b>0</b>	<b>0,00</b>	<b>24-</b>	<b>0,00</b>
14	-	Aufwendungen für Sach- und Dienstleistungen	0,00	104.500-	102.586,38-	1.914	0	0,00	1.914-	0,00
15	-	Abschreibungen	0,00	0	581,97-	582-	0	0,00	582	0,00
18	-	Sonstige ordentliche Aufwendungen	0,00	1.500-	1.207,89-	292	0	0,00	292-	0,00
<b>19</b>	<b>=</b>	<b>Anteilige ordentliche Aufwendungen</b>	<b>0,00</b>	<b>106.000-</b>	<b>104.376,24-</b>	<b>1.624</b>	<b>0</b>	<b>0,00</b>	<b>1.624-</b>	<b>0,00</b>
<b>20</b>	<b>=</b>	<b>Anteiliges ordentliches Ergebnis</b>	<b>0,00</b>	<b>104.500-</b>	<b>102.852,51-</b>	<b>1.647</b>	<b>0</b>	<b>0,00</b>	<b>1.647-</b>	<b>0,00</b>
21	+	Erträge aus internen Leistungen	0,00	0	0,00	0	0	0,00	0	0,00
24	-	Aufwendungen für interne Leistungen	0,00	50.700-	63.810,56-	13.111-	0	0,00	13.111	0,00
27	-	kalkulatorische Kosten	0,00	0	41,22-	41-	0	0,00	41	0,00
<b>28</b>	<b>=</b>	<b>Kalkulatorisches Ergebnis</b>	<b>0,00</b>	<b>50.700-</b>	<b>63.851,78-</b>	<b>13.152-</b>	<b>0</b>	<b>0,00</b>	<b>13.152</b>	<b>0,00</b>
<b>29</b>	<b>=</b>	<b>Nettoressourcenbedarf/-überschuss</b>	<b>0,00</b>	<b>155.200-</b>	<b>166.704,29-</b>	<b>11.504-</b>	<b>0</b>	<b>0,00</b>	<b>11.504</b>	<b>0,00</b>

**THH2**                      **Dienstleistungen und Infrastruktur**  
**54**                            **Verkehrsflächen und -anlagen, ÖPNV**  
**5460**                        **Parkierungseinrichtungen**

Ifd. Nr.		Teilergebnisrechnung Ertrags- und Aufwandsarten	Ergebnis Vorjahr 2018	Fortgeschriebener Ansatz 2019	Ergebnis 2019	Vergleich Ergebnis-Ansatz	Ergänzende Festlegungen im HH-Vollzug EUR	Ermächtigungsübertragung aus 2018 EUR	Verfügbare Mittel abzgl. Ergebnis EUR	Ermächtigungsübertragung nach 2020 EUR
			EUR	EUR	EUR	EUR				
			1	2	3	4	5	6	7	8
6	+	Sonstige privatrechtliche Leistungsentgelte	0,00	1.500	1.390,00	110-	0	0,00	110	0,00
<b>11</b>	<b>=</b>	<b>Anteilige ordentliche Erträge</b>	<b>0,00</b>	<b>1.500</b>	<b>1.390,00</b>	<b>110-</b>	<b>0</b>	<b>0,00</b>	<b>110</b>	<b>0,00</b>
15	-	Abschreibungen	0,00	900-	0,00	900	0	0,00	900-	0,00
<b>19</b>	<b>=</b>	<b>Anteilige ordentliche Aufwendungen</b>	<b>0,00</b>	<b>900-</b>	<b>0,00</b>	<b>900</b>	<b>0</b>	<b>0,00</b>	<b>900-</b>	<b>0,00</b>
<b>20</b>	<b>=</b>	<b>Anteiliges ordentliches Ergebnis</b>	<b>0,00</b>	<b>600</b>	<b>1.390,00</b>	<b>790</b>	<b>0</b>	<b>0,00</b>	<b>790-</b>	<b>0,00</b>
21	+	Erträge aus internen Leistungen	0,00	0	0,00	0	0	0,00	0	0,00
24	-	Aufwendungen für interne Leistungen	0,00	0	0,00	0	0	0,00	0	0,00
<b>28</b>	<b>=</b>	<b>Kalkulatorisches Ergebnis</b>	<b>0,00</b>	<b>0</b>	<b>0,00</b>	<b>0</b>	<b>0</b>	<b>0,00</b>	<b>0</b>	<b>0,00</b>
<b>29</b>	<b>=</b>	<b>Nettoressourcenbedarf/-überschuss</b>	<b>0,00</b>	<b>600</b>	<b>1.390,00</b>	<b>790</b>	<b>0</b>	<b>0,00</b>	<b>790-</b>	<b>0,00</b>

## Dienstleistungen und Infrastruktur

### Natur-, Landschaftspflege, Friedhofsw.

Ifd. Nr.		Teilergebnisrechnung Ertrags- und Aufwandsarten	Ergebnis Vorjahr 2018	Fortgeschriebener Ansatz 2019	Ergebnis 2019	Vergleich Ergebnis-Ansatz	Ergänzende Festlegungen im HH-Vollzug EUR	Ermächtigungsübertragung aus 2018 EUR	Verfügbare Mittel abzgl. Ergebnis EUR	Ermächtigungsübertragung nach 2020 EUR
			EUR	EUR	EUR	EUR				
			1	2	3	4	5	6	7	8
2	+	Zuweisungen und Zuwendungen, Umlagen	0,00	500	231,30	269-	0	0,00	269	0,00
3	+	Aufgelöste Investitionszuwendungen und -beiträge	0,00	6.400	6.216,74	183-	0	0,00	183	0,00
5	+	Entgelte für öffentliche Leistungen oder Einrichtungen	0,00	55.100	39.116,87	15.983-	0	0,00	15.983	0,00
6	+	Sonstige privatrechtliche Leistungsentgelte	0,00	178.000	177.393,63	606-	0	0,00	606	0,00
7	+	Kostenerstattungen und Kostenumlagen	0,00	38.000	34.554,65	3.445-	0	0,00	3.445	0,00
<b>11</b>	<b>=</b>	<b>Anteilige ordentliche Erträge</b>	<b>0,00</b>	<b>278.000</b>	<b>257.513,19</b>	<b>20.487-</b>	<b>0</b>	<b>0,00</b>	<b>20.487</b>	<b>0,00</b>
12	-	Personalaufwendungen	0,00	172.800-	155.975,62-	16.824	0	0,00	16.824-	0,00
14	-	Aufwendungen für Sach- und Dienstleistungen	0,00	80.300-	59.426,93-	20.873	0	0,00	20.873-	0,00
15	-	Abschreibungen	0,00	13.700-	12.196,12-	1.504	0	0,00	1.504-	0,00
17	-	Transferaufwendungen	0,00	100-	60,00-	40	0	0,00	40-	0,00
18	-	Sonstige ordentliche Aufwendungen	0,00	56.500-	58.496,25-	1.996-	0	0,00	1.996	0,00
<b>19</b>	<b>=</b>	<b>Anteilige ordentliche Aufwendungen</b>	<b>0,00</b>	<b>323.400-</b>	<b>286.154,92-</b>	<b>37.245</b>	<b>0</b>	<b>0,00</b>	<b>37.245-</b>	<b>0,00</b>
<b>20</b>	<b>=</b>	<b>Anteiliges ordentliches Ergebnis</b>	<b>0,00</b>	<b>45.400-</b>	<b>28.641,73-</b>	<b>16.758</b>	<b>0</b>	<b>0,00</b>	<b>16.758-</b>	<b>0,00</b>
21	+	Erträge aus internen Leistungen	0,00	71.200	61.420,31	9.780-	0	0,00	9.780	0,00
24	-	Aufwendungen für interne Leistungen	0,00	84.000-	77.324,02-	6.676	0	0,00	6.676-	0,00



## 633 Seewald

lfd. Nr.		Teilergebnisrechnung Ertrags- und Aufwandsarten	Ergebnis Vorjahr 2018	Fortgeschriebener Ansatz 2019	Ergebnis 2019	Vergleich Ergebnis-Ansatz	Ergänzende Festlegungen im HH-Vollzug	Ermächtigungsübertragung aus 2018	Verfügbare Mittel abzgl. Ergebnis	Ermächtigungsübertragung nach 2020	
			EUR	EUR	EUR	EUR	EUR	EUR	EUR	EUR	EUR
			1	2	3	4	5	6	7	8	
27	-	kalkulatorische Kosten	0,00	4.700-	208.774,67-	204.075-	0	0,00	204.075	0,00	
28	=	<b>Kalkulatorisches Ergebnis</b>	<b>0,00</b>	<b>17.500-</b>	<b>224.678,38-</b>	<b>207.178-</b>	<b>0</b>	<b>0,00</b>	<b>207.178</b>	<b>0,00</b>	
29	=	<b>Nettoressourcenbedarf/-überschuss</b>	<b>0,00</b>	<b>62.900-</b>	<b>253.320,11-</b>	<b>190.420-</b>	<b>0</b>	<b>0,00</b>	<b>190.420</b>	<b>0,00</b>	

THH2  
55  
5510

**Dienstleistungen und Infrastruktur**  
**Natur-, Landschaftspflege, Friedhofsw.**  
**Öffentliches Grün/ Landschaftsbau**

Ifd. Nr.		Teilergebnisrechnung Ertrags- und Aufwandsarten	Ergebnis Vorjahr 2018	Fortgeschriebener Ansatz 2019	Ergebnis 2019	Vergleich Ergebnis-Ansatz	Ergänzende Festlegungen im HH-Vollzug EUR	Ermächtigungsübertragung aus 2018 EUR	Verfügbare Mittel abzgl. Ergebnis EUR	Ermächtigungsübertragung nach 2020 EUR
			EUR	EUR	EUR	EUR				
			1	2	3	4	5	6	7	8
3	+	Aufgelöste Investitionszuwendungen und -beiträge	0,00	300	124,28	176-	0	0,00	176	0,00
<b>11</b>	<b>=</b>	<b>Anteilige ordentliche Erträge</b>	<b>0,00</b>	<b>300</b>	<b>124,28</b>	<b>176-</b>	<b>0</b>	<b>0,00</b>	<b>176</b>	<b>0,00</b>
12	-	Personalaufwendungen	0,00	3.000-	852,33-	2.148	0	0,00	2.148-	0,00
14	-	Aufwendungen für Sach- und Dienstleistungen	0,00	13.000-	3.330,38-	9.670	0	0,00	9.670-	0,00
15	-	Abschreibungen	0,00	2.500-	585,75-	1.914	0	0,00	1.914-	0,00
18	-	Sonstige ordentliche Aufwendungen	0,00	400-	200,00-	200	0	0,00	200-	0,00
<b>19</b>	<b>=</b>	<b>Anteilige ordentliche Aufwendungen</b>	<b>0,00</b>	<b>18.900-</b>	<b>4.968,46-</b>	<b>13.932</b>	<b>0</b>	<b>0,00</b>	<b>13.932-</b>	<b>0,00</b>
<b>20</b>	<b>=</b>	<b>Anteiliges ordentliches Ergebnis</b>	<b>0,00</b>	<b>18.600-</b>	<b>4.844,18-</b>	<b>13.756</b>	<b>0</b>	<b>0,00</b>	<b>13.756-</b>	<b>0,00</b>
21	+	Erträge aus internen Leistungen	0,00	0	0,00	0	0	0,00	0	0,00
24	-	Aufwendungen für interne Leistungen	0,00	33.900-	22.369,25-	11.531	0	0,00	11.531-	0,00
27	-	kalkulatorische Kosten	0,00	0	3.093,05-	3.093-	0	0,00	3.093	0,00
<b>28</b>	<b>=</b>	<b>Kalkulatorisches Ergebnis</b>	<b>0,00</b>	<b>33.900-</b>	<b>25.462,30-</b>	<b>8.438</b>	<b>0</b>	<b>0,00</b>	<b>8.438-</b>	<b>0,00</b>
<b>29</b>	<b>=</b>	<b>Nettoressourcenbedarf/-überschuss</b>	<b>0,00</b>	<b>52.500-</b>	<b>30.306,48-</b>	<b>22.194</b>	<b>0</b>	<b>0,00</b>	<b>22.194-</b>	<b>0,00</b>

**THH2**                      **Dienstleistungen und Infrastruktur**  
**55**                            **Natur-, Landschaftspflege, Friedhofsw.**  
**5520**                        **Gewässerschutz/Öff. Gew./Wasserbaul. Anl**

Ifd. Nr.		Teilergebnisrechnung Ertrags- und Aufwandsarten	Ergebnis Vorjahr 2018	Fortgeschriebener Ansatz 2019	Ergebnis 2019	Vergleich Ergebnis-Ansatz	Ergänzende Festlegungen im HH-Vollzug EUR	Ermächtigungsübertragung aus 2018 EUR	Verfügbare Mittel abzgl. Ergebnis EUR	Ermächtigungsübertragung nach 2020 EUR
			EUR	EUR	EUR	EUR				
			1	2	3	4	5	6	7	8
11	=	<b>Anteilige ordentliche Erträge</b>	0,00	0	0,00	0	0	0,00	0	0,00
14	-	Aufwendungen für Sach- und Dienstleistungen	0,00	2.000-	1.051,97-	948	0	0,00	948-	0,00
19	=	<b>Anteilige ordentliche Aufwendungen</b>	0,00	2.000-	1.051,97-	948	0	0,00	948-	0,00
20	=	<b>Anteiliges ordentliches Ergebnis</b>	0,00	2.000-	1.051,97-	948	0	0,00	948-	0,00
21	+	Erträge aus internen Leistungen	0,00	0	0,00	0	0	0,00	0	0,00
24	-	Aufwendungen für interne Leistungen	0,00	3.900-	6.579,56-	2.680-	0	0,00	2.680	0,00
27	-	kalkulatorische Kosten	0,00	0	3.232,10-	3.232-	0	0,00	3.232	0,00
28	=	<b>Kalkulatorisches Ergebnis</b>	0,00	3.900-	9.811,66-	5.912-	0	0,00	5.912	0,00
29	=	<b>Nettoressourcenbedarf/-überschuss</b>	0,00	5.900-	10.863,63-	4.964-	0	0,00	4.964	0,00

THH2                    Dienstleistungen und Infrastruktur  
55                        Natur-, Landschaftspflege, Friedhofsw.  
5530                    Friedhofs- und Bestattungswesen

Ifd. Nr.		Teilergebnisrechnung Ertrags- und Aufwandsarten	Ergebnis Vorjahr 2018	Fortgeschriebener Ansatz 2019	Ergebnis 2019	Vergleich Ergebnis-Ansatz	Ergänzende Festlegungen im HH-Vollzug EUR	Ermächtigungsübertragung aus 2018 EUR	Verfügbare Mittel abzgl. Ergebnis EUR	Ermächtigungsübertragung nach 2020 EUR
			EUR	EUR	EUR	EUR				
			1	2	3	4	5	6	7	8
2	+	Zuweisungen und Zuwendungen, Umlagen	0,00	200	231,30	31	0	0,00	31-	0,00
3	+	Aufgelöste Investitionszuwendungen und -beiträge	0,00	6.100	6.092,46	8-	0	0,00	8	0,00
5	+	Entgelte für öffentliche Leistungen oder Einrichtungen	0,00	55.100	39.116,87	15.983-	0	0,00	15.983	0,00
<b>11</b>	<b>=</b>	<b>Anteilige ordentliche Erträge</b>	<b>0,00</b>	<b>61.400</b>	<b>45.440,63</b>	<b>15.959-</b>	<b>0</b>	<b>0,00</b>	<b>15.959</b>	<b>0,00</b>
12	-	Personalaufwendungen	0,00	10.200-	7.303,88-	2.896	0	0,00	2.896-	0,00
14	-	Aufwendungen für Sach- und Dienstleistungen	0,00	27.300-	32.269,68-	4.970-	0	0,00	4.970	0,00
15	-	Abschreibungen	0,00	10.000-	10.386,21-	386-	0	0,00	386	0,00
17	-	Transferaufwendungen	0,00	100-	60,00-	40	0	0,00	40-	0,00
18	-	Sonstige ordentliche Aufwendungen	0,00	2.400-	322,32-	2.078	0	0,00	2.078-	0,00
<b>19</b>	<b>=</b>	<b>Anteilige ordentliche Aufwendungen</b>	<b>0,00</b>	<b>50.000-</b>	<b>50.342,09-</b>	<b>342-</b>	<b>0</b>	<b>0,00</b>	<b>342</b>	<b>0,00</b>
<b>20</b>	<b>=</b>	<b>Anteiliges ordentliches Ergebnis</b>	<b>0,00</b>	<b>11.400</b>	<b>4.901,46-</b>	<b>16.301-</b>	<b>0</b>	<b>0,00</b>	<b>16.301</b>	<b>0,00</b>
21	+	Erträge aus internen Leistungen	0,00	0	0,00	0	0	0,00	0	0,00
24	-	Aufwendungen für interne Leistungen	0,00	38.400-	34.006,55-	4.393	0	0,00	4.393-	0,00
27	-	kalkulatorische Kosten	0,00	4.700-	5.217,70-	518-	0	0,00	518	0,00
<b>28</b>	<b>=</b>	<b>Kalkulatorisches Ergebnis</b>	<b>0,00</b>	<b>43.100-</b>	<b>39.224,25-</b>	<b>3.876</b>	<b>0</b>	<b>0,00</b>	<b>3.876-</b>	<b>0,00</b>

## 633 Seewald

lfd. Nr.		Teilergebnisrechnung  Ertrags- und Aufwandsarten	Ergebnis Vorjahr 2018	Fortgeschriebener Ansatz 2019	Ergebnis 2019	Vergleich Ergebnis-Ansatz	Ergänzende Festlegungen im HH-Vollzug	Ermächtigungs- übertragung aus 2018	Verfügbare Mittel abzgl. Ergebnis	Ermächtigungs- übertragung nach 2020	
			EUR	EUR	EUR	EUR	EUR	EUR	EUR	EUR	EUR
			1	2	3	4	5	6	7	8	
29	=	Nettoressourcenbedarf/- überschuss	0,00	31.700-	44.125,71-	12.426-	0	0,00	12.426	0,00	

**THH2**                    **Dienstleistungen und Infrastruktur**  
**55**                        **Natur-, Landschaftspflege, Friedhofsw.**  
**5540**                    **Naturschutz und Landschaftspflege**

Ifd. Nr.		Teilergebnisrechnung Ertrags- und Aufwandsarten	Ergebnis Vorjahr 2018	Fortgeschriebener Ansatz 2019	Ergebnis 2019	Vergleich Ergebnis-Ansatz	Ergänzende Festlegungen im HH-Vollzug EUR	Ermächtigungsübertragung aus 2018 EUR	Verfügbare Mittel abzgl. Ergebnis EUR	Ermächtigungsübertragung nach 2020 EUR
			EUR	EUR	EUR	EUR				
			1	2	3	4	5	6	7	8
11	=	<b>Anteilige ordentliche Erträge</b>	0,00	0	0,00	0	0	0,00	0	0,00
14	-	Aufwendungen für Sach- und Dienstleistungen	0,00	500-	0,00	500	0	0,00	500-	0,00
18	-	Sonstige ordentliche Aufwendungen	0,00	2.200-	0,00	2.200	0	0,00	2.200-	0,00
19	=	<b>Anteilige ordentliche Aufwendungen</b>	0,00	2.700-	0,00	2.700	0	0,00	2.700-	0,00
20	=	<b>Anteiliges ordentliches Ergebnis</b>	0,00	2.700-	0,00	2.700	0	0,00	2.700-	0,00
21	+	Erträge aus internen Leistungen	0,00	0	0,00	0	0	0,00	0	0,00
24	-	Aufwendungen für interne Leistungen	0,00	5.400-	14.368,66-	8.969-	0	0,00	8.969	0,00
28	=	<b>Kalkulatorisches Ergebnis</b>	0,00	5.400-	14.368,66-	8.969-	0	0,00	8.969	0,00
29	=	<b>Nettoressourcenbedarf/-überschuss</b>	0,00	8.100-	14.368,66-	6.269-	0	0,00	6.269	0,00

THH2                    Dienstleistungen und Infrastruktur  
55                        Natur-, Landschaftspflege, Friedhofsw.  
5550                    Forstwirtschaft

Ifd. Nr.		Teilergebnisrechnung Ertrags- und Aufwandsarten	Ergebnis Vorjahr 2018	Fortgeschriebener Ansatz 2019	Ergebnis 2019	Vergleich Ergebnis-Ansatz	Ergänzende Festlegungen im HH-Vollzug EUR	Ermächtigungsübertragung aus 2018 EUR	Verfügbare Mittel abzgl. Ergebnis EUR	Ermächtigungsübertragung nach 2020 EUR
			EUR	EUR	EUR	EUR				
			1	2	3	4	5	6	7	8
6	+	Sonstige privatrechtliche Leistungsentgelte	0,00	177.000	176.232,50	768-	0	0,00	768	0,00
7	+	Kostenerstattungen und Kostenumlagen	0,00	38.000	34.554,65	3.445-	0	0,00	3.445	0,00
<b>11</b>	<b>=</b>	<b>Anteilige ordentliche Erträge</b>	<b>0,00</b>	<b>215.000</b>	<b>210.787,15</b>	<b>4.213-</b>	<b>0</b>	<b>0,00</b>	<b>4.213</b>	<b>0,00</b>
12	-	Personalaufwendungen	0,00	159.600-	147.819,41-	11.781	0	0,00	11.781-	0,00
14	-	Aufwendungen für Sach- und Dienstleistungen	0,00	25.000-	14.848,00-	10.152	0	0,00	10.152-	0,00
15	-	Abschreibungen	0,00	1.200-	1.224,16-	24-	0	0,00	24	0,00
18	-	Sonstige ordentliche Aufwendungen	0,00	51.100-	57.573,93-	6.474-	0	0,00	6.474	0,00
<b>19</b>	<b>=</b>	<b>Anteilige ordentliche Aufwendungen</b>	<b>0,00</b>	<b>236.900-</b>	<b>221.465,50-</b>	<b>15.435</b>	<b>0</b>	<b>0,00</b>	<b>15.435-</b>	<b>0,00</b>
<b>20</b>	<b>=</b>	<b>Anteiliges ordentliches Ergebnis</b>	<b>0,00</b>	<b>21.900-</b>	<b>10.678,35-</b>	<b>11.222</b>	<b>0</b>	<b>0,00</b>	<b>11.222-</b>	<b>0,00</b>
21	+	Erträge aus internen Leistungen	0,00	71.200	61.420,31	9.780-	0	0,00	9.780	0,00
24	-	Aufwendungen für interne Leistungen	0,00	2.400-	0,00	2.400	0	0,00	2.400-	0,00
27	-	kalkulatorische Kosten	0,00	0	190.766,55-	190.767-	0	0,00	190.767	0,00
<b>28</b>	<b>=</b>	<b>Kalkulatorisches Ergebnis</b>	<b>0,00</b>	<b>68.800</b>	<b>129.346,24-</b>	<b>198.146-</b>	<b>0</b>	<b>0,00</b>	<b>198.146</b>	<b>0,00</b>
<b>29</b>	<b>=</b>	<b>Nettoressourcenbedarf/-überschuss</b>	<b>0,00</b>	<b>46.900</b>	<b>140.024,59-</b>	<b>186.925-</b>	<b>0</b>	<b>0,00</b>	<b>186.925</b>	<b>0,00</b>

**THH2**                      **Dienstleistungen und Infrastruktur**  
**55**                            **Natur-, Landschaftspflege, Friedhofsw.**  
**5551**                        **Landwirtschaft**

Ifd. Nr.		Teilergebnisrechnung Ertrags- und Aufwandsarten	Ergebnis Vorjahr 2018	Fortgeschriebener Ansatz 2019	Ergebnis 2019	Vergleich Ergebnis-Ansatz	Ergänzende Festlegungen im HH-Vollzug EUR	Ermächtigungsübertragung aus 2018 EUR	Verfügbare Mittel abzgl. Ergebnis EUR	Ermächtigungsübertragung nach 2020 EUR
			EUR	EUR	EUR	EUR				
			1	2	3	4	5	6	7	8
2	+	Zuweisungen und Zuwendungen, Umlagen	0,00	300	0,00	300-	0	0,00	300	0,00
6	+	Sonstige privatrechtliche Leistungsentgelte	0,00	1.000	1.161,13	161	0	0,00	161-	0,00
<b>11</b>	<b>=</b>	<b>Anteilige ordentliche Erträge</b>	<b>0,00</b>	<b>1.300</b>	<b>1.161,13</b>	<b>139-</b>	<b>0</b>	<b>0,00</b>	<b>139</b>	<b>0,00</b>
14	-	Aufwendungen für Sach- und Dienstleistungen	0,00	12.500-	7.926,90-	4.573	0	0,00	4.573-	0,00
18	-	Sonstige ordentliche Aufwendungen	0,00	400-	400,00-	0	0	0,00	0	0,00
<b>19</b>	<b>=</b>	<b>Anteilige ordentliche Aufwendungen</b>	<b>0,00</b>	<b>12.900-</b>	<b>8.326,90-</b>	<b>4.573</b>	<b>0</b>	<b>0,00</b>	<b>4.573-</b>	<b>0,00</b>
<b>20</b>	<b>=</b>	<b>Anteiliges ordentliches Ergebnis</b>	<b>0,00</b>	<b>11.600-</b>	<b>7.165,77-</b>	<b>4.434</b>	<b>0</b>	<b>0,00</b>	<b>4.434-</b>	<b>0,00</b>
21	+	Erträge aus internen Leistungen	0,00	0	0,00	0	0	0,00	0	0,00
24	-	Aufwendungen für interne Leistungen	0,00	0	0,00	0	0	0,00	0	0,00
27	-	kalkulatorische Kosten	0,00	0	6.465,27-	6.465-	0	0,00	6.465	0,00
<b>28</b>	<b>=</b>	<b>Kalkulatorisches Ergebnis</b>	<b>0,00</b>	<b>0</b>	<b>6.465,27-</b>	<b>6.465-</b>	<b>0</b>	<b>0,00</b>	<b>6.465</b>	<b>0,00</b>
<b>29</b>	<b>=</b>	<b>Nettoressourcenbedarf/-überschuss</b>	<b>0,00</b>	<b>11.600-</b>	<b>13.631,04-</b>	<b>2.031-</b>	<b>0</b>	<b>0,00</b>	<b>2.031</b>	<b>0,00</b>



Ifd. Nr.		Teilergebnisrechnung Ertrags- und Aufwandsarten	Ergebnis Vorjahr 2018	Fortgeschriebener Ansatz 2019	Ergebnis 2019	Vergleich Ergebnis-Ansatz	Ergänzende Festlegungen im HH-Vollzug EUR	Ermächtigungs- übertragung aus 2018 EUR	Verfügbare Mittel abzgl. Ergebnis	Ermächtigungs- übertragung nach 2020 EUR
			EUR 1	EUR 2	EUR 3	EUR 4			EUR 7	
2	+	Zuweisungen und Zuwendungen, Umlagen	0,00	11.900	11.987,21	87	0	0,00	87-	0,00
3	+	Aufgelöste Investitionszuwendungen und -beiträge	0,00	45.300	34.153,30	11.147-	0	0,00	11.147	0,00
5	+	Entgelte für öffentliche Leistungen oder Einrichtungen	0,00	59.100	80.344,28	21.244	0	0,00	21.244-	0,00
6	+	Sonstige privatrechtliche Leistungsentgelte	0,00	9.500	13.963,04	4.463	0	0,00	4.463-	0,00
7	+	Kostenerstattungen und Kostenumlagen	0,00	55.100	76.335,22	21.235	0	0,00	21.235-	0,00
<b>11</b>	<b>=</b>	<b>Anteilige ordentliche Erträge</b>	<b>0,00</b>	<b>180.900</b>	<b>216.783,05</b>	<b>35.883</b>	<b>0</b>	<b>0,00</b>	<b>35.883-</b>	<b>0,00</b>
12	-	Personalaufwendungen	0,00	80.200-	72.674,71-	7.525	0	0,00	7.525-	0,00
14	-	Aufwendungen für Sach- und Dienstleistungen	0,00	115.900-	82.448,68-	33.451	0	0,00	33.451-	0,00
15	-	Abschreibungen	0,00	80.600-	79.553,95-	1.046	0	0,00	1.046-	0,00
17	-	Transferaufwendungen	0,00	16.400-	3.690,51-	12.709	0	0,00	12.709-	0,00
18	-	Sonstige ordentliche Aufwendungen	0,00	34.500-	31.570,86-	2.929	0	0,00	2.929-	0,00
<b>19</b>	<b>=</b>	<b>Anteilige ordentliche Aufwendungen</b>	<b>0,00</b>	<b>327.600-</b>	<b>269.938,71-</b>	<b>57.661</b>	<b>0</b>	<b>0,00</b>	<b>57.661-</b>	<b>0,00</b>
<b>20</b>	<b>=</b>	<b>Anteiliges ordentliches Ergebnis</b>	<b>0,00</b>	<b>146.700-</b>	<b>53.155,66-</b>	<b>93.544</b>	<b>0</b>	<b>0,00</b>	<b>93.544-</b>	<b>0,00</b>
21	+	Erträge aus internen Leistungen	0,00	0	0,00	0	0	0,00	0	0,00
24	-	Aufwendungen für interne Leistungen	0,00	74.100-	75.252,71-	1.153-	0	0,00	1.153	0,00

## 633 Seewald

lfd. Nr.		Teilergebnisrechnung Ertrags- und Aufwandsarten	Ergebnis Vorjahr 2018	Fortgeschriebener Ansatz 2019	Ergebnis 2019	Vergleich Ergebnis-Ansatz	Ergänzende Festlegungen im HH-Vollzug	Ermächtigungsübertragung aus 2018	Verfügbare Mittel abzgl. Ergebnis	Ermächtigungsübertragung nach 2020
			EUR	EUR	EUR	EUR	EUR	EUR	EUR	EUR
			1	2	3	4	5	6	7	8
27	-	kalkulatorische Kosten	0,00	12.700-	73.700,64-	61.001-	0	0,00	61.001	0,00
28	=	<b>Kalkulatorisches Ergebnis</b>	<b>0,00</b>	<b>86.800-</b>	<b>148.953,35-</b>	<b>62.153-</b>	<b>0</b>	<b>0,00</b>	<b>62.153</b>	<b>0,00</b>
29	=	<b>Nettoressourcenbedarf/-überschuss</b>	<b>0,00</b>	<b>233.500-</b>	<b>202.109,01-</b>	<b>31.391</b>	<b>0</b>	<b>0,00</b>	<b>31.391-</b>	<b>0,00</b>

**THH2**                      **Dienstleistungen und Infrastruktur**  
**57**                            **Wirtschaft und Tourismus**  
**5710**                        **Wirtschaftsförderung**

Ifd. Nr.		Teilergebnisrechnung Ertrags- und Aufwandsarten	Ergebnis Vorjahr 2018	Fortgeschriebener Ansatz 2019	Ergebnis 2019	Vergleich Ergebnis-Ansatz	Ergänzende Festlegungen im HH-Vollzug EUR	Ermächtigungsübertragung aus 2018 EUR	Verfügbare Mittel abzgl. Ergebnis	Ermächtigungsübertragung nach 2020 EUR
			EUR	EUR	EUR	EUR			EUR	
			1	2	3	4	5	6	7	8
7	+	Kostenerstattungen und Kostenumlagen	0,00	16.000	37.088,08	21.088	0	0,00	21.088-	0,00
<b>11</b>	<b>=</b>	<b>Anteilige ordentliche Erträge</b>	<b>0,00</b>	<b>16.000</b>	<b>37.088,08</b>	<b>21.088</b>	<b>0</b>	<b>0,00</b>	<b>21.088-</b>	<b>0,00</b>
14	-	Aufwendungen für Sach- und Dienstleistungen	0,00	7.000-	299,76-	6.700	0	0,00	6.700-	0,00
17	-	Transferaufwendungen	0,00	16.400-	3.690,51-	12.709	0	0,00	12.709-	0,00
18	-	Sonstige ordentliche Aufwendungen	0,00	0	104,11-	104-	0	0,00	104	0,00
<b>19</b>	<b>=</b>	<b>Anteilige ordentliche Aufwendungen</b>	<b>0,00</b>	<b>23.400-</b>	<b>4.094,38-</b>	<b>19.306</b>	<b>0</b>	<b>0,00</b>	<b>19.306-</b>	<b>0,00</b>
<b>20</b>	<b>=</b>	<b>Anteiliges ordentliches Ergebnis</b>	<b>0,00</b>	<b>7.400-</b>	<b>32.993,70</b>	<b>40.394</b>	<b>0</b>	<b>0,00</b>	<b>40.394-</b>	<b>0,00</b>
21	+	Erträge aus internen Leistungen	0,00	0	0,00	0	0	0,00	0	0,00
24	-	Aufwendungen für interne Leistungen	0,00	2.600-	1.535,40-	1.065	0	0,00	1.065-	0,00
27	-	kalkulatorische Kosten	0,00	0	9.423,91-	9.424-	0	0,00	9.424	0,00
<b>28</b>	<b>=</b>	<b>Kalkulatorisches Ergebnis</b>	<b>0,00</b>	<b>2.600-</b>	<b>10.959,31-</b>	<b>8.359-</b>	<b>0</b>	<b>0,00</b>	<b>8.359</b>	<b>0,00</b>
<b>29</b>	<b>=</b>	<b>Nettoressourcenbedarf/-überschuss</b>	<b>0,00</b>	<b>10.000-</b>	<b>22.034,39</b>	<b>32.034</b>	<b>0</b>	<b>0,00</b>	<b>32.034-</b>	<b>0,00</b>

**THH2**                      **Dienstleistungen und Infrastruktur**  
**57**                            **Wirtschaft und Tourismus**  
**5730**                        **Allgemeine Einrichtungen und Unternehmen**

Ifd. Nr.		Teilergebnisrechnung Ertrags- und Aufwandsarten	Ergebnis Vorjahr 2018	Fortgeschriebener Ansatz 2019	Ergebnis 2019	Vergleich Ergebnis-Ansatz	Ergänzende Festlegungen im HH-Vollzug EUR	Ermächtigungsübertragung aus 2018 EUR	Verfügbare Mittel abzgl. Ergebnis EUR	Ermächtigungsübertragung nach 2020 EUR
			EUR	EUR	EUR	EUR				
			1	2	3	4	5	6	7	8
3	+	Aufgelöste Investitionszuwendungen und -beiträge	0,00	13.500	15.480,83	1.981	0	0,00	1.981-	0,00
5	+	Entgelte für öffentliche Leistungen oder Einrichtungen	0,00	8.100	9.564,50	1.465	0	0,00	1.465-	0,00
6	+	Sonstige privatrechtliche Leistungsentgelte	0,00	5.500	5.692,05	192	0	0,00	192-	0,00
7	+	Kostenerstattungen und Kostenumlagen	0,00	100	0,00	100-	0	0,00	100	0,00
<b>11</b>	<b>=</b>	<b>Anteilige ordentliche Erträge</b>	<b>0,00</b>	<b>27.200</b>	<b>30.737,38</b>	<b>3.537</b>	<b>0</b>	<b>0,00</b>	<b>3.537-</b>	<b>0,00</b>
12	-	Personalaufwendungen	0,00	14.100-	13.194,98-	905	0	0,00	905-	0,00
14	-	Aufwendungen für Sach- und Dienstleistungen	0,00	40.100-	31.934,59-	8.165	0	0,00	8.165-	0,00
15	-	Abschreibungen	0,00	47.600-	54.486,01-	6.886-	0	0,00	6.886	0,00
18	-	Sonstige ordentliche Aufwendungen	0,00	2.800-	309,28-	2.491	0	0,00	2.491-	0,00
<b>19</b>	<b>=</b>	<b>Anteilige ordentliche Aufwendungen</b>	<b>0,00</b>	<b>104.600-</b>	<b>99.924,86-</b>	<b>4.675</b>	<b>0</b>	<b>0,00</b>	<b>4.675-</b>	<b>0,00</b>
<b>20</b>	<b>=</b>	<b>Anteiliges ordentliches Ergebnis</b>	<b>0,00</b>	<b>77.400-</b>	<b>69.187,48-</b>	<b>8.213</b>	<b>0</b>	<b>0,00</b>	<b>8.213-</b>	<b>0,00</b>
21	+	Erträge aus internen Leistungen	0,00	0	0,00	0	0	0,00	0	0,00
24	-	Aufwendungen für interne Leistungen	0,00	32.400-	31.221,99-	1.178	0	0,00	1.178-	0,00
27	-	kalkulatorische Kosten	0,00	1.700-	53.244,37-	51.544-	0	0,00	51.544	0,00

## 633 Seewald

lfd. Nr.		Teilergebnisrechnung Ertrags- und Aufwandsarten	Ergebnis Vorjahr 2018	Fortgeschriebener Ansatz 2019	Ergebnis 2019	Vergleich Ergebnis-Ansatz	Ergänzende Festlegungen im HH-Vollzug EUR	Ermächtigungs- übertragung aus 2018 EUR	Verfügbare Mittel abzgl. Ergebnis EUR	Ermächtigungs- übertragung nach 2020 EUR
			EUR	EUR	EUR	EUR				
			1	2	3	4				
28	=	Kalkulatorisches Ergebnis	0,00	34.100-	84.466,36-	50.366-	0	0,00	50.366	0,00
29	=	Nettoressourcenbedarf/ überschuss	0,00	111.500-	153.653,84-	42.154-	0	0,00	42.154	0,00

THH2  
57  
5750

**Dienstleistungen und Infrastruktur**  
**Wirtschaft und Tourismus**  
**Tourismus**

Ifd. Nr.		Teilergebnisrechnung Ertrags- und Aufwandsarten	Ergebnis Vorjahr 2018	Fortgeschriebener Ansatz 2019	Ergebnis 2019	Vergleich Ergebnis-Ansatz	Ergänzende Festlegungen im HH-Vollzug EUR	Ermächtigungsübertragung aus 2018 EUR	Verfügbare Mittel abzgl. Ergebnis EUR	Ermächtigungsübertragung nach 2020 EUR
			EUR	EUR	EUR	EUR				
			1	2	3	4	5	6	7	8
2	+	Zuweisungen und Zuwendungen, Umlagen	0,00	11.900	11.987,21	87	0	0,00	87-	0,00
3	+	Aufgelöste Investitionszuwendungen und -beiträge	0,00	31.800	18.672,47	13.128-	0	0,00	13.128	0,00
5	+	Entgelte für öffentliche Leistungen oder Einrichtungen	0,00	51.000	70.779,78	19.780	0	0,00	19.780-	0,00
6	+	Sonstige privatrechtliche Leistungsentgelte	0,00	4.000	8.270,99	4.271	0	0,00	4.271-	0,00
7	+	Kostenerstattungen und Kostenumlagen	0,00	39.000	39.247,14	247	0	0,00	247-	0,00
<b>11</b>	<b>=</b>	<b>Anteilige ordentliche Erträge</b>	<b>0,00</b>	<b>137.700</b>	<b>148.957,59</b>	<b>11.258</b>	<b>0</b>	<b>0,00</b>	<b>11.258-</b>	<b>0,00</b>
12	-	Personalaufwendungen	0,00	66.100-	59.479,73-	6.620	0	0,00	6.620-	0,00
14	-	Aufwendungen für Sach- und Dienstleistungen	0,00	68.800-	50.214,33-	18.586	0	0,00	18.586-	0,00
15	-	Abschreibungen	0,00	33.000-	25.067,94-	7.932	0	0,00	7.932-	0,00
18	-	Sonstige ordentliche Aufwendungen	0,00	31.700-	31.157,47-	543	0	0,00	543-	0,00
<b>19</b>	<b>=</b>	<b>Anteilige ordentliche Aufwendungen</b>	<b>0,00</b>	<b>199.600-</b>	<b>165.919,47-</b>	<b>33.681</b>	<b>0</b>	<b>0,00</b>	<b>33.681-</b>	<b>0,00</b>
<b>20</b>	<b>=</b>	<b>Anteiliges ordentliches Ergebnis</b>	<b>0,00</b>	<b>61.900-</b>	<b>16.961,88-</b>	<b>44.938</b>	<b>0</b>	<b>0,00</b>	<b>44.938-</b>	<b>0,00</b>
21	+	Erträge aus internen Leistungen	0,00	0	0,00	0	0	0,00	0	0,00
24	-	Aufwendungen für interne Leistungen	0,00	39.100-	42.495,32-	3.395-	0	0,00	3.395	0,00

## 633 Seewald

lfd. Nr.		Teilergebnisrechnung Ertrags- und Aufwandsarten	Ergebnis Vorjahr 2018	Fortgeschriebener Ansatz 2019	Ergebnis 2019	Vergleich Ergebnis-Ansatz	Ergänzende Festlegungen im HH-Vollzug	Ermächtigungsübertragung aus 2018	Verfügbare Mittel abzgl. Ergebnis	Ermächtigungsübertragung nach 2020	
			EUR	EUR	EUR	EUR	EUR	EUR	EUR	EUR	EUR
			1	2	3	4	5	6	7	8	
27	-	kalkulatorische Kosten	0,00	11.000-	11.032,36-	32-	0	0,00	32	0,00	
28	=	<b>Kalkulatorisches Ergebnis</b>	<b>0,00</b>	<b>50.100-</b>	<b>53.527,68-</b>	<b>3.428-</b>	<b>0</b>	<b>0,00</b>	<b>3.428</b>	<b>0,00</b>	
29	=	<b>Nettoressourcenbedarf/-überschuss</b>	<b>0,00</b>	<b>112.000-</b>	<b>70.489,56-</b>	<b>41.510</b>	<b>0</b>	<b>0,00</b>	<b>41.510-</b>	<b>0,00</b>	

**THH2**                    **Dienstleistungen und Infrastruktur**  
**12**                        **Sicherheit und Ordnung**  
**1221**                    **Verkehrswesen**

Ifd. Nr.	Investitionsübersicht Einzahlungs- und Auszahlungsarten	Ergebnis Vorjahr 2018	Fortgeschriebener Ansatz 2019	Ergebnis 2019	Vergleich Ergebnis-Ansatz	Ergänzende Festlegungen im HH-Vollzug EUR	Ermächtigungsübertragung aus 2018 EUR	Verfügbare Mittel abzgl. Ergebnis EUR	Ermächtigungsübertragung nach 2020 EUR
		EUR	EUR	EUR	EUR				
		1	2	3	4	5	6	7	8
<b>712210300401: Geschwindigkeitsmessgeräte</b>									
6	= Summe der Einzahlungen aus Investitionstätigkeit	0,00	0	0,00	0	0	0,00	0	0,00
8	- Auszahlungen für Baumaßnahmen	0,00	3.000-	2.477,16-	523	0	0,00	523-	500,00-
13	= Summe der Auszahlungen aus Investitionstätigkeit	0,00	3.000-	2.477,16-	523	0	0,00	523-	500,00-
14	= Saldo aus Investitionstätigkeit	0,00	3.000-	2.477,16-	523	0	0,00	523-	500,00-
16	= Gesamtkosten der Maßnahme	0,00	3.000-	2.477,16-	523	0	0,00	523-	500,00-



**THH2**                    **Dienstleistungen und Infrastruktur**  
**12**                        **Sicherheit und Ordnung**  
**1260**                    **Brandschutz**

Ifd. Nr.		Investitionsübersicht Einzahlungs- und Auszahlungsarten	Ergebnis Vorjahr 2018	Fortgeschriebener Ansatz 2019	Ergebnis 2019	Vergleich Ergebnis-Ansatz	Ergänzende Festlegungen im HH-Vollzug EUR	Ermächtigungsübertragung aus 2018 EUR	Verfügbare Mittel abzgl. Ergebnis EUR	Ermächtigungsübertragung nach 2020 EUR
			EUR	EUR	EUR	EUR				
			1	2	3	4	5	6	7	8
<b>71260000030: Erwerb bewegl. AV</b>										
6	=	<b>Summe der Einzahlungen aus Investitionstätigkeit</b>	0,00	0	0,00	0	0	0,00	0	0,00
9	-	Auszahlungen für den Erwerb von beweglichem Sachvermögen	0,00	1.300-	0,00	1.300	0	0,00	1.300-	0,00
13	=	<b>Summe der Auszahlungen aus Investitionstätigkeit</b>	0,00	1.300-	0,00	1.300	0	0,00	1.300-	0,00
14	=	<b>Saldo aus Investitionstätigkeit</b>	0,00	1.300-	0,00	1.300	0	0,00	1.300-	0,00
16	=	<b>Gesamtkosten der Maßnahme</b>	0,00	1.300-	0,00	1.300	0	0,00	1.300-	0,00
<b>71260000035: Veräußerung bewegl. AV</b>										
3	+	Einzahlungen aus der Veräußerung von Sachvermögen	0,00	0	4.180,00	4.180	0	0,00	4.180-	0,00
6	=	<b>Summe der Einzahlungen aus Investitionstätigkeit</b>	0,00	0	4.180,00	4.180	0	0,00	4.180-	0,00
13	=	<b>Summe der Auszahlungen aus Investitionstätigkeit</b>	0,00	0	0,00	0	0	0,00	0	0,00
14	=	<b>Saldo aus Investitionstätigkeit</b>	0,00	0	4.180,00	4.180	0	0,00	4.180-	0,00
16	=	<b>Gesamtkosten der Maßnahme</b>	0,00	0	0,00	0	0	0,00	0	0,00

# 633 Seewald

lfd. Nr.		Investitionsübersicht Einzahlungs- und Auszahlungsarten	Ergebnis Vorjahr 2018 EUR	Fortgeschriebener Ansatz 2019 EUR	Ergebnis 2019 EUR	Vergleich Ergebnis-Ansatz EUR	Ergänzende Festlegungen im HH-Vollzug EUR	Ermächtigungsübertragung aus 2018 EUR	Verfügbare Mittel abzgl. Ergebnis EUR	Ermächtigungsübertragung nach 2020 EUR
			1	2	3	4	5	6	7	8
<b>71260000045: TSF-W Erzgrube</b>										
1	+	Einzahlungen aus Investitionszuwendungen	0,00	29.200	0,00	29.200-	0	0,00	29.200	29.200,00
6	=	<b>Summe der Einzahlungen aus Investitionstätigkeit</b>	<b>0,00</b>	<b>29.200</b>	<b>0,00</b>	<b>29.200-</b>	<b>0</b>	<b>0,00</b>	<b>29.200</b>	<b>29.200,00</b>
9	-	Auszahlungen für den Erwerb von beweglichem Sachvermögen	0,00	0	1.785,00-	1.785-	0	0,00	1.785	0,00
13	=	<b>Summe der Auszahlungen aus Investitionstätigkeit</b>	<b>0,00</b>	<b>0</b>	<b>1.785,00-</b>	<b>1.785-</b>	<b>0</b>	<b>0,00</b>	<b>1.785</b>	<b>0,00</b>
14	=	<b>Saldo aus Investitionstätigkeit</b>	<b>0,00</b>	<b>29.200</b>	<b>1.785,00-</b>	<b>30.985-</b>	<b>0</b>	<b>0,00</b>	<b>30.985</b>	<b>29.200,00</b>
16	=	<b>Gesamtkosten der Maßnahme</b>	<b>0,00</b>	<b>0</b>	<b>1.785,00-</b>	<b>1.785-</b>	<b>0</b>	<b>0,00</b>	<b>1.785</b>	<b>0,00</b>

<b>71260000065: TSF-W Hochdorf</b>										
1	+	Einzahlungen aus Investitionszuwendungen	0,00	30.000	0,00	30.000-	0	0,00	30.000	30.000,00
6	=	<b>Summe der Einzahlungen aus Investitionstätigkeit</b>	<b>0,00</b>	<b>30.000</b>	<b>0,00</b>	<b>30.000-</b>	<b>0</b>	<b>0,00</b>	<b>30.000</b>	<b>30.000,00</b>
9	-	Auszahlungen für den Erwerb von beweglichem Sachvermögen	0,00	103.000-	0,00	103.000	0	0,00	103.000-	103.000,00-
13	=	<b>Summe der Auszahlungen aus Investitionstätigkeit</b>	<b>0,00</b>	<b>103.000-</b>	<b>0,00</b>	<b>103.000</b>	<b>0</b>	<b>0,00</b>	<b>103.000-</b>	<b>103.000,00-</b>
14	=	<b>Saldo aus Investitionstätigkeit</b>	<b>0,00</b>	<b>73.000-</b>	<b>0,00</b>	<b>73.000</b>	<b>0</b>	<b>0,00</b>	<b>73.000-</b>	<b>73.000,00-</b>
16	=	<b>Gesamtkosten der Maßnahme</b>	<b>0,00</b>	<b>103.000-</b>	<b>0,00</b>	<b>103.000</b>	<b>0</b>	<b>0,00</b>	<b>103.000-</b>	<b>103.000,00-</b>

## 633 Seewald

lfd. Nr.		Investitionsübersicht Einzahlungs- und Auszahlungsarten	Ergebnis Vorjahr 2018 EUR 1	Fortgeschriebener Ansatz 2019 EUR 2	Ergebnis 2019 EUR 3	Vergleich Ergebnis-Ansatz EUR 4	Ergänzende Festlegungen im HH-Vollzug EUR 5	Ermächtigungsübertragung aus 2018 EUR 6	Verfügbare Mittel abzgl. Ergebnis EUR 7	Ermächtigungsübertragung nach 2020 EUR 8
<b>71260000654: Verlängerung Fw-Garage Hochdorf</b>										
1	+	Einzahlungen aus Investitionszuwendungen	0,00	5.800	0,00	5.800-	0	0,00	5.800	5.800,00
6	=	<b>Summe der Einzahlungen aus Investitionstätigkeit</b>	<b>0,00</b>	<b>5.800</b>	<b>0,00</b>	<b>5.800-</b>	<b>0</b>	<b>0,00</b>	<b>5.800</b>	<b>5.800,00</b>
8	-	Auszahlungen für Baumaßnahmen	0,00	65.000-	56.598,68-	8.401	0	0,00	8.401-	5.700,00-
13	=	<b>Summe der Auszahlungen aus Investitionstätigkeit</b>	<b>0,00</b>	<b>65.000-</b>	<b>56.598,68-</b>	<b>8.401</b>	<b>0</b>	<b>0,00</b>	<b>8.401-</b>	<b>5.700,00-</b>
14	=	<b>Saldo aus Investitionstätigkeit</b>	<b>0,00</b>	<b>59.200-</b>	<b>56.598,68-</b>	<b>2.601</b>	<b>0</b>	<b>0,00</b>	<b>2.601-</b>	<b>100,00</b>
15	-	Aktiviere Eigenleistungen	0,00	0	2.708,94-	2.709-	0	0,00	2.709	0,00
16	=	<b>Gesamtkosten der Maßnahme</b>	<b>0,00</b>	<b>65.000-</b>	<b>59.307,62-</b>	<b>5.692</b>	<b>0</b>	<b>0,00</b>	<b>5.692-</b>	<b>5.700,00-</b>

**THH2**                    **Dienstleistungen und Infrastruktur**  
**21**                        **Schulträgeraufgaben**  
**2110**                    **Allgemeinbildende Schulen**  
**211001**                **Grundschule u. Schulverbünde mit GS**

Ifd. Nr.	Investitionsübersicht Einzahlungs- und Auszahlungsarten	Ergebnis Vorjahr 2018	Fortgeschriebener Ansatz 2019	Ergebnis 2019	Vergleich Ergebnis-Ansatz	Ergänzende Festlegungen im HH-Vollzug EUR	Ermächtigungsübertragung aus 2018 EUR	Verfügbare Mittel abzgl. Ergebnis EUR	Ermächtigungsübertragung nach 2020 EUR
		EUR	EUR	EUR	EUR				
		1	2	3	4	5	6	7	8
<b>721100100030: Erwerb bewegl. AV</b>									
6	= Summe der Einzahlungen aus Investitionstätigkeit	0,00	0	0,00	0	0	0,00	0	0,00
9	- Auszahlungen für den Erwerb von beweglichem Sachvermögen	0,00	3.000-	2.950,00-	50	0	0,00	50-	0,00
13	= Summe der Auszahlungen aus Investitionstätigkeit	0,00	3.000-	2.950,00-	50	0	0,00	50-	0,00
14	= Saldo aus Investitionstätigkeit	0,00	3.000-	2.950,00-	50	0	0,00	50-	0,00
16	= Gesamtkosten der Maßnahme	0,00	3.000-	2.950,00-	50	0	0,00	50-	0,00
<b>721100100134: Spielgeräte und Zaun Grundschule</b>									
1	+ Einzahlungen aus Investitionszuwendungen	0,00	1.000	0,00	1.000-	0	0,00	1.000	0,00
6	= Summe der Einzahlungen aus Investitionstätigkeit	0,00	1.000	0,00	1.000-	0	0,00	1.000	0,00
8	- Auszahlungen für Baumaßnahmen	0,00	40.300-	30.046,98-	10.253	0	0,00	10.253-	0,00
13	= Summe der Auszahlungen aus Investitionstätigkeit	0,00	40.300-	30.046,98-	10.253	0	0,00	10.253-	0,00
14	= Saldo aus Investitionstätigkeit	0,00	39.300-	30.046,98-	9.253	0	0,00	9.253-	0,00
15	- Aktivierte Eigenleistungen	0,00	0	2.421,78-	2.422-	0	0,00	2.422	0,00
16	= Gesamtkosten der Maßnahme	0,00	40.300-	32.468,76-	7.831	0	0,00	7.831-	0,00

**THH2**                    **Dienstleistungen und Infrastruktur**  
**36**                        **Kinder-, Jugend- und Familienhilfe**  
**3650**                    **Förderung v. Kindern Tageseinr./-pflege**  
**365001**                 **Tageseinrichtungen für Kinder**

Ifd. Nr.	Investitionsübersicht Einzahlungs- und Auszahlungsarten	Ergebnis Vorjahr 2018	Fortgeschriebener Ansatz 2019	Ergebnis 2019	Vergleich Ergebnis-Ansatz	Ergänzende Festlegungen im HH-Vollzug EUR	Ermächtigungs- übertragung aus 2018 EUR	Verfügbare Mittel abzgl. Ergebnis	Ermächtigungs- übertragung nach 2020 EUR
		EUR	EUR	EUR	EUR		EUR	EUR	EUR
		1	2	3	4	5	6	7	8
<b>736500110030: Erwerb bewegl. AV</b>									
6	= Summe der Einzahlungen aus Investitionstätigkeit	0,00	0	0,00	0	0	0,00	0	0,00
9	- Auszahlungen für den Erwerb von beweglichem Sachvermögen	0,00	3.000-	0,00	3.000	0	0,00	3.000-	0,00
13	= Summe der Auszahlungen aus Investitionstätigkeit	0,00	3.000-	0,00	3.000	0	0,00	3.000-	0,00
14	= Saldo aus Investitionstätigkeit	0,00	3.000-	0,00	3.000	0	0,00	3.000-	0,00
16	= Gesamtkosten der Maßnahme	0,00	3.000-	0,00	3.000	0	0,00	3.000-	0,00
<b>736500120030: Erwerb bewegl. AV</b>									
6	= Summe der Einzahlungen aus Investitionstätigkeit	0,00	0	0,00	0	0	0,00	0	0,00
9	- Auszahlungen für den Erwerb von beweglichem Sachvermögen	0,00	0	899,11-	899-	0	0,00	899	0,00
13	= Summe der Auszahlungen aus Investitionstätigkeit	0,00	0	899,11-	899-	0	0,00	899	0,00
14	= Saldo aus Investitionstätigkeit	0,00	0	899,11-	899-	0	0,00	899	0,00
16	= Gesamtkosten der Maßnahme	0,00	0	899,11-	899-	0	0,00	899	0,00

lfd. Nr.		Investitionsübersicht Einzahlungs- und Auszahlungsarten	Ergebnis Vorjahr 2018 EUR	Fortgeschriebener Ansatz 2019 EUR	Ergebnis 2019 EUR	Vergleich Ergebnis-Ansatz EUR	Ergänzende Festlegungen im HH-Vollzug EUR	Ermächtigungs- übertragung aus 2018 EUR	Verfügbare Mittel abzgl. Ergebnis EUR	Ermächtigungs- übertragung nach 2020 EUR
			1	2	3	4	5	6	7	8
<b>736500120425: Erweiterung Gruppenraum 1. OG</b>										
1	+	Einzahlungen aus Investitionszuwendungen	0,00	5.200	0,00	5.200-	0	0,00	5.200	5.200,00
6	=	<b>Summe der Einzahlungen aus Investitionstätigkeit</b>	<b>0,00</b>	<b>5.200</b>	<b>0,00</b>	<b>5.200-</b>	<b>0</b>	<b>0,00</b>	<b>5.200</b>	<b>5.200,00</b>
8	-	Auszahlungen für Baumaßnahmen	0,00	76.200-	74.319,32-	1.881	0	0,00	1.881-	1.800,00-
13	=	<b>Summe der Auszahlungen aus Investitionstätigkeit</b>	<b>0,00</b>	<b>76.200-</b>	<b>74.319,32-</b>	<b>1.881</b>	<b>0</b>	<b>0,00</b>	<b>1.881-</b>	<b>1.800,00-</b>
14	=	<b>Saldo aus Investitionstätigkeit</b>	<b>0,00</b>	<b>71.000-</b>	<b>74.319,32-</b>	<b>3.319-</b>	<b>0</b>	<b>0,00</b>	<b>3.319</b>	<b>3.400,00</b>
15	-	Aktivierete Eigenleistungen	0,00	0	1.689,93-	1.690-	0	0,00	1.690	0,00
16	=	<b>Gesamtkosten der Maßnahme</b>	<b>0,00</b>	<b>76.200-</b>	<b>76.009,25-</b>	<b>191</b>	<b>0</b>	<b>0,00</b>	<b>191-</b>	<b>1.800,00-</b>

THH2                    Dienstleistungen und Infrastruktur  
 51                        Räumliche Planung und Entwicklung  
 5112                    Flurneuordnung

Ifd. Nr.		Investitionsübersicht Einzahlungs- und Auszahlungsarten	Ergebnis Vorjahr 2018 EUR 1	Fortgeschriebener Ansatz 2019 EUR 2	Ergebnis 2019 EUR 3	Vergleich Ergebnis-Ansatz EUR 4	Ergänzende Festlegungen im HH-Vollzug EUR 5	Ermächtigungsübertragung aus 2018 EUR 6	Verfügbare Mittel abzgl. Ergebnis EUR 7	Ermächtigungsübertragung nach 2020 EUR 8
<b>751120000117: BZV 3860: Ausstockung Taubental</b>										
6	=	Summe der Einzahlungen aus Investitionstätigkeit	0,00	0	0,00	0	0	0,00	0	0,00
7	-	Auszahlungen für den Erwerb von Grundstücken und Gebäuden	0,00	13.900-	0,00	13.900	0	0,00	13.900-	13.900,00-
13	=	Summe der Auszahlungen aus Investitionstätigkeit	0,00	13.900-	0,00	13.900	0	0,00	13.900-	13.900,00-
14	=	Saldo aus Investitionstätigkeit	0,00	13.900-	0,00	13.900	0	0,00	13.900-	13.900,00-
16	=	Gesamtkosten der Maßnahme	0,00	13.900-	0,00	13.900	0	0,00	13.900-	13.900,00-
<b>751120000132: BZV 322: Brenntenwaldsteige</b>										
1	+	Einzahlungen aus Investitionszuwendungen	0,00	367.000	0,00	367.000-	0	0,00	367.000	367.000,00
6	=	Summe der Einzahlungen aus Investitionstätigkeit	0,00	367.000	0,00	367.000-	0	0,00	367.000	367.000,00
8	-	Auszahlungen für Baumaßnahmen	0,00	454.000-	79.333,00-	374.667	0	0,00	374.667-	374.600,00-
13	=	Summe der Auszahlungen aus Investitionstätigkeit	0,00	454.000-	79.333,00-	374.667	0	0,00	374.667-	374.600,00-
14	=	Saldo aus Investitionstätigkeit	0,00	87.000-	79.333,00-	7.667	0	0,00	7.667-	7.600,00-
16	=	Gesamtkosten der Maßnahme	0,00	454.000-	79.333,00-	374.667	0	0,00	374.667-	374.600,00-

# 633 Seewald

lfd. Nr.		Investitionsübersicht Einzahlungs- und Auszahlungsarten	Ergebnis Vorjahr 2018 EUR	Fortgeschriebener Ansatz 2019 EUR	Ergebnis 2019 EUR	Vergleich Ergebnis-Ansatz EUR	Ergänzende Festlegungen im HH-Vollzug EUR	Ermächtigungs-übertragung aus 2018 EUR	Verfügbare Mittel abzgl. Ergebnis EUR	Ermächtigungs-übertragung nach 2020 EUR
			1	2	3	4	5	6	7	8
<b>751120000175: BZV 334: Lachenäcker ab Oberwiesenhof</b>										
1	+	Einzahlungen aus Investitionszuwendungen	0,00	146.800	0,00	146.800-	0	0,00	146.800	146.800,00
6	=	<b>Summe der Einzahlungen aus Investitionstätigkeit</b>	<b>0,00</b>	<b>146.800</b>	<b>0,00</b>	<b>146.800-</b>	<b>0</b>	<b>0,00</b>	<b>146.800</b>	<b>146.800,00</b>
8	-	Auszahlungen für Baumaßnahmen	0,00	181.300-	0,00	181.300	0	0,00	181.300-	181.300,00-
13	=	<b>Summe der Auszahlungen aus Investitionstätigkeit</b>	<b>0,00</b>	<b>181.300-</b>	<b>0,00</b>	<b>181.300</b>	<b>0</b>	<b>0,00</b>	<b>181.300-</b>	<b>181.300,00-</b>
14	=	<b>Saldo aus Investitionstätigkeit</b>	<b>0,00</b>	<b>34.500-</b>	<b>0,00</b>	<b>34.500</b>	<b>0</b>	<b>0,00</b>	<b>34.500-</b>	<b>34.500,00-</b>
16	=	<b>Gesamtkosten der Maßnahme</b>	<b>0,00</b>	<b>181.300-</b>	<b>0,00</b>	<b>181.300</b>	<b>0</b>	<b>0,00</b>	<b>181.300-</b>	<b>181.300,00-</b>
<b>751120000179: BZV 3210: Schorrensteige und Zufahrten</b>										
1	+	Einzahlungen aus Investitionszuwendungen	0,00	109.300	0,00	109.300-	0	0,00	109.300	109.300,00
6	=	<b>Summe der Einzahlungen aus Investitionstätigkeit</b>	<b>0,00</b>	<b>109.300</b>	<b>0,00</b>	<b>109.300-</b>	<b>0</b>	<b>0,00</b>	<b>109.300</b>	<b>109.300,00</b>
8	-	Auszahlungen für Baumaßnahmen	0,00	131.300-	0,00	131.300	0	0,00	131.300-	131.300,00-
13	=	<b>Summe der Auszahlungen aus Investitionstätigkeit</b>	<b>0,00</b>	<b>131.300-</b>	<b>0,00</b>	<b>131.300</b>	<b>0</b>	<b>0,00</b>	<b>131.300-</b>	<b>131.300,00-</b>
14	=	<b>Saldo aus Investitionstätigkeit</b>	<b>0,00</b>	<b>22.000-</b>	<b>0,00</b>	<b>22.000</b>	<b>0</b>	<b>0,00</b>	<b>22.000-</b>	<b>22.000,00-</b>
16	=	<b>Gesamtkosten der Maßnahme</b>	<b>0,00</b>	<b>131.300-</b>	<b>0,00</b>	<b>131.300</b>	<b>0</b>	<b>0,00</b>	<b>131.300-</b>	<b>131.300,00-</b>



## 633 Seewald

lfd. Nr.		Investitionsübersicht Einzahlungs- und Auszahlungsarten	Ergebnis Vorjahr 2018 EUR 1	Fortgeschriebener Ansatz 2019 EUR 2	Ergebnis 2019 EUR 3	Vergleich Ergebnis-Ansatz EUR 4	Ergänzende Festlegungen im HH-Vollzug EUR 5	Ermächtigungsübertragung aus 2018 EUR 6	Verfügbare Mittel abzgl. Ergebnis EUR 7	Ermächtigungsübertragung nach 2020 EUR 8
<b>751120000180: BZV 3211: Schorrensteige und Zufahrten</b>										
1	+	Einzahlungen aus Investitionszuwendungen	0,00	105.200	0,00	105.200-	0	0,00	105.200	105.200,00
6	=	<b>Summe der Einzahlungen aus Investitionstätigkeit</b>	<b>0,00</b>	<b>105.200</b>	<b>0,00</b>	<b>105.200-</b>	<b>0</b>	<b>0,00</b>	<b>105.200</b>	<b>105.200,00</b>
8	-	Auszahlungen für Baumaßnahmen	0,00	117.200-	0,00	117.200	0	0,00	117.200-	117.200,00-
13	=	<b>Summe der Auszahlungen aus Investitionstätigkeit</b>	<b>0,00</b>	<b>117.200-</b>	<b>0,00</b>	<b>117.200</b>	<b>0</b>	<b>0,00</b>	<b>117.200-</b>	<b>117.200,00-</b>
14	=	<b>Saldo aus Investitionstätigkeit</b>	<b>0,00</b>	<b>12.000-</b>	<b>0,00</b>	<b>12.000</b>	<b>0</b>	<b>0,00</b>	<b>12.000-</b>	<b>12.000,00-</b>
16	=	<b>Gesamtkosten der Maßnahme</b>	<b>0,00</b>	<b>117.200-</b>	<b>0,00</b>	<b>117.200</b>	<b>0</b>	<b>0,00</b>	<b>117.200-</b>	<b>117.200,00-</b>

<b>751120000193: BZV 332: Brunnenstraße</b>										
1	+	Einzahlungen aus Investitionszuwendungen	0,00	112.400	0,00	112.400-	0	0,00	112.400	112.400,00
6	=	<b>Summe der Einzahlungen aus Investitionstätigkeit</b>	<b>0,00</b>	<b>112.400</b>	<b>0,00</b>	<b>112.400-</b>	<b>0</b>	<b>0,00</b>	<b>112.400</b>	<b>112.400,00</b>
8	-	Auszahlungen für Baumaßnahmen	0,00	139.800-	40.665,92-	99.134	0	0,00	99.134-	99.100,00-
13	=	<b>Summe der Auszahlungen aus Investitionstätigkeit</b>	<b>0,00</b>	<b>139.800-</b>	<b>40.665,92-</b>	<b>99.134</b>	<b>0</b>	<b>0,00</b>	<b>99.134-</b>	<b>99.100,00-</b>
14	=	<b>Saldo aus Investitionstätigkeit</b>	<b>0,00</b>	<b>27.400-</b>	<b>40.665,92-</b>	<b>13.266-</b>	<b>0</b>	<b>0,00</b>	<b>13.266</b>	<b>13.300,00</b>
16	=	<b>Gesamtkosten der Maßnahme</b>	<b>0,00</b>	<b>139.800-</b>	<b>40.665,92-</b>	<b>99.134</b>	<b>0</b>	<b>0,00</b>	<b>99.134-</b>	<b>99.100,00-</b>

## 633 Seewald

lfd. Nr.		Investitionsübersicht Einzahlungs- und Auszahlungsarten	Ergebnis Vorjahr 2018	Fortgeschriebener Ansatz 2019	Ergebnis 2019	Vergleich Ergebnis-Ansatz	Ergänzende Festlegungen im HH-Vollzug	Ermächtigungsübertragung aus 2018	Verfügbare Mittel abzgl. Ergebnis	Ermächtigungsübertragung nach 2020
			EUR	EUR	EUR	EUR	EUR	EUR	EUR	EUR
			1	2	3	4	5	6	7	8
<b>751120000195: BZV 333: Leger</b>										
1	+	Einzahlungen aus Investitionszuwendungen	0,00	154.900	0,00	154.900-	0	0,00	154.900	154.900,00
6	=	<b>Summe der Einzahlungen aus Investitionstätigkeit</b>	<b>0,00</b>	<b>154.900</b>	<b>0,00</b>	<b>154.900-</b>	<b>0</b>	<b>0,00</b>	<b>154.900</b>	<b>154.900,00</b>
8	-	Auszahlungen für Baumaßnahmen	0,00	192.200-	39.334,00-	152.866	0	0,00	152.866-	152.800,00-
13	=	<b>Summe der Auszahlungen aus Investitionstätigkeit</b>	<b>0,00</b>	<b>192.200-</b>	<b>39.334,00-</b>	<b>152.866</b>	<b>0</b>	<b>0,00</b>	<b>152.866-</b>	<b>152.800,00-</b>
14	=	<b>Saldo aus Investitionstätigkeit</b>	<b>0,00</b>	<b>37.300-</b>	<b>39.334,00-</b>	<b>2.034-</b>	<b>0</b>	<b>0,00</b>	<b>2.034</b>	<b>2.100,00</b>
16	=	<b>Gesamtkosten der Maßnahme</b>	<b>0,00</b>	<b>192.200-</b>	<b>39.334,00-</b>	<b>152.866</b>	<b>0</b>	<b>0,00</b>	<b>152.866-</b>	<b>152.800,00-</b>

THH2                    Dienstleistungen und Infrastruktur  
 53                        Ver- und Entsorgung  
 5330                    Wasserversorgung

Ifd. Nr.		Investitionsübersicht Einzahlungs- und Auszahlungsarten	Ergebnis Vorjahr 2018 EUR 1	Fortgeschriebener Ansatz 2019 EUR 2	Ergebnis 2019 EUR 3	Vergleich Ergebnis-Ansatz EUR 4	Ergänzende Festlegungen im HH-Vollzug EUR 5	Ermächtigungs- übertragung aus 2018 EUR 6	Verfügbare Mittel abzgl. Ergebnis EUR 7	Ermächtigungs- übertragung nach 2020 EUR 8
<b>753300000161: NBG "Weinstraße" Wasser</b>										
2	+	Einzahlungen aus Investitionsbeiträgen und ähnlichen Entgelten für Investitionstätigkeit	0,00	0	1.177,40	1.177	0	0,00	1.177-	0,00
6	=	<b>Summe der Einzahlungen aus Investitionstätigkeit</b>	<b>0,00</b>	<b>0</b>	<b>1.177,40</b>	<b>1.177</b>	<b>0</b>	<b>0,00</b>	<b>1.177-</b>	<b>0,00</b>
8	-	Auszahlungen für Baumaßnahmen	0,00	68.000-	56.419,39-	11.581	0	0,00	11.581-	11.500,00-
13	=	<b>Summe der Auszahlungen aus Investitionstätigkeit</b>	<b>0,00</b>	<b>68.000-</b>	<b>56.419,39-</b>	<b>11.581</b>	<b>0</b>	<b>0,00</b>	<b>11.581-</b>	<b>11.500,00-</b>
14	=	<b>Saldo aus Investitionstätigkeit</b>	<b>0,00</b>	<b>68.000-</b>	<b>55.241,99-</b>	<b>12.758</b>	<b>0</b>	<b>0,00</b>	<b>12.758-</b>	<b>11.500,00-</b>
16	=	<b>Gesamtkosten der Maßnahme</b>	<b>0,00</b>	<b>68.000-</b>	<b>56.419,39-</b>	<b>11.581</b>	<b>0</b>	<b>0,00</b>	<b>11.581-</b>	<b>11.500,00-</b>
<b>753300000179: BZV 3210: Wasserleitung</b>										
6	=	<b>Summe der Einzahlungen aus Investitionstätigkeit</b>	<b>0,00</b>	<b>0</b>	<b>0,00</b>	<b>0</b>	<b>0</b>	<b>0,00</b>	<b>0</b>	<b>0,00</b>
8	-	Auszahlungen für Baumaßnahmen	0,00	25.000-	0,00	25.000	0	0,00	25.000-	25.000,00-
13	=	<b>Summe der Auszahlungen aus Investitionstätigkeit</b>	<b>0,00</b>	<b>25.000-</b>	<b>0,00</b>	<b>25.000</b>	<b>0</b>	<b>0,00</b>	<b>25.000-</b>	<b>25.000,00-</b>
14	=	<b>Saldo aus Investitionstätigkeit</b>	<b>0,00</b>	<b>25.000-</b>	<b>0,00</b>	<b>25.000</b>	<b>0</b>	<b>0,00</b>	<b>25.000-</b>	<b>25.000,00-</b>
16	=	<b>Gesamtkosten der Maßnahme</b>	<b>0,00</b>	<b>25.000-</b>	<b>0,00</b>	<b>25.000</b>	<b>0</b>	<b>0,00</b>	<b>25.000-</b>	<b>25.000,00-</b>

# 633 Seewald

lfd. Nr.	Investitionsübersicht Einzahlungs- und Auszahlungsarten	Ergebnis Vorjahr 2018 EUR 1	Fortgeschriebener Ansatz 2019 EUR 2	Ergebnis 2019 EUR 3	Vergleich Ergebnis-Ansatz EUR 4	Ergänzende Festlegungen im HH-Vollzug EUR 5	Ermächtigungsübertragung aus 2018 EUR 6	Verfügbare Mittel abzgl. Ergebnis EUR 7	Ermächtigungsübertragung nach 2020 EUR 8
<b>753300000700: ZV Schwarzbrunnen Vermögensumlage</b>									
6	= Summe der Einzahlungen aus Investitionstätigkeit	0,00	0	0,00	0	0	0,00	0	0,00
10	- Auszahlungen für den Erwerb von Finanzvermögen	0,00	5.000-	0,00	5.000	0	0,00	5.000-	0,00
13	= Summe der Auszahlungen aus Investitionstätigkeit	0,00	5.000-	0,00	5.000	0	0,00	5.000-	0,00
14	= Saldo aus Investitionstätigkeit	0,00	5.000-	0,00	5.000	0	0,00	5.000-	0,00
16	= Gesamtkosten der Maßnahme	0,00	5.000-	0,00	5.000	0	0,00	5.000-	0,00

**THH2**                    **Dienstleistungen und Infrastruktur**  
**53**                        **Ver- und Entsorgung**  
**5360**                    **Telekommunikationseinrichtungen**

Ifd. Nr.		Investitionsübersicht Einzahlungs- und Auszahlungsarten	Ergebnis Vorjahr 2018 EUR 1	Fortgeschriebener Ansatz 2019 EUR 2	Ergebnis 2019 EUR 3	Vergleich Ergebnis-Ansatz EUR 4	Ergänzende Festlegungen im HH-Vollzug EUR 5	Ermächtigungs- übertragung aus 2018 EUR 6	Verfügbare Mittel abzgl. Ergebnis EUR 7	Ermächtigungs- übertragung nach 2020 EUR 8
<b>753600000102: Besenfeld Gewerbegebiet</b>										
6	=	Summe der Einzahlungen aus Investitionstätigkeit	0,00	0	0,00	0	0	0,00	0	0,00
8	-	Auszahlungen für Baumaßnahmen	0,00	0	0,00	0	0	0,00	0	0,00
13	=	Summe der Auszahlungen aus Investitionstätigkeit	0,00	0	0,00	0	0	0,00	0	0,00
14	=	Saldo aus Investitionstätigkeit	0,00	0	0,00	0	0	0,00	0	0,00
16	=	Gesamtkosten der Maßnahme	0,00	0	0,00	0	0	0,00	0	0,00
<b>753600000103: Breitbandausbau Besenfeld</b>										
6	=	Summe der Einzahlungen aus Investitionstätigkeit	0,00	0	0,00	0	0	0,00	0	0,00
8	-	Auszahlungen für Baumaßnahmen	0,00	0	0,00	0	0	0,00	0	0,00
13	=	Summe der Auszahlungen aus Investitionstätigkeit	0,00	0	0,00	0	0	0,00	0	0,00
14	=	Saldo aus Investitionstätigkeit	0,00	0	0,00	0	0	0,00	0	0,00
16	=	Gesamtkosten der Maßnahme	0,00	0	0,00	0	0	0,00	0	0,00

# 633 Seewald

lfd. Nr.	Investitionsübersicht Einzahlungs- und Auszahlungsarten	Ergebnis Vorjahr 2018 EUR	Fortgeschriebener Ansatz 2019 EUR	Ergebnis 2019 EUR	Vergleich Ergebnis-Ansatz EUR	Ergänzende Festlegungen im HH-Vollzug EUR	Ermächtigungsübertragung aus 2018 EUR	Verfügbare Mittel abzgl. Ergebnis EUR	Ermächtigungsübertragung nach 2020 EUR
		1	2	3	4	5	6	7	8
<b>753600000104: Breitbandausbau Urnagold</b>									
6	= Summe der Einzahlungen aus Investitionstätigkeit	0,00	0	0,00	0	0	0,00	0	0,00
8	- Auszahlungen für Baumaßnahmen	0,00	0	0,00	0	0	0,00	0	0,00
13	= Summe der Auszahlungen aus Investitionstätigkeit	0,00	0	0,00	0	0	0,00	0	0,00
14	= Saldo aus Investitionstätigkeit	0,00	0	0,00	0	0	0,00	0	0,00
16	= Gesamtkosten der Maßnahme	0,00	0	0,00	0	0	0,00	0	0,00
<b>753600000106: Breitbandausbau Schorrental</b>									
6	= Summe der Einzahlungen aus Investitionstätigkeit	0,00	0	0,00	0	0	0,00	0	0,00
8	- Auszahlungen für Baumaßnahmen	0,00	0	0,00	0	0	0,00	0	0,00
13	= Summe der Auszahlungen aus Investitionstätigkeit	0,00	0	0,00	0	0	0,00	0	0,00
14	= Saldo aus Investitionstätigkeit	0,00	0	0,00	0	0	0,00	0	0,00
16	= Gesamtkosten der Maßnahme	0,00	0	0,00	0	0	0,00	0	0,00

# 633 Seewald

lfd. Nr.	Investitionsübersicht Einzahlungs- und Auszahlungsarten	Ergebnis Vorjahr 2018 EUR	Fortgeschriebener Ansatz 2019 EUR	Ergebnis 2019 EUR	Vergleich Ergebnis-Ansatz EUR	Ergänzende Festlegungen im HH-Vollzug EUR	Ermächtigungsübertragung aus 2018 EUR	Verfügbare Mittel abzgl. Ergebnis EUR	Ermächtigungsübertragung nach 2020 EUR
		1	2	3	4	5	6	7	8
<b>753600000107: Breitbandausbau Besenfeld Mühlhalde CI 1</b>									
6	= Summe der Einzahlungen aus Investitionstätigkeit	0,00	0	0,00	0	0	0,00	0	0,00
8	- Auszahlungen für Baumaßnahmen	0,00	0	0,00	0	0	0,00	0	0,00
13	= Summe der Auszahlungen aus Investitionstätigkeit	0,00	0	0,00	0	0	0,00	0	0,00
14	= Saldo aus Investitionstätigkeit	0,00	0	0,00	0	0	0,00	0	0,00
16	= Gesamtkosten der Maßnahme	0,00	0	0,00	0	0	0,00	0	0,00
<b>753600000108: Breitbandausbau Besenfeld Finkenw. CI. 2</b>									
6	= Summe der Einzahlungen aus Investitionstätigkeit	0,00	0	0,00	0	0	0,00	0	0,00
8	- Auszahlungen für Baumaßnahmen	0,00	0	0,00	0	0	0,00	0	0,00
13	= Summe der Auszahlungen aus Investitionstätigkeit	0,00	0	0,00	0	0	0,00	0	0,00
14	= Saldo aus Investitionstätigkeit	0,00	0	0,00	0	0	0,00	0	0,00
16	= Gesamtkosten der Maßnahme	0,00	0	0,00	0	0	0,00	0	0,00
<b>753600000161: NBG "Weinstraße" Leerrohre Breitband</b>									
6	= Summe der Einzahlungen aus Investitionstätigkeit	0,00	0	0,00	0	0	0,00	0	0,00
8	- Auszahlungen für Baumaßnahmen	0,00	5.500-	0,00	5.500	0	0,00	5.500-	5.500,00-
13	= Summe der Auszahlungen aus Investitionstätigkeit	0,00	5.500-	0,00	5.500	0	0,00	5.500-	5.500,00-
14	= Saldo aus Investitionstätigkeit	0,00	5.500-	0,00	5.500	0	0,00	5.500-	5.500,00-
16	= Gesamtkosten der Maßnahme	0,00	5.500-	0,00	5.500	0	0,00	5.500-	5.500,00-

# 633 Seewald

lfd. Nr.	Investitionsübersicht Einzahlungs- und Auszahlungsarten	Ergebnis Vorjahr 2018 EUR	Fortgeschriebener Ansatz 2019 EUR	Ergebnis 2019 EUR	Vergleich Ergebnis-Ansatz EUR	Ergänzende Festlegungen im HH-Vollzug EUR	Ermächtigungs-übertragung aus 2018 EUR	Verfügbare Mittel abzgl. Ergebnis EUR	Ermächtigungs-übertragung nach 2020 EUR
		1	2	3	4	5	6	7	8
<b>753600000404: Breitbandausbau Eisenbach</b>									
6	= Summe der Einzahlungen aus Investitionstätigkeit	0,00	0	0,00	0	0	0,00	0	0,00
8	- Auszahlungen für Baumaßnahmen	0,00	0	0,00	0	0	0,00	0	0,00
13	= Summe der Auszahlungen aus Investitionstätigkeit	0,00	0	0,00	0	0	0,00	0	0,00
14	= Saldo aus Investitionstätigkeit	0,00	0	0,00	0	0	0,00	0	0,00
16	= Gesamtkosten der Maßnahme	0,00	0	0,00	0	0	0,00	0	0,00
<b>753600000405: Breitbandausbau Schernbach</b>									
6	= Summe der Einzahlungen aus Investitionstätigkeit	0,00	0	0,00	0	0	0,00	0	0,00
8	- Auszahlungen für Baumaßnahmen	0,00	0	0,00	0	0	0,00	0	0,00
13	= Summe der Auszahlungen aus Investitionstätigkeit	0,00	0	0,00	0	0	0,00	0	0,00
14	= Saldo aus Investitionstätigkeit	0,00	0	0,00	0	0	0,00	0	0,00
16	= Gesamtkosten der Maßnahme	0,00	0	0,00	0	0	0,00	0	0,00
<b>753600000406: Breitbandausbau Morgental</b>									
6	= Summe der Einzahlungen aus Investitionstätigkeit	0,00	0	0,00	0	0	0,00	0	0,00
8	- Auszahlungen für Baumaßnahmen	0,00	0	0,00	0	0	0,00	0	0,00
13	= Summe der Auszahlungen aus Investitionstätigkeit	0,00	0	0,00	0	0	0,00	0	0,00
14	= Saldo aus Investitionstätigkeit	0,00	0	0,00	0	0	0,00	0	0,00
16	= Gesamtkosten der Maßnahme	0,00	0	0,00	0	0	0,00	0	0,00



## 633 Seewald

lfd. Nr.		Investitionsübersicht Einzahlungs- und Auszahlungsarten	Ergebnis Vorjahr 2018 EUR 1	Fortgeschriebener Ansatz 2019 EUR 2	Ergebnis 2019 EUR 3	Vergleich Ergebnis-Ansatz EUR 4	Ergänzende Festlegungen im HH-Vollzug EUR 5	Ermächtigungsübertragung aus 2018 EUR 6	Verfügbare Mittel abzgl. Ergebnis EUR 7	Ermächtigungsübertragung nach 2020 EUR 8
<b>75360000500: Breitbandausbau Erzgrube</b>										
1	+	Einzahlungen aus Investitionszuwendungen	0,00	536.100	0,00	536.100-	0	0,00	536.100	536.100,00
6	=	<b>Summe der Einzahlungen aus Investitionstätigkeit</b>	<b>0,00</b>	<b>536.100</b>	<b>0,00</b>	<b>536.100-</b>	<b>0</b>	<b>0,00</b>	<b>536.100</b>	<b>536.100,00</b>
8	-	Auszahlungen für Baumaßnahmen	0,00	936.600-	27.911,29-	908.689	0	0,00	908.689-	908.600,00-
13	=	<b>Summe der Auszahlungen aus Investitionstätigkeit</b>	<b>0,00</b>	<b>936.600-</b>	<b>27.911,29-</b>	<b>908.689</b>	<b>0</b>	<b>0,00</b>	<b>908.689-</b>	<b>908.600,00-</b>
14	=	<b>Saldo aus Investitionstätigkeit</b>	<b>0,00</b>	<b>400.500-</b>	<b>27.911,29-</b>	<b>372.589</b>	<b>0</b>	<b>0,00</b>	<b>372.589-</b>	<b>372.500,00-</b>
16	=	<b>Gesamtkosten der Maßnahme</b>	<b>0,00</b>	<b>936.600-</b>	<b>27.911,29-</b>	<b>908.689</b>	<b>0</b>	<b>0,00</b>	<b>908.689-</b>	<b>908.600,00-</b>

<b>75360000501: Verlegung Leerrohr Erzgrube-Kälberbronn</b>										
1	+	Einzahlungen aus Investitionszuwendungen	0,00	112.200	0,00	112.200-	0	0,00	112.200	71.900,00
3	+	Einzahlungen aus der Veräußerung von Sachvermögen	0,00	137.300	0,00	137.300-	0	0,00	137.300	48.000,00
6	=	<b>Summe der Einzahlungen aus Investitionstätigkeit</b>	<b>0,00</b>	<b>249.500</b>	<b>0,00</b>	<b>249.500-</b>	<b>0</b>	<b>0,00</b>	<b>249.500</b>	<b>119.900,00</b>
8	-	Auszahlungen für Baumaßnahmen	0,00	249.500-	60.924,37-	188.576	0	0,00	188.576-	114.000,00-
13	=	<b>Summe der Auszahlungen aus Investitionstätigkeit</b>	<b>0,00</b>	<b>249.500-</b>	<b>60.924,37-</b>	<b>188.576</b>	<b>0</b>	<b>0,00</b>	<b>188.576-</b>	<b>114.000,00-</b>
14	=	<b>Saldo aus Investitionstätigkeit</b>	<b>0,00</b>	<b>0</b>	<b>60.924,37-</b>	<b>60.924-</b>	<b>0</b>	<b>0,00</b>	<b>60.924</b>	<b>5.900,00</b>
16	=	<b>Gesamtkosten der Maßnahme</b>	<b>0,00</b>	<b>249.500-</b>	<b>60.924,37-</b>	<b>188.576</b>	<b>0</b>	<b>0,00</b>	<b>188.576-</b>	<b>114.000,00-</b>

# 633 Seewald

lfd. Nr.		Investitionsübersicht Einzahlungs- und Auszahlungsarten	Ergebnis Vorjahr 2018 EUR	Fortgeschriebener Ansatz 2019 EUR	Ergebnis 2019 EUR	Vergleich Ergebnis-Ansatz EUR	Ergänzende Festlegungen im HH-Vollzug EUR	Ermächtigungsübertragung aus 2018 EUR	Verfügbare Mittel abzgl. Ergebnis EUR	Ermächtigungsübertragung nach 2020 EUR
			1	2	3	4	5	6	7	8
<b>75360000600: Breitbandausbau Hochdorf</b>										
1	+	Einzahlungen aus Investitionszuwendungen	0,00	555.400	0,00	555.400-	0	0,00	555.400	555.400,00
6	=	<b>Summe der Einzahlungen aus Investitionstätigkeit</b>	<b>0,00</b>	<b>555.400</b>	<b>0,00</b>	<b>555.400-</b>	<b>0</b>	<b>0,00</b>	<b>555.400</b>	<b>555.400,00</b>
8	-	Auszahlungen für Baumaßnahmen	0,00	1.048.500-	28.106,29-	1.020.394	0	0,00	1.020.394-	1.020.300,00-
13	=	<b>Summe der Auszahlungen aus Investitionstätigkeit</b>	<b>0,00</b>	<b>1.048.500-</b>	<b>28.106,29-</b>	<b>1.020.394</b>	<b>0</b>	<b>0,00</b>	<b>1.020.394-</b>	<b>1.020.300,00-</b>
14	=	<b>Saldo aus Investitionstätigkeit</b>	<b>0,00</b>	<b>493.100-</b>	<b>28.106,29-</b>	<b>464.994</b>	<b>0</b>	<b>0,00</b>	<b>464.994-</b>	<b>464.900,00-</b>
16	=	<b>Gesamtkosten der Maßnahme</b>	<b>0,00</b>	<b>1.048.500-</b>	<b>28.106,29-</b>	<b>1.020.394</b>	<b>0</b>	<b>0,00</b>	<b>1.020.394-</b>	<b>1.020.300,00-</b>

<b>75360000701: Breitbandausb. Beilauf Gesamtseewald</b>										
6	=	<b>Summe der Einzahlungen aus Investitionstätigkeit</b>	<b>0,00</b>	<b>0</b>	<b>0,00</b>	<b>0</b>	<b>0</b>	<b>0,00</b>	<b>0</b>	<b>0,00</b>
8	-	Auszahlungen für Baumaßnahmen	0,00	0	0,00	0	0	0,00	0	0,00
13	=	<b>Summe der Auszahlungen aus Investitionstätigkeit</b>	<b>0,00</b>	<b>0</b>	<b>0,00</b>	<b>0</b>	<b>0</b>	<b>0,00</b>	<b>0</b>	<b>0,00</b>
14	=	<b>Saldo aus Investitionstätigkeit</b>	<b>0,00</b>	<b>0</b>	<b>0,00</b>	<b>0</b>	<b>0</b>	<b>0,00</b>	<b>0</b>	<b>0,00</b>
16	=	<b>Gesamtkosten der Maßnahme</b>	<b>0,00</b>	<b>0</b>	<b>0,00</b>	<b>0</b>	<b>0</b>	<b>0,00</b>	<b>0</b>	<b>0,00</b>

<b>75360000702: Breitbandausbau Wasserwerk Bussenwiesen</b>										
6	=	<b>Summe der Einzahlungen aus Investitionstätigkeit</b>	<b>0,00</b>	<b>0</b>	<b>0,00</b>	<b>0</b>	<b>0</b>	<b>0,00</b>	<b>0</b>	<b>0,00</b>
8	-	Auszahlungen für Baumaßnahmen	0,00	0	0,00	0	0	0,00	0	0,00
13	=	<b>Summe der Auszahlungen aus Investitionstätigkeit</b>	<b>0,00</b>	<b>0</b>	<b>0,00</b>	<b>0</b>	<b>0</b>	<b>0,00</b>	<b>0</b>	<b>0,00</b>
14	=	<b>Saldo aus Investitionstätigkeit</b>	<b>0,00</b>	<b>0</b>	<b>0,00</b>	<b>0</b>	<b>0</b>	<b>0,00</b>	<b>0</b>	<b>0,00</b>
16	=	<b>Gesamtkosten der Maßnahme</b>	<b>0,00</b>	<b>0</b>	<b>0,00</b>	<b>0</b>	<b>0</b>	<b>0,00</b>	<b>0</b>	<b>0,00</b>

**THH2**                      **Dienstleistungen und Infrastruktur**  
**53**                            **Ver- und Entsorgung**  
**5380**                        **Abwasserbeseitigung**

Ifd. Nr.		Investitionsübersicht  Einzahlungs- und Auszahlungsarten	Ergebnis Vorjahr 2018	Fortgeschriebener Ansatz 2019	Ergebnis 2019	Vergleich Ergebnis-Ansatz	Ergänzende Festlegungen im HH-Vollzug EUR	Ermächtigungs- übertragung aus 2018 EUR	Verfügbare Mittel abzgl. Ergebnis EUR	Ermächtigungs- übertragung nach 2020 EUR
			EUR	EUR	EUR	EUR				
			1	2	3	4	5	6	7	8
<b>75380000100: Aufdimensionierung RW-Kanal Mühlenweg</b>										
1	+	Einzahlungen aus Investitionszuwendungen	0,00	30.000	0,00	30.000-	0	0,00	30.000	0,00
6	=	<b>Summe der Einzahlungen aus Investitionstätigkeit</b>	<b>0,00</b>	<b>30.000</b>	<b>0,00</b>	<b>30.000-</b>	<b>0</b>	<b>0,00</b>	<b>30.000</b>	<b>0,00</b>
8	-	Auszahlungen für Baumaßnahmen	0,00	220.000-	1.118,60-	218.881	0	0,00	218.881-	218.800,00-
13	=	<b>Summe der Auszahlungen aus Investitionstätigkeit</b>	<b>0,00</b>	<b>220.000-</b>	<b>1.118,60-</b>	<b>218.881</b>	<b>0</b>	<b>0,00</b>	<b>218.881-</b>	<b>218.800,00-</b>
14	=	<b>Saldo aus Investitionstätigkeit</b>	<b>0,00</b>	<b>190.000-</b>	<b>1.118,60-</b>	<b>188.881</b>	<b>0</b>	<b>0,00</b>	<b>188.881-</b>	<b>218.800,00-</b>
16	=	<b>Gesamtkosten der Maßnahme</b>	<b>0,00</b>	<b>220.000-</b>	<b>1.118,60-</b>	<b>218.881</b>	<b>0</b>	<b>0,00</b>	<b>218.881-</b>	<b>218.800,00-</b>
<b>75380000161: NBG "Weinstraße" Abwasser</b>										
2	+	Einzahlungen aus Investitionsbeiträgen und ähnlichen Entgelten für Investitionstätigkeit	0,00	0	1.966,20	1.966	0	0,00	1.966-	0,00
6	=	<b>Summe der Einzahlungen aus Investitionstätigkeit</b>	<b>0,00</b>	<b>0</b>	<b>1.966,20</b>	<b>1.966</b>	<b>0</b>	<b>0,00</b>	<b>1.966-</b>	<b>0,00</b>
8	-	Auszahlungen für Baumaßnahmen	0,00	312.000-	176.056,32-	135.944	0	0,00	135.944-	135.900,00-
13	=	<b>Summe der Auszahlungen aus Investitionstätigkeit</b>	<b>0,00</b>	<b>312.000-</b>	<b>176.056,32-</b>	<b>135.944</b>	<b>0</b>	<b>0,00</b>	<b>135.944-</b>	<b>135.900,00-</b>
14	=	<b>Saldo aus Investitionstätigkeit</b>	<b>0,00</b>	<b>312.000-</b>	<b>174.090,12-</b>	<b>137.910</b>	<b>0</b>	<b>0,00</b>	<b>137.910-</b>	<b>135.900,00-</b>
16	=	<b>Gesamtkosten der Maßnahme</b>	<b>0,00</b>	<b>312.000-</b>	<b>176.056,32-</b>	<b>135.944</b>	<b>0</b>	<b>0,00</b>	<b>135.944-</b>	<b>135.900,00-</b>

# 633 Seewald

lfd. Nr.		Investitionsübersicht Einzahlungs- und Auszahlungsarten	Ergebnis Vorjahr 2018 EUR 1	Fortgeschriebener Ansatz 2019 EUR 2	Ergebnis 2019 EUR 3	Vergleich Ergebnis-Ansatz EUR 4	Ergänzende Festlegungen im HH-Vollzug EUR 5	Ermächtigungsübertragung aus 2018 EUR 6	Verfügbare Mittel abzgl. Ergebnis EUR 7	Ermächtigungsübertragung nach 2020 EUR 8
<b>75380000701: AZV Altensteig Kapitalumlage</b>										
4	+	Einzahlungen aus der Veräußerung von Finanzvermögen	0,00	66.000	61.919,33	4.081-	0	0,00	4.081	0,00
6	=	<b>Summe der Einzahlungen aus Investitionstätigkeit</b>	<b>0,00</b>	<b>66.000</b>	<b>61.919,33</b>	<b>4.081-</b>	<b>0</b>	<b>0,00</b>	<b>4.081</b>	<b>0,00</b>
10	-	Auszahlungen für den Erwerb von Finanzvermögen	0,00	163.000-	61.919,33-	101.081	0	0,00	101.081-	0,00
11	-	Auszahlungen für Investitionsförderungsmaßnahmen	0,00	0	54.000,00-	54.000-	0	0,00	54.000	0,00
13	=	<b>Summe der Auszahlungen aus Investitionstätigkeit</b>	<b>0,00</b>	<b>163.000-</b>	<b>115.919,33-</b>	<b>47.081</b>	<b>0</b>	<b>0,00</b>	<b>47.081-</b>	<b>0,00</b>
14	=	<b>Saldo aus Investitionstätigkeit</b>	<b>0,00</b>	<b>97.000-</b>	<b>54.000,00-</b>	<b>43.000</b>	<b>0</b>	<b>0,00</b>	<b>43.000-</b>	<b>0,00</b>
16	=	<b>Gesamtkosten der Maßnahme</b>	<b>0,00</b>	<b>163.000-</b>	<b>115.919,33-</b>	<b>47.081</b>	<b>0</b>	<b>0,00</b>	<b>47.081-</b>	<b>0,00</b>

**THH2**                    **Dienstleistungen und Infrastruktur**  
**54**                        **Verkehrsflächen und -anlagen, ÖPNV**  
**5410**                    **Gemeindestraßen**

Ifd. Nr.		Investitionsübersicht Einzahlungs- und Auszahlungsarten	Ergebnis Vorjahr 2018 EUR 1	Fortgeschriebener Ansatz 2019 EUR 2	Ergebnis 2019 EUR 3	Vergleich Ergebnis-Ansatz EUR 4	Ergänzende Festlegungen im HH-Vollzug EUR 5	Ermächtigungs- übertragung aus 2018 EUR 6	Verfügbare Mittel abzgl. Ergebnis EUR 7	Ermächtigungs- übertragung nach 2020 EUR 8
<b>754100100107: B294 Kreisverkehr u. Umleitung UrNag+Gew</b>										
6	=	<b>Summe der Einzahlungen aus Investitionstätigkeit</b>	0,00	0	0,00	0	0	0,00	0	0,00
8	-	Auszahlungen für Baumaßnahmen	0,00	0	0,00	0	0	0,00	0	0,00
13	=	<b>Summe der Auszahlungen aus Investitionstätigkeit</b>	0,00	0	0,00	0	0	0,00	0	0,00
14	=	<b>Saldo aus Investitionstätigkeit</b>	0,00	0	0,00	0	0	0,00	0	0,00
16	=	<b>Gesamtkosten der Maßnahme</b>	0,00	0	0,00	0	0	0,00	0	0,00
<b>754100100161: NBG "Weinstraße" Straßenbau</b>										
2	+	Einzahlungen aus Investitionsbeiträgen und ähnlichen Entgelten für Investitionstätigkeit	0,00	103.000	20.959,36	82.041-	0	0,00	82.041	103.000,00
6	=	<b>Summe der Einzahlungen aus Investitionstätigkeit</b>	0,00	103.000	20.959,36	82.041-	0	0,00	82.041	103.000,00
8	-	Auszahlungen für Baumaßnahmen	0,00	252.000-	153.072,95-	98.927	0	0,00	98.927-	98.900,00-
13	=	<b>Summe der Auszahlungen aus Investitionstätigkeit</b>	0,00	252.000-	153.072,95-	98.927	0	0,00	98.927-	98.900,00-
14	=	<b>Saldo aus Investitionstätigkeit</b>	0,00	149.000-	132.113,59-	16.886	0	0,00	16.886-	4.100,00
16	=	<b>Gesamtkosten der Maßnahme</b>	0,00	252.000-	153.072,95-	98.927	0	0,00	98.927-	98.900,00-

lfd. Nr.	Investitionsübersicht Einzahlungs- und Auszahlungsarten	Ergebnis Vorjahr 2018 EUR	Fortgeschriebener Ansatz 2019 EUR	Ergebnis 2019 EUR	Vergleich Ergebnis-Ansatz EUR	Ergänzende Festlegungen im HH-Vollzug EUR	Ermächtigungsübertragung aus 2018 EUR	Verfügbare Mittel abzgl. Ergebnis EUR	Ermächtigungsübertragung nach 2020 EUR
		1	2	3	4	5	6	7	8
<b>754100200101: Besenfeld Energetische Sanierung StraBel</b>									
6	= Summe der Einzahlungen aus Investitionstätigkeit	0,00	0	0,00	0	0	0,00	0	0,00
8	- Auszahlungen für Baumaßnahmen	0,00	0	0,00	0	0	0,00	0	0,00
13	= Summe der Auszahlungen aus Investitionstätigkeit	0,00	0	0,00	0	0	0,00	0	0,00
14	= Saldo aus Investitionstätigkeit	0,00	0	0,00	0	0	0,00	0	0,00
16	= Gesamtkosten der Maßnahme	0,00	0	0,00	0	0	0,00	0	0,00

<b>754100200161: NBG "Weinstraße" Straßenbeleuchtung</b>									
6	= Summe der Einzahlungen aus Investitionstätigkeit	0,00	0	0,00	0	0	0,00	0	0,00
8	- Auszahlungen für Baumaßnahmen	0,00	15.000-	4.458,70-	10.541	0	0,00	10.541-	10.500,00-
13	= Summe der Auszahlungen aus Investitionstätigkeit	0,00	15.000-	4.458,70-	10.541	0	0,00	10.541-	10.500,00-
14	= Saldo aus Investitionstätigkeit	0,00	15.000-	4.458,70-	10.541	0	0,00	10.541-	10.500,00-
15	- Aktivierte Eigenleistungen	0,00	0	2.731,91-	2.732-	0	0,00	2.732	0,00
16	= Gesamtkosten der Maßnahme	0,00	15.000-	7.190,61-	7.809	0	0,00	7.809-	10.500,00-

<b>754100200401: Göttelfingen Energ. Sanierung StraBel</b>									
6	= Summe der Einzahlungen aus Investitionstätigkeit	0,00	0	0,00	0	0	0,00	0	0,00
8	- Auszahlungen für Baumaßnahmen	0,00	0	0,00	0	0	0,00	0	0,00
13	= Summe der Auszahlungen aus Investitionstätigkeit	0,00	0	0,00	0	0	0,00	0	0,00
14	= Saldo aus Investitionstätigkeit	0,00	0	0,00	0	0	0,00	0	0,00
16	= Gesamtkosten der Maßnahme	0,00	0	0,00	0	0	0,00	0	0,00

## 633 Seewald

lfd. Nr.	Investitionsübersicht Einzahlungs- und Auszahlungsarten	Ergebnis Vorjahr 2018 EUR	Fortgeschriebener Ansatz 2019 EUR	Ergebnis 2019 EUR	Vergleich Ergebnis-Ansatz EUR	Ergänzende Festlegungen im HH-Vollzug EUR	Ermächtigungsübertragung aus 2018 EUR	Verfügbare Mittel abzgl. Ergebnis EUR	Ermächtigungsübertragung nach 2020 EUR
		1	2	3	4	5	6	7	8
<b>754100200402: Schernbach Energ. Sanierung StraBel</b>									
6	= Summe der Einzahlungen aus Investitionstätigkeit	0,00	0	0,00	0	0	0,00	0	0,00
8	- Auszahlungen für Baumaßnahmen	0,00	0	0,00	0	0	0,00	0	0,00
13	= Summe der Auszahlungen aus Investitionstätigkeit	0,00	0	0,00	0	0	0,00	0	0,00
14	= Saldo aus Investitionstätigkeit	0,00	0	0,00	0	0	0,00	0	0,00
16	= Gesamtkosten der Maßnahme	0,00	0	0,00	0	0	0,00	0	0,00
<b>754100200501: Erzgrube Herstellung StraBel</b>									
6	= Summe der Einzahlungen aus Investitionstätigkeit	0,00	0	0,00	0	0	0,00	0	0,00
8	- Auszahlungen für Baumaßnahmen	0,00	0	0,00	0	0	0,00	0	0,00
13	= Summe der Auszahlungen aus Investitionstätigkeit	0,00	0	0,00	0	0	0,00	0	0,00
14	= Saldo aus Investitionstätigkeit	0,00	0	0,00	0	0	0,00	0	0,00
16	= Gesamtkosten der Maßnahme	0,00	0	0,00	0	0	0,00	0	0,00
<b>754100200502: Erzgrube Energ. Sanierung StraBel</b>									
6	= Summe der Einzahlungen aus Investitionstätigkeit	0,00	0	0,00	0	0	0,00	0	0,00
8	- Auszahlungen für Baumaßnahmen	0,00	0	0,00	0	0	0,00	0	0,00
13	= Summe der Auszahlungen aus Investitionstätigkeit	0,00	0	0,00	0	0	0,00	0	0,00
14	= Saldo aus Investitionstätigkeit	0,00	0	0,00	0	0	0,00	0	0,00
16	= Gesamtkosten der Maßnahme	0,00	0	0,00	0	0	0,00	0	0,00

# 633 Seewald

lfd. Nr.	Investitionsübersicht Einzahlungs- und Auszahlungsarten	Ergebnis Vorjahr 2018 EUR 1	Fortgeschriebener Ansatz 2019 EUR 2	Ergebnis 2019 EUR 3	Vergleich Ergebnis-Ansatz EUR 4	Ergänzende Festlegungen im HH-Vollzug EUR 5	Ermächtigungsübertragung aus 2018 EUR 6	Verfügbare Mittel abzgl. Ergebnis EUR 7	Ermächtigungsübertragung nach 2020 EUR 8
<b>754100200601: Hochdorf Energ. Sanierung StraBel</b>									
6	= Summe der Einzahlungen aus Investitionstätigkeit	0,00	0	0,00	0	0	0,00	0	0,00
8	- Auszahlungen für Baumaßnahmen	0,00	0	0,00	0	0	0,00	0	0,00
13	= Summe der Auszahlungen aus Investitionstätigkeit	0,00	0	0,00	0	0	0,00	0	0,00
14	= Saldo aus Investitionstätigkeit	0,00	0	0,00	0	0	0,00	0	0,00
16	= Gesamtkosten der Maßnahme	0,00	0	0,00	0	0	0,00	0	0,00



**THH2**                    **Dienstleistungen und Infrastruktur**  
**55**                        **Natur-, Landschaftspflege, Friedhofsw.**  
**5530**                    **Friedhofs- und Bestattungswesen**

Ifd. Nr.	Investitionsübersicht Einzahlungs- und Auszahlungsarten	Ergebnis Vorjahr 2018 EUR 1	Fortgeschriebener Ansatz 2019 EUR 2	Ergebnis 2019 EUR 3	Vergleich Ergebnis-Ansatz EUR 4	Ergänzende Festlegungen im HH-Vollzug EUR 5	Ermächtigungs- übertragung aus 2018 EUR 6	Verfügbare Mittel abzgl. Ergebnis EUR 7	Ermächtigungs- übertragung nach 2020 EUR 8
<b>755300000400: Friedhof Göttelfingen: Neuanlage Weg</b>									
6	= Summe der Einzahlungen aus Investitionstätigkeit	0,00	0	0,00	0	0	0,00	0	0,00
8	- Auszahlungen für Baumaßnahmen	0,00	3.500-	0,00	3.500	0	0,00	3.500-	3.500,00-
13	= Summe der Auszahlungen aus Investitionstätigkeit	0,00	3.500-	0,00	3.500	0	0,00	3.500-	3.500,00-
14	= Saldo aus Investitionstätigkeit	0,00	3.500-	0,00	3.500	0	0,00	3.500-	3.500,00-
16	= Gesamtkosten der Maßnahme	0,00	3.500-	0,00	3.500	0	0,00	3.500-	3.500,00-

Ifd. Nr.		Teilergebnisrechnung Ertrags- und Aufwandsarten	Ergebnis Vorjahr	Fortgeschriebener	Ergebnis	Vergleich	Ergänzende Festlegungen im HH-Vollzug EUR	Ermächtigungs- übertragung aus 2018 EUR	Verfügbare Mittel	Ermächtigungs- übertragung nach 2020 EUR
			2018	Ansatz 2019	2019	Ergebnis-Ansatz			abzgl. Ergebnis	
			EUR	EUR	EUR	EUR			EUR	
			1	2	3	4	5	6	7	8
1	+	Steuern und ähnliche Abgaben	0,00	2.054.700	2.351.846,26	297.146	0	0,00	297.146-	0,00
2	+	Zuweisungen und Zuwendungen, Umlagen	0,00	1.200.000	1.269.305,40	69.305	0	0,00	69.305-	0,00
6	+	Sonstige privatrechtliche Leistungsentgelte	0,00	27.200	27.169,80	30-	0	0,00	30	0,00
8	+	Zinsen und ähnliche Erträge	0,00	300	942,58	643	0	0,00	643-	0,00
11	=	<b>Anteilige ordentliche Erträge</b>	<b>0,00</b>	<b>3.282.200</b>	<b>3.649.264,04</b>	<b>367.064</b>	<b>0</b>	<b>0,00</b>	<b>367.064-</b>	<b>0,00</b>
16	-	Zinsen und ähnliche Aufwendungen	0,00	0	2.367,78-	2.368-	0	0,00	2.368	0,00
17	-	Transferaufwendungen	0,00	1.392.000-	1.416.494,04-	24.494-	0	0,00	24.494	0,00
18	-	Sonstige ordentliche Aufwendungen	0,00	1.500-	1.463,86-	36	0	0,00	36-	0,00
19	=	<b>Anteilige ordentliche Aufwendungen</b>	<b>0,00</b>	<b>1.393.500-</b>	<b>1.420.325,68-</b>	<b>26.826-</b>	<b>0</b>	<b>0,00</b>	<b>26.826</b>	<b>0,00</b>
20	=	<b>Anteiliges ordentliches Ergebnis</b>	<b>0,00</b>	<b>1.888.700</b>	<b>2.228.938,36</b>	<b>340.238</b>	<b>0</b>	<b>0,00</b>	<b>340.238-</b>	<b>0,00</b>
21	+	Erträge aus internen Leistungen	0,00	0	0,00	0	0	0,00	0	0,00
24	-	Aufwendungen für interne Leistungen	0,00	27.200-	27.169,80-	30	0	0,00	30-	0,00
28	=	<b>Kalkulatorisches Ergebnis</b>	<b>0,00</b>	<b>27.200-</b>	<b>27.169,80-</b>	<b>30</b>	<b>0</b>	<b>0,00</b>	<b>30-</b>	<b>0,00</b>
29	=	<b>Nettoressourcenbedarf/-überschuss</b>	<b>0,00</b>	<b>1.861.500</b>	<b>2.201.768,56</b>	<b>340.269</b>	<b>0</b>	<b>0,00</b>	<b>340.269-</b>	<b>0,00</b>

Ifd. Nr.		Teilfinanzrechnung Einzahlungs- und Auszahlungsarten	Ergebnis Vorjahr 2018	Fortgeschriebener Ansatz 2019	Ergebnis 2019	Vergleich Ergebnis-Ansatz	Ergänzende Festlegungen im HH-Vollzug EUR	Ermächtigungs- übertragung aus 2018	Verfügbare Mittel abzgl. Ergebnis	Ermächtigungs- übertragung nach 2020
			EUR	EUR	EUR	EUR		EUR	EUR	EUR
			1	2	3	4		6	7	8
1	+	Summe der Einzahlungen aus laufender Verwaltungstätigkeit	0,00	3.282.200	2.991.903,13	290.297-	0	0,00	290.297	0,00
2	-	Summe der Auszahlungen aus laufender Verwaltungstätigkeit	0,00	1.392.000-	1.080.580,83-	311.419	0	0,00	311.419-	0,00
3	=	<b>Anteiliger Zahlungsmittelüberschuss/-bedarf aus laufender Verwaltungstätigkeit</b>	<b>0,00</b>	<b>1.890.200</b>	<b>1.911.322,30</b>	<b>21.122</b>	<b>0</b>	<b>0,00</b>	<b>21.122-</b>	<b>0,00</b>
9	=	Summe der Einzahlungen aus Investitionstätigkeit	0,00	0	0,00	0	0	0,00	0	0,00
16	=	Summe der Auszahlungen aus Investitionstätigkeit	0,00	0	0,00	0	0	0,00	0	0,00
17	=	Anteiliger Finanzierungsmittelüberschuss/-bedarf aus Investitionstätigkeit	0,00	0	0,00	0	0	0,00	0	0,00
18	=	<b>Anteiliger veranschlagter Finanzierungsmittelüberschuss/-bedarf</b>	<b>0,00</b>	<b>1.890.200</b>	<b>1.911.322,30</b>	<b>21.122</b>	<b>0</b>	<b>0,00</b>	<b>21.122-</b>	<b>0,00</b>

THH3  
61Allgemeine Finanzwirtschaft  
Allgemeine Finanzwirtschaft

Ifd. Nr.		Teilergebnisrechnung Ertrags- und Aufwandsarten	Ergebnis Vorjahr 2018	Fortgeschriebener Ansatz 2019	Ergebnis 2019	Vergleich Ergebnis-Ansatz	Ergänzende Festlegungen im HH-Vollzug EUR	Ermächtigungs- übertragung aus 2018 EUR	Verfügbare Mittel abzgl. Ergebnis	Ermächtigungs- übertragung nach 2020 EUR
			EUR	EUR	EUR	EUR			EUR	
			1	2	3	4	5	6	7	8
1	+	Steuern und ähnliche Abgaben	0,00	2.054.700	2.351.846,26	297.146	0	0,00	297.146-	0,00
2	+	Zuweisungen und Zuwendungen, Umlagen	0,00	1.200.000	1.269.305,40	69.305	0	0,00	69.305-	0,00
6	+	Sonstige privatrechtliche Leistungsentgelte	0,00	27.200	27.169,80	30-	0	0,00	30	0,00
8	+	Zinsen und ähnliche Erträge	0,00	300	942,58	643	0	0,00	643-	0,00
<b>11</b>	<b>=</b>	<b>Anteilige ordentliche Erträge</b>	<b>0,00</b>	<b>3.282.200</b>	<b>3.649.264,04</b>	<b>367.064</b>	<b>0</b>	<b>0,00</b>	<b>367.064-</b>	<b>0,00</b>
16	-	Zinsen und ähnliche Aufwendungen	0,00	0	2.367,78-	2.368-	0	0,00	2.368	0,00
17	-	Transferaufwendungen	0,00	1.392.000-	1.416.494,04-	24.494-	0	0,00	24.494	0,00
18	-	Sonstige ordentliche Aufwendungen	0,00	1.500-	1.463,86-	36	0	0,00	36-	0,00
<b>19</b>	<b>=</b>	<b>Anteilige ordentliche Aufwendungen</b>	<b>0,00</b>	<b>1.393.500-</b>	<b>1.420.325,68-</b>	<b>26.826-</b>	<b>0</b>	<b>0,00</b>	<b>26.826</b>	<b>0,00</b>
<b>20</b>	<b>=</b>	<b>Anteiliges ordentliches Ergebnis</b>	<b>0,00</b>	<b>1.888.700</b>	<b>2.228.938,36</b>	<b>340.238</b>	<b>0</b>	<b>0,00</b>	<b>340.238-</b>	<b>0,00</b>
21	+	Erträge aus internen Leistungen	0,00	0	0,00	0	0	0,00	0	0,00
24	-	Aufwendungen für interne Leistungen	0,00	27.200-	27.169,80-	30	0	0,00	30-	0,00
<b>28</b>	<b>=</b>	<b>Kalkulatorisches Ergebnis</b>	<b>0,00</b>	<b>27.200-</b>	<b>27.169,80-</b>	<b>30</b>	<b>0</b>	<b>0,00</b>	<b>30-</b>	<b>0,00</b>
<b>29</b>	<b>=</b>	<b>Nettoressourcenbedarf/-überschuss</b>	<b>0,00</b>	<b>1.861.500</b>	<b>2.201.768,56</b>	<b>340.269</b>	<b>0</b>	<b>0,00</b>	<b>340.269-</b>	<b>0,00</b>

THH3                    **Allgemeine Finanzwirtschaft**  
61                        **Allgemeine Finanzwirtschaft**  
6110                    **Steuern, allgemeine Zuweisungen/Umlagen**

Ifd. Nr.		Teilergebnisrechnung Ertrags- und Aufwandsarten	Ergebnis Vorjahr 2018	Fortgeschriebener Ansatz 2019	Ergebnis 2019	Vergleich Ergebnis-Ansatz	Ergänzende Festlegungen im HH-Vollzug EUR	Ermächtigungsübertragung aus 2018 EUR	Verfügbare Mittel abzgl. Ergebnis EUR	Ermächtigungsübertragung nach 2020 EUR
			EUR	EUR	EUR	EUR				
			1	2	3	4	5	6	7	8
1	+	Steuern und ähnliche Abgaben	0,00	2.054.700	2.351.846,26	297.146	0	0,00	297.146-	0,00
2	+	Zuweisungen und Zuwendungen, Umlagen	0,00	1.200.000	1.269.305,40	69.305	0	0,00	69.305-	0,00
6	+	Sonstige privatrechtliche Leistungsentgelte	0,00	27.200	27.169,80	30-	0	0,00	30	0,00
<b>11</b>	<b>=</b>	<b>Anteilige ordentliche Erträge</b>	<b>0,00</b>	<b>3.281.900</b>	<b>3.648.321,46</b>	<b>366.421</b>	<b>0</b>	<b>0,00</b>	<b>366.421-</b>	<b>0,00</b>
17	-	Transferaufwendungen	0,00	1.392.000-	1.416.494,04-	24.494-	0	0,00	24.494	0,00
<b>19</b>	<b>=</b>	<b>Anteilige ordentliche Aufwendungen</b>	<b>0,00</b>	<b>1.392.000-</b>	<b>1.416.494,04-</b>	<b>24.494-</b>	<b>0</b>	<b>0,00</b>	<b>24.494</b>	<b>0,00</b>
<b>20</b>	<b>=</b>	<b>Anteiliges ordentliches Ergebnis</b>	<b>0,00</b>	<b>1.889.900</b>	<b>2.231.827,42</b>	<b>341.927</b>	<b>0</b>	<b>0,00</b>	<b>341.927-</b>	<b>0,00</b>
21	+	Erträge aus internen Leistungen	0,00	0	0,00	0	0	0,00	0	0,00
24	-	Aufwendungen für interne Leistungen	0,00	27.200-	27.169,80-	30	0	0,00	30-	0,00
<b>28</b>	<b>=</b>	<b>Kalkulatorisches Ergebnis</b>	<b>0,00</b>	<b>27.200-</b>	<b>27.169,80-</b>	<b>30</b>	<b>0</b>	<b>0,00</b>	<b>30-</b>	<b>0,00</b>
<b>29</b>	<b>=</b>	<b>Nettoressourcenbedarf/-überschuss</b>	<b>0,00</b>	<b>1.862.700</b>	<b>2.204.657,62</b>	<b>341.958</b>	<b>0</b>	<b>0,00</b>	<b>341.958-</b>	<b>0,00</b>

THH3                    Allgemeine Finanzwirtschaft  
61                        Allgemeine Finanzwirtschaft  
6120                    Sonstige allgemeine Finanzwirtschaft

Ifd. Nr.		Teilergebnisrechnung Ertrags- und Aufwandsarten	Ergebnis Vorjahr 2018	Fortgeschriebener Ansatz 2019	Ergebnis 2019	Vergleich Ergebnis-Ansatz	Ergänzende Festlegungen im HH-Vollzug EUR	Ermächtigungsübertragung aus 2018 EUR	Verfügbare Mittel abzgl. Ergebnis EUR	Ermächtigungsübertragung nach 2020 EUR
			EUR	EUR	EUR	EUR				
			1	2	3	4	5	6	7	8
8	+	Zinsen und ähnliche Erträge	0,00	300	942,58	643	0	0,00	643-	0,00
11	=	<b>Anteilige ordentliche Erträge</b>	<b>0,00</b>	<b>300</b>	<b>942,58</b>	<b>643</b>	<b>0</b>	<b>0,00</b>	<b>643-</b>	<b>0,00</b>
16	-	Zinsen und ähnliche Aufwendungen	0,00	0	2.367,78-	2.368-	0	0,00	2.368	0,00
18	-	Sonstige ordentliche Aufwendungen	0,00	1.500-	1.463,86-	36	0	0,00	36-	0,00
19	=	<b>Anteilige ordentliche Aufwendungen</b>	<b>0,00</b>	<b>1.500-</b>	<b>3.831,64-</b>	<b>2.332-</b>	<b>0</b>	<b>0,00</b>	<b>2.332</b>	<b>0,00</b>
20	=	<b>Anteiliges ordentliches Ergebnis</b>	<b>0,00</b>	<b>1.200-</b>	<b>2.889,06-</b>	<b>1.689-</b>	<b>0</b>	<b>0,00</b>	<b>1.689</b>	<b>0,00</b>
21	+	Erträge aus internen Leistungen	0,00	0	0,00	0	0	0,00	0	0,00
24	-	Aufwendungen für interne Leistungen	0,00	0	0,00	0	0	0,00	0	0,00
28	=	<b>Kalkulatorisches Ergebnis</b>	<b>0,00</b>	<b>0</b>	<b>0,00</b>	<b>0</b>	<b>0</b>	<b>0,00</b>	<b>0</b>	<b>0,00</b>
29	=	<b>Nettoressourcenbedarf/-überschuss</b>	<b>0,00</b>	<b>1.200-</b>	<b>2.889,06-</b>	<b>1.689-</b>	<b>0</b>	<b>0,00</b>	<b>1.689</b>	<b>0,00</b>

## **2.2. Finanzrechnung ausgewählter Maßnahmen**

Um einen besseren Überblick zu gewinnen, werden nachfolgend Investitionsmaßnahmen dargestellt, die in mehreren Produkten Rechnungsergebnisse haben oder zusammenhängend sind. Im Detail finden sich die Investitionsaufträge / Maßnahmen in den jeweiligen Teilfinanzrechnungen:

lfd. Nr.	Investitionsübersicht Einzahlungs- und Auszahlungsarten	Ergebnis Vorjahr 2018	Fortgeschriebener Ansatz 2019	Ergebnis 2019	Vergleich Ergebnis-Ansatz	Ergänzende Festlegungen im HH-Vollzug EUR	Ermächtigungsübertragung aus 2018 EUR	Verfügbare Mittel abzgl. Ergebnis EUR	Ermächtigungsübertragung nach 2020 EUR
		EUR	EUR	EUR	EUR				
		1	2	3	4	5	6	7	8
<b>71120000030: Klimagerät Serverraum</b>									
6	= Summe der Einzahlungen aus Investitionstätigkeit	0,00	0	0,00	0	0	0,00	0	0,00
9	- Auszahlungen für den Erwerb von beweglichem Sachvermögen	0,00	0	4.033,74-	4.034-	0	0,00	4.034	0,00
13	= Summe der Auszahlungen aus Investitionstätigkeit	0,00	0	4.033,74-	4.034-	0	0,00	4.034	0,00
14	= Saldo aus Investitionstätigkeit	0,00	0	4.033,74-	4.034-	0	0,00	4.034	0,00
16	= Gesamtkosten der Maßnahme	0,00	0	4.033,74-	4.034-	0	0,00	4.034	0,00
<b>71120000035: Frankiermaschine</b>									
6	= Summe der Einzahlungen aus Investitionstätigkeit	0,00	0	0,00	0	0	0,00	0	0,00
9	- Auszahlungen für den Erwerb von beweglichem Sachvermögen	0,00	0	1.495,71-	1.496-	0	0,00	1.496	0,00
13	= Summe der Auszahlungen aus Investitionstätigkeit	0,00	0	1.495,71-	1.496-	0	0,00	1.496	0,00
14	= Saldo aus Investitionstätigkeit	0,00	0	1.495,71-	1.496-	0	0,00	1.496	0,00
16	= Gesamtkosten der Maßnahme	0,00	0	1.495,71-	1.496-	0	0,00	1.496	0,00
<b>71124000030: Bewegl. AV</b>									
6	= Summe der Einzahlungen aus Investitionstätigkeit	0,00	0	0,00	0	0	0,00	0	0,00
8	- Auszahlungen für Baumaßnahmen	0,00	0	3.403,40-	3.403-	0	0,00	3.403	0,00
13	= Summe der Auszahlungen aus Investitionstätigkeit	0,00	0	3.403,40-	3.403-	0	0,00	3.403	0,00
14	= Saldo aus Investitionstätigkeit	0,00	0	3.403,40-	3.403-	0	0,00	3.403	0,00
16	= Gesamtkosten der Maßnahme	0,00	0	3.403,40-	3.403-	0	0,00	3.403	0,00



## 633 Seewald

lfd. Nr.		Investitionsübersicht Einzahlungs- und Auszahlungsarten	Ergebnis Vorjahr 2018 EUR 1	Fortgeschriebener Ansatz 2019 EUR 2	Ergebnis 2019 EUR 3	Vergleich Ergebnis-Ansatz EUR 4	Ergänzende Festlegungen im HH-Vollzug EUR 5	Ermächtigungs- übertragung aus 2018 EUR 6	Verfügbare Mittel abzgl. Ergebnis EUR 7	Ermächtigungs- übertragung nach 2020 EUR 8
<b>711240000424: Heizung Rathaus Göttelfingen</b>										
1	+	Einzahlungen aus Investitionszuwendungen	0,00	4.000	0,00	4.000-	0	0,00	4.000	4.000,00
6	=	<b>Summe der Einzahlungen aus Investitionstätigkeit</b>	<b>0,00</b>	<b>4.000</b>	<b>0,00</b>	<b>4.000-</b>	<b>0</b>	<b>0,00</b>	<b>4.000</b>	<b>4.000,00</b>
8	-	Auszahlungen für Baumaßnahmen	0,00	50.000-	44.456,76-	5.543	0	0,00	5.543-	0,00
13	=	<b>Summe der Auszahlungen aus Investitionstätigkeit</b>	<b>0,00</b>	<b>50.000-</b>	<b>44.456,76-</b>	<b>5.543</b>	<b>0</b>	<b>0,00</b>	<b>5.543-</b>	<b>0,00</b>
14	=	<b>Saldo aus Investitionstätigkeit</b>	<b>0,00</b>	<b>46.000-</b>	<b>44.456,76-</b>	<b>1.543</b>	<b>0</b>	<b>0,00</b>	<b>1.543-</b>	<b>4.000,00</b>
16	=	<b>Gesamtkosten der Maßnahme</b>	<b>0,00</b>	<b>50.000-</b>	<b>44.456,76-</b>	<b>5.543</b>	<b>0</b>	<b>0,00</b>	<b>5.543-</b>	<b>0,00</b>
<b>711250000601: Veräußerung Grdst./Gebäude</b>										
3	+	Einzahlungen aus der Veräußerung von Sachvermögen	0,00	0	7.345,00	7.345	0	0,00	7.345-	0,00
6	=	<b>Summe der Einzahlungen aus Investitionstätigkeit</b>	<b>0,00</b>	<b>0</b>	<b>7.345,00</b>	<b>7.345</b>	<b>0</b>	<b>0,00</b>	<b>7.345-</b>	<b>0,00</b>
13	=	<b>Summe der Auszahlungen aus Investitionstätigkeit</b>	<b>0,00</b>	<b>0</b>	<b>0,00</b>	<b>0</b>	<b>0</b>	<b>0,00</b>	<b>0</b>	<b>0,00</b>
14	=	<b>Saldo aus Investitionstätigkeit</b>	<b>0,00</b>	<b>0</b>	<b>7.345,00</b>	<b>7.345</b>	<b>0</b>	<b>0,00</b>	<b>7.345-</b>	<b>0,00</b>
16	=	<b>Gesamtkosten der Maßnahme</b>	<b>0,00</b>	<b>0</b>	<b>0,00</b>	<b>0</b>	<b>0</b>	<b>0,00</b>	<b>0</b>	<b>0,00</b>
<b>711330000101: Grundstücksverkäufe und Käufe</b>										
3	+	Einzahlungen aus der Veräußerung von Sachvermögen	0,00	224.000	219.440,00	4.560-	0	0,00	4.560	0,00
6	=	<b>Summe der Einzahlungen aus Investitionstätigkeit</b>	<b>0,00</b>	<b>224.000</b>	<b>219.440,00</b>	<b>4.560-</b>	<b>0</b>	<b>0,00</b>	<b>4.560</b>	<b>0,00</b>
13	=	<b>Summe der Auszahlungen aus Investitionstätigkeit</b>	<b>0,00</b>	<b>0</b>	<b>0,00</b>	<b>0</b>	<b>0</b>	<b>0,00</b>	<b>0</b>	<b>0,00</b>
14	=	<b>Saldo aus Investitionstätigkeit</b>	<b>0,00</b>	<b>224.000</b>	<b>219.440,00</b>	<b>4.560-</b>	<b>0</b>	<b>0,00</b>	<b>4.560</b>	<b>0,00</b>
16	=	<b>Gesamtkosten der Maßnahme</b>	<b>0,00</b>	<b>0</b>	<b>0,00</b>	<b>0</b>	<b>0</b>	<b>0,00</b>	<b>0</b>	<b>0,00</b>

lfd. Nr.	Investitionsübersicht Einzahlungs- und Auszahlungsarten	Ergebnis Vorjahr 2018	Fortgeschriebener Ansatz 2019	Ergebnis 2019	Vergleich Ergebnis-Ansatz	Ergänzende Festlegungen im HH-Vollzug	Ermächtigungsübertragung aus 2018	Verfügbare Mittel abzgl. Ergebnis	Ermächtigungsübertragung nach 2020
		EUR	EUR	EUR	EUR	EUR	EUR	EUR	EUR
		1	2	3	4	5	6	7	8
<b>711330000105: Umsetzung Verteilerkasten Ecke Mönchweg</b>									
6	= Summe der Einzahlungen aus Investitionstätigkeit	0,00	0	0,00	0	0	0,00	0	0,00
8	- Auszahlungen für Baumaßnahmen	0,00	16.600-	0,00	16.600	0	0,00	16.600-	16.000,00-
13	= Summe der Auszahlungen aus Investitionstätigkeit	0,00	16.600-	0,00	16.600	0	0,00	16.600-	16.000,00-
14	= Saldo aus Investitionstätigkeit	0,00	16.600-	0,00	16.600	0	0,00	16.600-	16.000,00-
16	= Gesamtkosten der Maßnahme	0,00	16.600-	0,00	16.600	0	0,00	16.600-	16.000,00-
<b>711330000161: NBG "Weinstraße" Bauplatzverkäufe</b>									
3	+ Einzahlungen aus der Veräußerung von Sachvermögen	0,00	210.200	39.614,62	170.585-	0	0,00	170.585	146.400,00
6	= Summe der Einzahlungen aus Investitionstätigkeit	0,00	210.200	39.614,62	170.585-	0	0,00	170.585	146.400,00
13	= Summe der Auszahlungen aus Investitionstätigkeit	0,00	0	0,00	0	0	0,00	0	0,00
14	= Saldo aus Investitionstätigkeit	0,00	210.200	39.614,62	170.585-	0	0,00	170.585	146.400,00
16	= Gesamtkosten der Maßnahme	0,00	0	0,00	0	0	0,00	0	0,00
<b>712210300401: Geschwindigkeitsmessgeräte</b>									
6	= Summe der Einzahlungen aus Investitionstätigkeit	0,00	0	0,00	0	0	0,00	0	0,00
8	- Auszahlungen für Baumaßnahmen	0,00	3.000-	2.477,16-	523	0	0,00	523-	500,00-
13	= Summe der Auszahlungen aus Investitionstätigkeit	0,00	3.000-	2.477,16-	523	0	0,00	523-	500,00-
14	= Saldo aus Investitionstätigkeit	0,00	3.000-	2.477,16-	523	0	0,00	523-	500,00-
16	= Gesamtkosten der Maßnahme	0,00	3.000-	2.477,16-	523	0	0,00	523-	500,00-
<b>712600000030: Erwerb bewegl. AV</b>									
6	= Summe der Einzahlungen aus Investitionstätigkeit	0,00	0	0,00	0	0	0,00	0	0,00

## 633 Seewald

9	-	Auszahlungen für den Erwerb von beweglichem Sachvermögen	0,00	1.300-	0,00	1.300	0	0,00	1.300-	0,00
13	=	<b>Summe der Auszahlungen aus Investitionstätigkeit</b>	<b>0,00</b>	<b>1.300-</b>	<b>0,00</b>	<b>1.300</b>	<b>0</b>	<b>0,00</b>	<b>1.300-</b>	<b>0,00</b>
14	=	<b>Saldo aus Investitionstätigkeit</b>	<b>0,00</b>	<b>1.300-</b>	<b>0,00</b>	<b>1.300</b>	<b>0</b>	<b>0,00</b>	<b>1.300-</b>	<b>0,00</b>
16	=	<b>Gesamtkosten der Maßnahme</b>	<b>0,00</b>	<b>1.300-</b>	<b>0,00</b>	<b>1.300</b>	<b>0</b>	<b>0,00</b>	<b>1.300-</b>	<b>0,00</b>
<b>71260000035: Veräußerung bewegl. AV</b>										
3	+	Einzahlungen aus der Veräußerung von Sachvermögen	0,00	0	4.180,00	4.180	0	0,00	4.180-	0,00
6	=	<b>Summe der Einzahlungen aus Investitionstätigkeit</b>	<b>0,00</b>	<b>0</b>	<b>4.180,00</b>	<b>4.180</b>	<b>0</b>	<b>0,00</b>	<b>4.180-</b>	<b>0,00</b>
13	=	<b>Summe der Auszahlungen aus Investitionstätigkeit</b>	<b>0,00</b>	<b>0</b>	<b>0,00</b>	<b>0</b>	<b>0</b>	<b>0,00</b>	<b>0</b>	<b>0,00</b>
14	=	<b>Saldo aus Investitionstätigkeit</b>	<b>0,00</b>	<b>0</b>	<b>4.180,00</b>	<b>4.180</b>	<b>0</b>	<b>0,00</b>	<b>4.180-</b>	<b>0,00</b>
16	=	<b>Gesamtkosten der Maßnahme</b>	<b>0,00</b>	<b>0</b>	<b>0,00</b>	<b>0</b>	<b>0</b>	<b>0,00</b>	<b>0</b>	<b>0,00</b>
<b>71260000045: TSF-W Erzgrube</b>										
1	+	Einzahlungen aus Investitionszuwendungen	0,00	29.200	0,00	29.200-	0	0,00	29.200	29.200,00
6	=	<b>Summe der Einzahlungen aus Investitionstätigkeit</b>	<b>0,00</b>	<b>29.200</b>	<b>0,00</b>	<b>29.200-</b>	<b>0</b>	<b>0,00</b>	<b>29.200</b>	<b>29.200,00</b>
9	-	Auszahlungen für den Erwerb von beweglichem Sachvermögen	0,00	0	1.785,00-	1.785-	0	0,00	1.785	0,00
13	=	<b>Summe der Auszahlungen aus Investitionstätigkeit</b>	<b>0,00</b>	<b>0</b>	<b>1.785,00-</b>	<b>1.785-</b>	<b>0</b>	<b>0,00</b>	<b>1.785</b>	<b>0,00</b>
14	=	<b>Saldo aus Investitionstätigkeit</b>	<b>0,00</b>	<b>29.200</b>	<b>1.785,00-</b>	<b>30.985-</b>	<b>0</b>	<b>0,00</b>	<b>30.985</b>	<b>29.200,00</b>
16	=	<b>Gesamtkosten der Maßnahme</b>	<b>0,00</b>	<b>0</b>	<b>1.785,00-</b>	<b>1.785-</b>	<b>0</b>	<b>0,00</b>	<b>1.785</b>	<b>0,00</b>
<b>71260000065: TSF-W Hochdorf</b>										
1	+	Einzahlungen aus Investitionszuwendungen	0,00	30.000	0,00	30.000-	0	0,00	30.000	30.000,00
6	=	<b>Summe der Einzahlungen aus Investitionstätigkeit</b>	<b>0,00</b>	<b>30.000</b>	<b>0,00</b>	<b>30.000-</b>	<b>0</b>	<b>0,00</b>	<b>30.000</b>	<b>30.000,00</b>
9	-	Auszahlungen für den Erwerb von beweglichem Sachvermögen	0,00	103.000-	0,00	103.000	0	0,00	103.000-	103.000,00-

## 633 Seewald

13	=	Summe der Auszahlungen aus Investitionstätigkeit	0,00	103.000-	0,00	103.000	0	0,00	103.000-	103.000,00-
14	=	Saldo aus Investitionstätigkeit	0,00	73.000-	0,00	73.000	0	0,00	73.000-	73.000,00-
16	=	Gesamtkosten der Maßnahme	0,00	103.000-	0,00	103.000	0	0,00	103.000-	103.000,00-

Ifd. Nr.		Investitionsübersicht Einzahlungs- und Auszahlungsarten	Ergebnis Vorjahr 2018 EUR	Fortgeschriebener Ansatz 2019 EUR	Ergebnis 2019 EUR	Vergleich Ergebnis-Ansatz EUR	Ergänzende Festlegungen im HH-Vollzug EUR	Ermächtigungsübertragung aus 2018 EUR	Verfügbare Mittel abzgl. Ergebnis EUR	Ermächtigungsübertragung nach 2020 EUR
			1	2	3	4	5	6	7	8
<b>71260000654: Verlängerung Fw-Garage Hochdorf</b>										
1	+	Einzahlungen aus Investitionszuwendungen	0,00	5.800	0,00	5.800-	0	0,00	5.800	5.800,00
6	=	Summe der Einzahlungen aus Investitionstätigkeit	0,00	5.800	0,00	5.800-	0	0,00	5.800	5.800,00
8	-	Auszahlungen für Baumaßnahmen	0,00	65.000-	56.598,68-	8.401	0	0,00	8.401-	5.700,00-
13	=	Summe der Auszahlungen aus Investitionstätigkeit	0,00	65.000-	56.598,68-	8.401	0	0,00	8.401-	5.700,00-
14	=	Saldo aus Investitionstätigkeit	0,00	59.200-	56.598,68-	2.601	0	0,00	2.601-	100,00
15	-	Aktivierete Eigenleistungen	0,00	0	2.708,94-	2.709-	0	0,00	2.709	0,00
16	=	Gesamtkosten der Maßnahme	0,00	65.000-	59.307,62-	5.692	0	0,00	5.692-	5.700,00-

<b>721100100030: Erwerb bewegl. AV</b>										
6	=	Summe der Einzahlungen aus Investitionstätigkeit	0,00	0	0,00	0	0	0,00	0	0,00
9	-	Auszahlungen für den Erwerb von beweglichem Sachvermögen	0,00	3.000-	2.950,00-	50	0	0,00	50-	0,00
13	=	Summe der Auszahlungen aus Investitionstätigkeit	0,00	3.000-	2.950,00-	50	0	0,00	50-	0,00
14	=	Saldo aus Investitionstätigkeit	0,00	3.000-	2.950,00-	50	0	0,00	50-	0,00
16	=	Gesamtkosten der Maßnahme	0,00	3.000-	2.950,00-	50	0	0,00	50-	0,00

## 633 Seewald

lfd. Nr.		Investitionsübersicht Einzahlungs- und Auszahlungsarten	Ergebnis Vorjahr 2018 EUR 1	Fortgeschriebener Ansatz 2019 EUR 2	Ergebnis 2019 EUR 3	Vergleich Ergebnis-Ansatz EUR 4	Ergänzende Festlegungen im HH-Vollzug EUR 5	Ermächtigungsübertragung aus 2018 EUR 6	Verfügbare Mittel abzgl. Ergebnis EUR 7	Ermächtigungsübertragung nach 2020 EUR 8
<b>721100100134: Spielgeräte und Zaun Grundschule</b>										
1	+	Einzahlungen aus Investitionszuwendungen	0,00	1.000	0,00	1.000-	0	0,00	1.000	0,00
6	=	<b>Summe der Einzahlungen aus Investitionstätigkeit</b>	<b>0,00</b>	<b>1.000</b>	<b>0,00</b>	<b>1.000-</b>	<b>0</b>	<b>0,00</b>	<b>1.000</b>	<b>0,00</b>
8	-	Auszahlungen für Baumaßnahmen	0,00	40.300-	30.046,98-	10.253	0	0,00	10.253-	0,00
13	=	<b>Summe der Auszahlungen aus Investitionstätigkeit</b>	<b>0,00</b>	<b>40.300-</b>	<b>30.046,98-</b>	<b>10.253</b>	<b>0</b>	<b>0,00</b>	<b>10.253-</b>	<b>0,00</b>
14	=	<b>Saldo aus Investitionstätigkeit</b>	<b>0,00</b>	<b>39.300-</b>	<b>30.046,98-</b>	<b>9.253</b>	<b>0</b>	<b>0,00</b>	<b>9.253-</b>	<b>0,00</b>
15	-	Aktiviere Eigenleistungen	0,00	0	2.421,78-	2.422-	0	0,00	2.422	0,00
16	=	<b>Gesamtkosten der Maßnahme</b>	<b>0,00</b>	<b>40.300-</b>	<b>32.468,76-</b>	<b>7.831</b>	<b>0</b>	<b>0,00</b>	<b>7.831-</b>	<b>0,00</b>
<b>736500110030: Erwerb bewegl. AV</b>										
6	=	<b>Summe der Einzahlungen aus Investitionstätigkeit</b>	<b>0,00</b>	<b>0</b>	<b>0,00</b>	<b>0</b>	<b>0</b>	<b>0,00</b>	<b>0</b>	<b>0,00</b>
9	-	Auszahlungen für den Erwerb von beweglichem Sachvermögen	0,00	3.000-	0,00	3.000	0	0,00	3.000-	0,00
13	=	<b>Summe der Auszahlungen aus Investitionstätigkeit</b>	<b>0,00</b>	<b>3.000-</b>	<b>0,00</b>	<b>3.000</b>	<b>0</b>	<b>0,00</b>	<b>3.000-</b>	<b>0,00</b>
14	=	<b>Saldo aus Investitionstätigkeit</b>	<b>0,00</b>	<b>3.000-</b>	<b>0,00</b>	<b>3.000</b>	<b>0</b>	<b>0,00</b>	<b>3.000-</b>	<b>0,00</b>
16	=	<b>Gesamtkosten der Maßnahme</b>	<b>0,00</b>	<b>3.000-</b>	<b>0,00</b>	<b>3.000</b>	<b>0</b>	<b>0,00</b>	<b>3.000-</b>	<b>0,00</b>

## 633 Seewald

Ifd. Nr.		Investitionsübersicht Einzahlungs- und Auszahlungsarten	Ergebnis Vorjahr 2018	Fortgeschriebener Ansatz 2019	Ergebnis 2019	Vergleich Ergebnis-Ansatz	Ergänzende Festlegungen im HH-Vollzug	Ermächtigungsübertragung aus 2018	Verfügbare Mittel abzgl. Ergebnis	Ermächtigungsübertragung nach 2020
			EUR	EUR	EUR	EUR	EUR	EUR	EUR	EUR
			1	2	3	4	5	6	7	8
<b>736500120030: Erwerb bewegl. AV</b>										
6	=	<b>Summe der Einzahlungen aus Investitionstätigkeit</b>	0,00	0	0,00	0	0	0,00	0	0,00
9	-	Auszahlungen für den Erwerb von beweglichem Sachvermögen	0,00	0	899,11-	899-	0	0,00	899	0,00
13	=	<b>Summe der Auszahlungen aus Investitionstätigkeit</b>	0,00	0	899,11-	899-	0	0,00	899	0,00
14	=	<b>Saldo aus Investitionstätigkeit</b>	0,00	0	899,11-	899-	0	0,00	899	0,00
16	=	<b>Gesamtkosten der Maßnahme</b>	0,00	0	899,11-	899-	0	0,00	899	0,00
<b>736500120425: Erweiterung Gruppenraum 1. OG</b>										
1	+	Einzahlungen aus Investitionszuwendungen	0,00	5.200	0,00	5.200-	0	0,00	5.200	5.200,00
6	=	<b>Summe der Einzahlungen aus Investitionstätigkeit</b>	0,00	5.200	0,00	5.200-	0	0,00	5.200	5.200,00
8	-	Auszahlungen für Baumaßnahmen	0,00	76.200-	74.319,32-	1.881	0	0,00	1.881-	1.800,00-
13	=	<b>Summe der Auszahlungen aus Investitionstätigkeit</b>	0,00	76.200-	74.319,32-	1.881	0	0,00	1.881-	1.800,00-
14	=	<b>Saldo aus Investitionstätigkeit</b>	0,00	71.000-	74.319,32-	3.319-	0	0,00	3.319	3.400,00
15	-	Aktivierete Eigenleistungen	0,00	0	1.689,93-	1.690-	0	0,00	1.690	0,00
16	=	<b>Gesamtkosten der Maßnahme</b>	0,00	76.200-	76.009,25-	191	0	0,00	191-	1.800,00-

## 633 Seewald

Ifd. Nr.		Investitionsübersicht Einzahlungs- und Auszahlungsarten	Ergebnis Vorjahr 2018	Fortgeschriebener Ansatz 2019	Ergebnis 2019	Vergleich Ergebnis-Ansatz	Ergänzende Festlegungen im HH-Vollzug	Ermächtigungsübertragung aus 2018	Verfügbare Mittel abzgl. Ergebnis	Ermächtigungsübertragung nach 2020	
			EUR	EUR	EUR	EUR	EUR	EUR	EUR	EUR	EUR
			1	2	3	4	5	6	7	8	
<b>751120000117: BZV 3860: Ausstockung Taubental</b>											
6	=	<b>Summe der Einzahlungen aus Investitionstätigkeit</b>	0,00	0	0,00	0	0	0,00	0	0,00	
7	-	Auszahlungen für den Erwerb von Grundstücken und Gebäuden	0,00	13.900-	0,00	13.900	0	0,00	13.900-	13.900,00-	
13	=	<b>Summe der Auszahlungen aus Investitionstätigkeit</b>	0,00	13.900-	0,00	13.900	0	0,00	13.900-	13.900,00-	
14	=	<b>Saldo aus Investitionstätigkeit</b>	0,00	13.900-	0,00	13.900	0	0,00	13.900-	13.900,00-	
16	=	<b>Gesamtkosten der Maßnahme</b>	0,00	13.900-	0,00	13.900	0	0,00	13.900-	13.900,00-	
<b>751120000132: BZV 322: Brenntenwaldsteige</b>											
1	+	Einzahlungen aus Investitionszuwendungen	0,00	367.000	0,00	367.000-	0	0,00	367.000	367.000,00	
6	=	<b>Summe der Einzahlungen aus Investitionstätigkeit</b>	0,00	367.000	0,00	367.000-	0	0,00	367.000	367.000,00	
8	-	Auszahlungen für Baumaßnahmen	0,00	454.000-	79.333,00-	374.667	0	0,00	374.667-	374.600,00-	
13	=	<b>Summe der Auszahlungen aus Investitionstätigkeit</b>	0,00	454.000-	79.333,00-	374.667	0	0,00	374.667-	374.600,00-	
14	=	<b>Saldo aus Investitionstätigkeit</b>	0,00	87.000-	79.333,00-	7.667	0	0,00	7.667-	7.600,00-	
16	=	<b>Gesamtkosten der Maßnahme</b>	0,00	454.000-	79.333,00-	374.667	0	0,00	374.667-	374.600,00-	

## 633 Seewald

lfd. Nr.		Investitionsübersicht Einzahlungs- und Auszahlungsarten	Ergebnis Vorjahr 2018	Fortgeschriebener Ansatz 2019	Ergebnis 2019	Vergleich Ergebnis-Ansatz	Ergänzende Festlegungen im HH-Vollzug	Ermächtigungsübertragung aus 2018	Verfügbare Mittel abzgl. Ergebnis	Ermächtigungsübertragung nach 2020
			EUR	EUR	EUR	EUR	EUR	EUR	EUR	EUR
			1	2	3	4	5	6	7	8
<b>751120000175: BZV 334: Lachenäcker ab Oberwiesenhof</b>										
1	+	Einzahlungen aus Investitionszuwendungen	0,00	146.800	0,00	146.800-	0	0,00	146.800	146.800,00
6	=	<b>Summe der Einzahlungen aus Investitionstätigkeit</b>	<b>0,00</b>	<b>146.800</b>	<b>0,00</b>	<b>146.800-</b>	<b>0</b>	<b>0,00</b>	<b>146.800</b>	<b>146.800,00</b>
8	-	Auszahlungen für Baumaßnahmen	0,00	181.300-	0,00	181.300	0	0,00	181.300-	181.300,00-
13	=	<b>Summe der Auszahlungen aus Investitionstätigkeit</b>	<b>0,00</b>	<b>181.300-</b>	<b>0,00</b>	<b>181.300</b>	<b>0</b>	<b>0,00</b>	<b>181.300-</b>	<b>181.300,00-</b>
14	=	<b>Saldo aus Investitionstätigkeit</b>	<b>0,00</b>	<b>34.500-</b>	<b>0,00</b>	<b>34.500</b>	<b>0</b>	<b>0,00</b>	<b>34.500-</b>	<b>34.500,00-</b>
16	=	<b>Gesamtkosten der Maßnahme</b>	<b>0,00</b>	<b>181.300-</b>	<b>0,00</b>	<b>181.300</b>	<b>0</b>	<b>0,00</b>	<b>181.300-</b>	<b>181.300,00-</b>

<b>751120000179: BZV 3210: Schorrensteige und Zufahrten</b>										
1	+	Einzahlungen aus Investitionszuwendungen	0,00	109.300	0,00	109.300-	0	0,00	109.300	109.300,00
6	=	<b>Summe der Einzahlungen aus Investitionstätigkeit</b>	<b>0,00</b>	<b>109.300</b>	<b>0,00</b>	<b>109.300-</b>	<b>0</b>	<b>0,00</b>	<b>109.300</b>	<b>109.300,00</b>
8	-	Auszahlungen für Baumaßnahmen	0,00	131.300-	0,00	131.300	0	0,00	131.300-	131.300,00-
13	=	<b>Summe der Auszahlungen aus Investitionstätigkeit</b>	<b>0,00</b>	<b>131.300-</b>	<b>0,00</b>	<b>131.300</b>	<b>0</b>	<b>0,00</b>	<b>131.300-</b>	<b>131.300,00-</b>
14	=	<b>Saldo aus Investitionstätigkeit</b>	<b>0,00</b>	<b>22.000-</b>	<b>0,00</b>	<b>22.000</b>	<b>0</b>	<b>0,00</b>	<b>22.000-</b>	<b>22.000,00-</b>
16	=	<b>Gesamtkosten der Maßnahme</b>	<b>0,00</b>	<b>131.300-</b>	<b>0,00</b>	<b>131.300</b>	<b>0</b>	<b>0,00</b>	<b>131.300-</b>	<b>131.300,00-</b>



# 633 Seewald

lfd. Nr.		Investitionsübersicht Einzahlungs- und Auszahlungsarten	Ergebnis Vorjahr 2018	Fortgeschriebener Ansatz 2019	Ergebnis 2019	Vergleich Ergebnis-Ansatz	Ergänzende Festlegungen im HH-Vollzug	Ermächtigungsübertragung aus 2018	Verfügbare Mittel abzgl. Ergebnis	Ermächtigungsübertragung nach 2020	
			EUR	EUR	EUR	EUR	EUR	EUR	EUR	EUR	EUR
			1	2	3	4	5	6	7	8	
<b>751120000180: BZV 3211: Schorrensteige und Zufahrten</b>											
1	+	Einzahlungen aus Investitionszuwendungen	0,00	105.200	0,00	105.200-	0	0,00	105.200	105.200,00	
6	=	<b>Summe der Einzahlungen aus Investitionstätigkeit</b>	<b>0,00</b>	<b>105.200</b>	<b>0,00</b>	<b>105.200-</b>	<b>0</b>	<b>0,00</b>	<b>105.200</b>	<b>105.200,00</b>	
8	-	Auszahlungen für Baumaßnahmen	0,00	117.200-	0,00	117.200	0	0,00	117.200-	117.200,00-	
13	=	<b>Summe der Auszahlungen aus Investitionstätigkeit</b>	<b>0,00</b>	<b>117.200-</b>	<b>0,00</b>	<b>117.200</b>	<b>0</b>	<b>0,00</b>	<b>117.200-</b>	<b>117.200,00-</b>	
14	=	<b>Saldo aus Investitionstätigkeit</b>	<b>0,00</b>	<b>12.000-</b>	<b>0,00</b>	<b>12.000</b>	<b>0</b>	<b>0,00</b>	<b>12.000-</b>	<b>12.000,00-</b>	
16	=	<b>Gesamtkosten der Maßnahme</b>	<b>0,00</b>	<b>117.200-</b>	<b>0,00</b>	<b>117.200</b>	<b>0</b>	<b>0,00</b>	<b>117.200-</b>	<b>117.200,00-</b>	

<b>751120000193: BZV 332: Brunnenstraße</b>										
1	+	Einzahlungen aus Investitionszuwendungen	0,00	112.400	0,00	112.400-	0	0,00	112.400	112.400,00
6	=	<b>Summe der Einzahlungen aus Investitionstätigkeit</b>	<b>0,00</b>	<b>112.400</b>	<b>0,00</b>	<b>112.400-</b>	<b>0</b>	<b>0,00</b>	<b>112.400</b>	<b>112.400,00</b>
8	-	Auszahlungen für Baumaßnahmen	0,00	139.800-	40.665,92-	99.134	0	0,00	99.134-	99.100,00-
13	=	<b>Summe der Auszahlungen aus Investitionstätigkeit</b>	<b>0,00</b>	<b>139.800-</b>	<b>40.665,92-</b>	<b>99.134</b>	<b>0</b>	<b>0,00</b>	<b>99.134-</b>	<b>99.100,00-</b>
14	=	<b>Saldo aus Investitionstätigkeit</b>	<b>0,00</b>	<b>27.400-</b>	<b>40.665,92-</b>	<b>13.266-</b>	<b>0</b>	<b>0,00</b>	<b>13.266</b>	<b>13.300,00</b>
16	=	<b>Gesamtkosten der Maßnahme</b>	<b>0,00</b>	<b>139.800-</b>	<b>40.665,92-</b>	<b>99.134</b>	<b>0</b>	<b>0,00</b>	<b>99.134-</b>	<b>99.100,00-</b>

## 633 Seewald

lfd. Nr.		Investitionsübersicht Einzahlungs- und Auszahlungsarten	Ergebnis Vorjahr 2018	Fortgeschriebener Ansatz 2019	Ergebnis 2019	Vergleich Ergebnis-Ansatz	Ergänzende Festlegungen im HH-Vollzug EUR	Ermächtigungsübertragung aus 2018 EUR	Verfügbare Mittel abzgl. Ergebnis EUR	Ermächtigungsübertragung nach 2020 EUR
			EUR	EUR	EUR	EUR				
			1	2	3	4				
<b>751120000195: BZV 333: Leger</b>										
1	+	Einzahlungen aus Investitionszuwendungen	0,00	154.900	0,00	154.900-	0	0,00	154.900	154.900,00
6	=	<b>Summe der Einzahlungen aus Investitionstätigkeit</b>	<b>0,00</b>	<b>154.900</b>	<b>0,00</b>	<b>154.900-</b>	<b>0</b>	<b>0,00</b>	<b>154.900</b>	<b>154.900,00</b>
8	-	Auszahlungen für Baumaßnahmen	0,00	192.200-	39.334,00-	152.866	0	0,00	152.866-	152.800,00-
13	=	<b>Summe der Auszahlungen aus Investitionstätigkeit</b>	<b>0,00</b>	<b>192.200-</b>	<b>39.334,00-</b>	<b>152.866</b>	<b>0</b>	<b>0,00</b>	<b>152.866-</b>	<b>152.800,00-</b>
14	=	<b>Saldo aus Investitionstätigkeit</b>	<b>0,00</b>	<b>37.300-</b>	<b>39.334,00-</b>	<b>2.034-</b>	<b>0</b>	<b>0,00</b>	<b>2.034</b>	<b>2.100,00</b>
16	=	<b>Gesamtkosten der Maßnahme</b>	<b>0,00</b>	<b>192.200-</b>	<b>39.334,00-</b>	<b>152.866</b>	<b>0</b>	<b>0,00</b>	<b>152.866-</b>	<b>152.800,00-</b>
<b>753300000161: NBG "Weinstraße" Wasser</b>										
2	+	Einzahlungen aus Investitionsbeiträgen und ähnlichen Entgelten für Investitionstätigkeit	0,00	0	1.177,40	1.177	0	0,00	1.177-	0,00
6	=	<b>Summe der Einzahlungen aus Investitionstätigkeit</b>	<b>0,00</b>	<b>0</b>	<b>1.177,40</b>	<b>1.177</b>	<b>0</b>	<b>0,00</b>	<b>1.177-</b>	<b>0,00</b>
8	-	Auszahlungen für Baumaßnahmen	0,00	68.000-	56.419,39-	11.581	0	0,00	11.581-	11.500,00-
13	=	<b>Summe der Auszahlungen aus Investitionstätigkeit</b>	<b>0,00</b>	<b>68.000-</b>	<b>56.419,39-</b>	<b>11.581</b>	<b>0</b>	<b>0,00</b>	<b>11.581-</b>	<b>11.500,00-</b>
14	=	<b>Saldo aus Investitionstätigkeit</b>	<b>0,00</b>	<b>68.000-</b>	<b>55.241,99-</b>	<b>12.758</b>	<b>0</b>	<b>0,00</b>	<b>12.758-</b>	<b>11.500,00-</b>
16	=	<b>Gesamtkosten der Maßnahme</b>	<b>0,00</b>	<b>68.000-</b>	<b>56.419,39-</b>	<b>11.581</b>	<b>0</b>	<b>0,00</b>	<b>11.581-</b>	<b>11.500,00-</b>
<b>753300000179: BZV 3210: Wasserleitung</b>										
6	=	<b>Summe der Einzahlungen aus Investitionstätigkeit</b>	<b>0,00</b>	<b>0</b>	<b>0,00</b>	<b>0</b>	<b>0</b>	<b>0,00</b>	<b>0</b>	<b>0,00</b>
8	-	Auszahlungen für Baumaßnahmen	0,00	25.000-	0,00	25.000	0	0,00	25.000-	25.000,00-
13	=	<b>Summe der Auszahlungen aus Investitionstätigkeit</b>	<b>0,00</b>	<b>25.000-</b>	<b>0,00</b>	<b>25.000</b>	<b>0</b>	<b>0,00</b>	<b>25.000-</b>	<b>25.000,00-</b>
14	=	<b>Saldo aus Investitionstätigkeit</b>	<b>0,00</b>	<b>25.000-</b>	<b>0,00</b>	<b>25.000</b>	<b>0</b>	<b>0,00</b>	<b>25.000-</b>	<b>25.000,00-</b>
16	=	<b>Gesamtkosten der Maßnahme</b>	<b>0,00</b>	<b>25.000-</b>	<b>0,00</b>	<b>25.000</b>	<b>0</b>	<b>0,00</b>	<b>25.000-</b>	<b>25.000,00-</b>

Ifd. Nr.		Investitionsübersicht Einzahlungs- und Auszahlungsarten	Ergebnis Vorjahr 2018	Fortgeschriebener Ansatz 2019	Ergebnis 2019	Vergleich Ergebnis-Ansatz	Ergänzende Festlegungen im HH-Vollzug EUR	Ermächtigungs- übertragung aus 2018 EUR	Verfügbare Mittel abzgl. Ergebnis EUR	Ermächtigungs- übertragung nach 2020 EUR
			EUR	EUR	EUR	EUR				
			1	2	3	4	5	6	7	8
<b>753300000700: ZV Schwarzbrunnen Vermögensumlage</b>										
6	=	Summe der Einzahlungen aus Investitionstätigkeit	0,00	0	0,00	0	0	0,00	0	0,00
10	-	Auszahlungen für den Erwerb von Finanzvermögen	0,00	5.000-	0,00	5.000	0	0,00	5.000-	0,00
13	=	Summe der Auszahlungen aus Investitionstätigkeit	0,00	5.000-	0,00	5.000	0	0,00	5.000-	0,00
14	=	Saldo aus Investitionstätigkeit	0,00	5.000-	0,00	5.000	0	0,00	5.000-	0,00
16	=	Gesamtkosten der Maßnahme	0,00	5.000-	0,00	5.000	0	0,00	5.000-	0,00
<b>753600000161: NBG "Weinstraße" Leerrohre Breitband</b>										
6	=	Summe der Einzahlungen aus Investitionstätigkeit	0,00	0	0,00	0	0	0,00	0	0,00
8	-	Auszahlungen für Baumaßnahmen	0,00	5.500-	0,00	5.500	0	0,00	5.500-	5.500,00-
13	=	Summe der Auszahlungen aus Investitionstätigkeit	0,00	5.500-	0,00	5.500	0	0,00	5.500-	5.500,00-
14	=	Saldo aus Investitionstätigkeit	0,00	5.500-	0,00	5.500	0	0,00	5.500-	5.500,00-
16	=	Gesamtkosten der Maßnahme	0,00	5.500-	0,00	5.500	0	0,00	5.500-	5.500,00-
<b>753600000500: Breitbandausbau Erzgrube</b>										
1	+	Einzahlungen aus Investitionszuwendungen	0,00	536.100	0,00	536.100-	0	0,00	536.100	536.100,00
6	=	Summe der Einzahlungen aus Investitionstätigkeit	0,00	536.100	0,00	536.100-	0	0,00	536.100	536.100,00
8	-	Auszahlungen für Baumaßnahmen	0,00	936.600-	27.911,29-	908.689	0	0,00	908.689-	908.600,00-
13	=	Summe der Auszahlungen aus Investitionstätigkeit	0,00	936.600-	27.911,29-	908.689	0	0,00	908.689-	908.600,00-
14	=	Saldo aus Investitionstätigkeit	0,00	400.500-	27.911,29-	372.589	0	0,00	372.589-	372.500,00-
16	=	Gesamtkosten der Maßnahme	0,00	936.600-	27.911,29-	908.689	0	0,00	908.689-	908.600,00-

# 633 Seewald

Ifd. Nr.		Investitionsübersicht Einzahlungs- und Auszahlungsarten	Ergebnis Vorjahr 2018	Fortgeschriebener Ansatz 2019	Ergebnis 2019	Vergleich Ergebnis-Ansatz	Ergänzende Festlegungen im HH-Vollzug EUR	Ermächtigungsübertragung aus 2018 EUR	Verfügbare Mittel abzgl. Ergebnis EUR	Ermächtigungsübertragung nach 2020 EUR
			EUR	EUR	EUR	EUR				
			1	2	3	4				
<b>75360000501: Verlegung Leerrohr Erzgrube-Kälberbronn</b>										
1	+	Einzahlungen aus Investitionszuwendungen	0,00	112.200	0,00	112.200-	0	0,00	112.200	71.900,00
3	+	Einzahlungen aus der Veräußerung von Sachvermögen	0,00	137.300	0,00	137.300-	0	0,00	137.300	48.000,00
6	=	<b>Summe der Einzahlungen aus Investitionstätigkeit</b>	<b>0,00</b>	<b>249.500</b>	<b>0,00</b>	<b>249.500-</b>	<b>0</b>	<b>0,00</b>	<b>249.500</b>	<b>119.900,00</b>
8	-	Auszahlungen für Baumaßnahmen	0,00	249.500-	60.924,37-	188.576	0	0,00	188.576-	114.000,00-
13	=	<b>Summe der Auszahlungen aus Investitionstätigkeit</b>	<b>0,00</b>	<b>249.500-</b>	<b>60.924,37-</b>	<b>188.576</b>	<b>0</b>	<b>0,00</b>	<b>188.576-</b>	<b>114.000,00-</b>
14	=	<b>Saldo aus Investitionstätigkeit</b>	<b>0,00</b>	<b>0</b>	<b>60.924,37-</b>	<b>60.924-</b>	<b>0</b>	<b>0,00</b>	<b>60.924</b>	<b>5.900,00</b>
16	=	<b>Gesamtkosten der Maßnahme</b>	<b>0,00</b>	<b>249.500-</b>	<b>60.924,37-</b>	<b>188.576</b>	<b>0</b>	<b>0,00</b>	<b>188.576-</b>	<b>114.000,00-</b>
<b>75360000600: Breitbandausbau Hochdorf</b>										
1	+	Einzahlungen aus Investitionszuwendungen	0,00	555.400	0,00	555.400-	0	0,00	555.400	555.400,00
6	=	<b>Summe der Einzahlungen aus Investitionstätigkeit</b>	<b>0,00</b>	<b>555.400</b>	<b>0,00</b>	<b>555.400-</b>	<b>0</b>	<b>0,00</b>	<b>555.400</b>	<b>555.400,00</b>
8	-	Auszahlungen für Baumaßnahmen	0,00	1.048.500-	28.106,29-	1.020.394	0	0,00	1.020.394-	1.020.300,00-
13	=	<b>Summe der Auszahlungen aus Investitionstätigkeit</b>	<b>0,00</b>	<b>1.048.500-</b>	<b>28.106,29-</b>	<b>1.020.394</b>	<b>0</b>	<b>0,00</b>	<b>1.020.394-</b>	<b>1.020.300,00-</b>
14	=	<b>Saldo aus Investitionstätigkeit</b>	<b>0,00</b>	<b>493.100-</b>	<b>28.106,29-</b>	<b>464.994</b>	<b>0</b>	<b>0,00</b>	<b>464.994-</b>	<b>464.900,00-</b>
16	=	<b>Gesamtkosten der Maßnahme</b>	<b>0,00</b>	<b>1.048.500-</b>	<b>28.106,29-</b>	<b>1.020.394</b>	<b>0</b>	<b>0,00</b>	<b>1.020.394-</b>	<b>1.020.300,00-</b>

# 633 Seewald

lfd. Nr.		Investitionsübersicht Einzahlungs- und Auszahlungsarten	Ergebnis Vorjahr 2018	Fortgeschriebener Ansatz 2019	Ergebnis 2019	Vergleich Ergebnis-Ansatz	Ergänzende Festlegungen im HH-Vollzug EUR	Ermächtigungsübertragung aus 2018 EUR	Verfügbare Mittel abzgl. Ergebnis EUR	Ermächtigungsübertragung nach 2020 EUR
			EUR	EUR	EUR	EUR				
			1	2	3	4				
<b>753800000100: Aufdimensionierung RW-Kanal Mühlenweg</b>										
1	+	Einzahlungen aus Investitionszuwendungen	0,00	30.000	0,00	30.000-	0	0,00	30.000	0,00
6	=	<b>Summe der Einzahlungen aus Investitionstätigkeit</b>	<b>0,00</b>	<b>30.000</b>	<b>0,00</b>	<b>30.000-</b>	<b>0</b>	<b>0,00</b>	<b>30.000</b>	<b>0,00</b>
8	-	Auszahlungen für Baumaßnahmen	0,00	220.000-	1.118,60-	218.881	0	0,00	218.881-	218.800,00-
13	=	<b>Summe der Auszahlungen aus Investitionstätigkeit</b>	<b>0,00</b>	<b>220.000-</b>	<b>1.118,60-</b>	<b>218.881</b>	<b>0</b>	<b>0,00</b>	<b>218.881-</b>	<b>218.800,00-</b>
14	=	<b>Saldo aus Investitionstätigkeit</b>	<b>0,00</b>	<b>190.000-</b>	<b>1.118,60-</b>	<b>188.881</b>	<b>0</b>	<b>0,00</b>	<b>188.881-</b>	<b>218.800,00-</b>
16	=	<b>Gesamtkosten der Maßnahme</b>	<b>0,00</b>	<b>220.000-</b>	<b>1.118,60-</b>	<b>218.881</b>	<b>0</b>	<b>0,00</b>	<b>218.881-</b>	<b>218.800,00-</b>
<b>753800000161: NBG "Weinstraße" Abwasser</b>										
2	+	Einzahlungen aus Investitionsbeiträgen und ähnlichen Entgelten für Investitionstätigkeit	0,00	0	1.966,20	1.966	0	0,00	1.966-	0,00
6	=	<b>Summe der Einzahlungen aus Investitionstätigkeit</b>	<b>0,00</b>	<b>0</b>	<b>1.966,20</b>	<b>1.966</b>	<b>0</b>	<b>0,00</b>	<b>1.966-</b>	<b>0,00</b>
8	-	Auszahlungen für Baumaßnahmen	0,00	312.000-	176.056,32-	135.944	0	0,00	135.944-	135.900,00-
13	=	<b>Summe der Auszahlungen aus Investitionstätigkeit</b>	<b>0,00</b>	<b>312.000-</b>	<b>176.056,32-</b>	<b>135.944</b>	<b>0</b>	<b>0,00</b>	<b>135.944-</b>	<b>135.900,00-</b>
14	=	<b>Saldo aus Investitionstätigkeit</b>	<b>0,00</b>	<b>312.000-</b>	<b>174.090,12-</b>	<b>137.910</b>	<b>0</b>	<b>0,00</b>	<b>137.910-</b>	<b>135.900,00-</b>
16	=	<b>Gesamtkosten der Maßnahme</b>	<b>0,00</b>	<b>312.000-</b>	<b>176.056,32-</b>	<b>135.944</b>	<b>0</b>	<b>0,00</b>	<b>135.944-</b>	<b>135.900,00-</b>

Ifd. Nr.		Investitionsübersicht Einzahlungs- und Auszahlungsarten	Ergebnis Vorjahr 2018	Fortgeschriebener Ansatz 2019	Ergebnis 2019	Vergleich Ergebnis-Ansatz	Ergänzende Festlegungen im HH-Vollzug	Ermächtigungsübertragung aus 2018	Verfügbare Mittel abzgl. Ergebnis	Ermächtigungsübertragung nach 2020
			EUR	EUR	EUR	EUR	EUR	EUR	EUR	EUR
			1	2	3	4	5	6	7	8
<b>75380000701: AZV Altensteig Kapitalumlage</b>										
4	+	Einzahlungen aus der Veräußerung von Finanzvermögen	0,00	66.000	61.919,33	4.081-	0	0,00	4.081	0,00
6	=	<b>Summe der Einzahlungen aus Investitionstätigkeit</b>	<b>0,00</b>	<b>66.000</b>	<b>61.919,33</b>	<b>4.081-</b>	<b>0</b>	<b>0,00</b>	<b>4.081</b>	<b>0,00</b>
10	-	Auszahlungen für den Erwerb von Finanzvermögen	0,00	163.000-	61.919,33-	101.081	0	0,00	101.081-	0,00
11	-	Auszahlungen für Investitionsförderungsmaßnahmen	0,00	0	54.000,00-	54.000-	0	0,00	54.000	0,00
13	=	<b>Summe der Auszahlungen aus Investitionstätigkeit</b>	<b>0,00</b>	<b>163.000-</b>	<b>115.919,33-</b>	<b>47.081</b>	<b>0</b>	<b>0,00</b>	<b>47.081-</b>	<b>0,00</b>
14	=	<b>Saldo aus Investitionstätigkeit</b>	<b>0,00</b>	<b>97.000-</b>	<b>54.000,00-</b>	<b>43.000</b>	<b>0</b>	<b>0,00</b>	<b>43.000-</b>	<b>0,00</b>
16	=	<b>Gesamtkosten der Maßnahme</b>	<b>0,00</b>	<b>163.000-</b>	<b>115.919,33-</b>	<b>47.081</b>	<b>0</b>	<b>0,00</b>	<b>47.081-</b>	<b>0,00</b>
<b>754100100161: NBG "Weinstraße" Straßenbau</b>										
2	+	Einzahlungen aus Investitionsbeiträgen und ähnlichen Entgelten für Investitionstätigkeit	0,00	103.000	20.959,36	82.041-	0	0,00	82.041	103.000,00
6	=	<b>Summe der Einzahlungen aus Investitionstätigkeit</b>	<b>0,00</b>	<b>103.000</b>	<b>20.959,36</b>	<b>82.041-</b>	<b>0</b>	<b>0,00</b>	<b>82.041</b>	<b>103.000,00</b>
8	-	Auszahlungen für Baumaßnahmen	0,00	252.000-	153.072,95-	98.927	0	0,00	98.927-	98.900,00-
13	=	<b>Summe der Auszahlungen aus Investitionstätigkeit</b>	<b>0,00</b>	<b>252.000-</b>	<b>153.072,95-</b>	<b>98.927</b>	<b>0</b>	<b>0,00</b>	<b>98.927-</b>	<b>98.900,00-</b>
14	=	<b>Saldo aus Investitionstätigkeit</b>	<b>0,00</b>	<b>149.000-</b>	<b>132.113,59-</b>	<b>16.886</b>	<b>0</b>	<b>0,00</b>	<b>16.886-</b>	<b>4.100,00</b>
16	=	<b>Gesamtkosten der Maßnahme</b>	<b>0,00</b>	<b>252.000-</b>	<b>153.072,95-</b>	<b>98.927</b>	<b>0</b>	<b>0,00</b>	<b>98.927-</b>	<b>98.900,00-</b>

## 633 Seewald

lfd. Nr.	Investitionsübersicht Einzahlungs- und Auszahlungsarten	Ergebnis Vorjahr 2018 EUR 1	Fortgeschriebener Ansatz 2019 EUR 2	Ergebnis 2019 EUR 3	Vergleich Ergebnis-Ansatz EUR 4	Ergänzende Festlegungen im HH-Vollzug EUR 5	Ermächtigungs- übertragung aus 2018 EUR 6	Verfügbare Mittel abzgl. Ergebnis EUR 7	Ermächtigungs- übertragung nach 2020 EUR 8
<b>754100200161: NBG "Weinstraße" Straßenbeleuchtung</b>									
6	= Summe der Einzahlungen aus Investitionstätigkeit	0,00	0	0,00	0	0	0,00	0	0,00
8	- Auszahlungen für Baumaßnahmen	0,00	15.000-	4.458,70-	10.541	0	0,00	10.541-	10.500,00-
13	= Summe der Auszahlungen aus Investitionstätigkeit	0,00	15.000-	4.458,70-	10.541	0	0,00	10.541-	10.500,00-
14	= Saldo aus Investitionstätigkeit	0,00	15.000-	4.458,70-	10.541	0	0,00	10.541-	10.500,00-
15	- Aktivierte Eigenleistungen	0,00	0	2.731,91-	2.732-	0	0,00	2.732	0,00
16	= Gesamtkosten der Maßnahme	0,00	15.000-	7.190,61-	7.809	0	0,00	7.809-	10.500,00-
<b>755300000400: Friedhof Göttelfingen: Neuanlage Weg</b>									
6	= Summe der Einzahlungen aus Investitionstätigkeit	0,00	0	0,00	0	0	0,00	0	0,00
8	- Auszahlungen für Baumaßnahmen	0,00	3.500-	0,00	3.500	0	0,00	3.500-	3.500,00-
13	= Summe der Auszahlungen aus Investitionstätigkeit	0,00	3.500-	0,00	3.500	0	0,00	3.500-	3.500,00-
14	= Saldo aus Investitionstätigkeit	0,00	3.500-	0,00	3.500	0	0,00	3.500-	3.500,00-
16	= Gesamtkosten der Maßnahme	0,00	3.500-	0,00	3.500	0	0,00	3.500-	3.500,00-

## 2.3. Bilanz

Bilanz (Vermögensrechnung) der Gemeinde Seewald zum 31.12.2019:

AKTIVSEITE	01.01.2019	31.12.2019	
1. Vermögen			
1.1 Immaterielle Vermögensgegenstände	347,67 €		198,67 €
1.2 Sachvermögen			
1.2.1 Unbebaute Grundstücke und grundstücksgleiche Rechte	5.693.946,62 €	5.492.154,41 €	
1.2.2 Bebaute Grundstücke und grundstücksgleiche Rechte	5.154.439,17 €	5.080.195,03 €	
1.2.3 Infrastrukturvermögen	20.661.883,30 €	20.232.060,61 €	
1.2.4 Bauten auf fremden Grundstücken	50.410,60 €	45.966,81 €	
1.2.5 Kunstgegenstände, Kulturdenkmäler	5.900 €	5.900,00 €	
1.2.6 Maschinen und technische Anlagen, Fahrzeuge	815.883,10 €	761.080,86 €	
1.2.7 Betriebs- und Geschäftsausstattung	66.550,25 €	64.621,04 €	
1.2.8 Vorräte	21.060,52 €	21.268,45 €	
1.2.9 Geleistete Anzahlungen, Anlagen im Bau	124.731,69 €	504.314,41 €	
<b>Summe Sachvermögen</b>	<b>32.594.805,25 €</b>		<b>32.207.561,62 €</b>
1.3 Finanzvermögen			
1.3.1 Anteile an verbundenen Unternehmen	0,00 €	0,00 €	
1.3.2 Sonstige Beteiligungen und Kapitaleinlagen in Zweckverbänden oder anderen kommunalen Zusammenschlüssen	2.889.987,19 €	2.999.214,07 €	
1.3.3 Sondervermögen	11.619,83 €	11.600,97 €	
1.3.4 Ausleihungen	4.550,00 €	4.550,00 €	
1.3.5 Wertpapiere	900.000,00 €	500.000,00 €	
1.3.6 Öffentlich-rechtliche Forderungen, Forderungen aus Transferleistungen	167.788,31 €	1.206.627,22 €	
1.3.7 Privatrechtliche Forderungen	77.073,39 €	292.418,15 €	
1.3.8 Liquide Mittel	2.639.051,24 €	3.350.988,54 €	
<b>Summe Finanzvermögen</b>	<b>6.690.069,96 €</b>		<b>8.365.398,95 €</b>
<b>2. Abgrenzungsposten</b>			
2.1 Aktive Rechnungsabgrenzungsposten	10.854,86 €	9.991,06 €	
2.2 Sonderposten für geleistete Investitionszuschüsse	360,86 €	270,64 €	
<b>Summe Abgrenzungsposten</b>	<b>11.215,72 €</b>		<b>10.261,70 €</b>
<b>3. Nettoposition (nicht gedeckter Fehlbetrag)</b>	<b>0,00 €</b>		<b>0,00 €</b>
<b>Bilanzsumme Aktivseite</b>	<b>39.296.438,60 €</b>		<b>40.583.420,94 €</b>



<b>PASSIVSEITE</b>	<b>01.01.2019</b>	<b>31.12.2019</b>	
<b>1. Eigenkapital</b>			
1.1 Basiskapital	<b>19.990.838,11 €</b>		<b>20.015.709,08 €</b>
1.2 Rücklagen			
1.2.1 Rücklagen aus Überschüssen des ordentlichen Erg.	0,00 €	449.732,25 €	
1.2.2 Rücklagen aus Überschüssen des Sonderergebnisses	0,00 €	61.442,41 €	
1.2.3 Zweckgebundene Rücklagen	11.619,83 €	11.600,97 €	
Summe Rücklagen	<b>11.619,83 €</b>		<b>522.775,63 €</b>
1.3 Fehlbeträge des ordentlichen Ergebnisses			
1.3.1 Fehlbeträge aus Vorjahren	0,00 €	0,00 €	
1.3.2 Jahresfehlbetrag, soweit eine Deckung im JA durch Entnahme aus den Ergebnisrückl. nicht möglich ist	0,00 €	0,00 €	
Summe Fehlbeträge des ordentlichen Ergebnisses	<b>0,00 €</b>		<b>0,00 €</b>
<b>2. Sonderposten</b>			
2.1 für Investitionszuweisungen	14.305.999,15 €	13.721.264,32 €	
2.2 für Investitionsbeiträge	2.062.524,30 €	2.085.114,73 €	
2.3 für Sonstiges	2.023.159,18 €	2.032.192,29 €	
Summe Sonderposten	<b>18.391.682,63 €</b>		<b>17.838.571,34 €</b>
<b>3. Rückstellungen</b>			
3.1 Lohn- und Gehaltsrückstellungen	0,00 €	0,00 €	
3.2 Unterhaltsvorschussrückstellungen	0,00 €	0,00 €	
3.3 Stilllegungs- und Nachsorgerückstellungen für Abfalldeponien	0,00 €	0,00 €	
3.4 Gebührenüberschussrückstellungen	95.601,77 €	95.601,77 €	
3.5 Altlastensanierungsrückstellungen	0,00 €	0,00 €	
3.6 Rückstellungen für drohende Verpflichtungen aus Bürgschaften	0,00 €	0,00 €	
3.7 Sonstige Rückstellungen	73.193,07 €	74.850,02 €	
Summe Rückstellungen	<b>168.794,84 €</b>		<b>170.451,79 €</b>
<b>4. Verbindlichkeiten</b>			
4.1 Anleihen	0,00 €	0,00 €	
4.2 Verbindlichkeiten aus Kreditaufnahmen	0,00 €	0,00 €	
4.3 Verbindlichkeiten, die Kreditaufnahmen wirtsch. gleichkommen	0,00 €	0,00 €	
4.4 Verbindlichkeiten aus Lieferungen und Leistungen	130.268,84 €	406.693,06 €	
4.5 Verbindlichkeiten aus Transferleistungen	24.891,98 €	357.072,99 €	
4.6 Sonstige Verbindlichkeiten	25.433,50 €	682.124,29 €	
Summe Verbindlichkeiten	<b>180.594,32 €</b>		<b>1.445.890,34 €</b>
<b>5. Passive Rechnungsabgrenzungsposten</b>	<b>552.908,87 €</b>	590.022,76 €	<b>590.022,76 €</b>
<b>Bilanzsumme Passivseite</b>	<b>39.296.438,60 €</b>		<b>40.583.420,94 €</b>

### 3. Anhang

#### 3.1. Allgemeine Angaben

Organe (§ 53 Abs. 2 Ziffer 8 GemHVO) zum Bilanzstichtag:

##### Bürgermeister

Gerhard Müller

##### Gemeinderat

Bier, Jochen; Kappler, Werner; Keck, Annelie; Koch, Ulrich; Koch, Richard; Lehmann, Carmen; Lutz, Karl; Merzig-Stein, Ursula; Müller, Gerd; Pfeifle, Simon; Rebstock, Martin; Stelzer-Podschwadt, Monika; Stephan, Sonja; Wolf, Ursula.

#### 3.2. Vorbelastungen künftiger Haushalte

Vorbelastungen künftiger Haushalte gemäß §§ 53 Abs. 2 Ziffer 7, 42 GemHVO bestehen wie folgt:

	<b>31.12.2018</b>	<b>31.12.2019</b>
Für den Wohnungsbau: Übernommene Ausfallbürgschaften für Baudarlehen Die Gemeinde Seewald hat in einer Vielzahl von Einzelfällen bei zinsverbilligten Wohnungsbaudarlehen der Landeskreditbank eine Ausfallbürgschaft übernommen.	96.983,86 €	85.665,35 €
Selbstschuldnerische Bürgschaften		
a) TC Seewald - Besenfeld (25 T€ v. 14.03.2018 für die Platzsanierung)	26.796,27 €	5.444,80 €
f) SC Besenfeld - Igelsberg (vom 16.12.2004)	18.932,22 €	14.815,89 €
	<b>142.712,35 €</b>	<b>105.926,04 €</b>

#### 3.3. Pensionsrückstellungen

Angabe gemäß § 53 Abs. 2 Ziffer 4 GemHVO.

Der Kommunale Versorgungsverband Baden-Württemberg (KVBW) bildet nach § 27 Abs. 5 des Gesetzes über den Kommunalen Versorgungsverband Baden-Württemberg Pensionsrückstellungen für seine Mitglieder.

Der Anteil der Gemeinde Seewald an der Rückstellung beim KVBW beträgt zum **31.12.2019** **1.506.655,00 Euro**

### 3.4. Erläuterungen zur Ergebnisrechnung

Zur Ergebnisrechnung wird ergänzend angegeben:

- Die Gliederung erfolgt entsprechend §§ 49, 51 GemHVO (Anlagen 19, 23 VwV Produkt- und Kontenrahmen).
- Der Gesamthaushalt ist in drei Teilhaushalte produktorientiert in THH1 Innere Verwaltung, THH2 Dienstleistungen und Externe Produkte, THH3 Allgemeine Finanzwirtschaft gegliedert (§ 4 Abs. 1 GemHVO).
- Zentral werden Aufwendungen und Erträge im Zusammenhang mit Investitionskrediten veranschlagt (§ 4 Abs. 3 Nr. 1 – 2 GemHVO). Allerdings hofft die Gemeinde Seewald weiterhin, auf Schulden verzichten zu können.
- Kalkulatorische Zinsen werden anstelle der anteiligen Fremdzinsen auf Produktebene abgerechnet (§ 4 Abs. 3 Satz 2 GemHVO).
- Abweichungen in der Form der Darstellung der aufeinanderfolgenden Ergebnisrechnungen (§ 47 Abs. 1 GemHVO) bestehen abgesehen von den gemachten Angaben nicht.
- Die Spalte "Ergänzende Festlegungen im Haushaltsvollzug" umfasst gemäß VwV Produkt- und Kontenrahmen über- und außerplanmäßige Aufwendungen, haushaltswirtschaftliche Sperrungen und die Inanspruchnahme von Deckungsfähigkeiten. Mittelumbuchungen wurden nicht mehr vorgenommen.
- Die vorhandenen außerordentlichen Erträge und Aufwendungen sind unabhängig von deren Bedeutung im Rechenschaftsbericht erläutert (§ 49 Abs. 4 GemHVO).

### 3.5. Erläuterungen zur Finanzrechnung

Zur Finanzrechnung wird ergänzend angegeben:

- Die Gliederung erfolgt entsprechend §§ 55 GemHVO (Anlagen 21, 24.1 und 24.2 VwV Produkt- und Kontenrahmen).
- Von der Möglichkeit, die Teilfinanzrechnungen auf die Investitionstätigkeit zu beschränken, wurde Gebrauch gemacht (§ 4 Abs. 4 Satz 3 GemHVO).
- Abweichungen gemäß § 47 GemHVO sind nicht vorhanden.
- Die Datenermittlung der Finanzrechnung erfolgt im doppelten Verbund, d.h. die Finanzrechnungskonten sind Bestandteil des Hauptbuches.
- Die Auszahlungen aus Investitionstätigkeit wurden aus liquiden Mitteln des Vorjahres finanziert (§§ 53 Abs. 2 Ziff. 5, 22 Abs. 2, 50 Satz 2 GemHVO):

Auszahlungen für Investitionen	-1.005.786,02 €
Zahlungsmittelüberschuss Ergebnisrechnung	393.327,49 €
Einzahlungen aus Investitionszuwendungen	356.601,91 €
Einzahlung aus der Aufnahme von Krediten	0,00 €
<b>Verwendung liquider Mittel</b>	<b>-255.856,62 €</b>

## 3.6. Erläuterungen zur Vermögensrechnung

### 3.6.1. Grundsätzliche Angaben

- Die Gliederung erfolgt nach § 52 GemHVO (Anlage 25 VwV Produkt- und Kontenrahmen).
- Vermögensgegenstände werden grundsätzlich mit den Anschaffungs- und Herstellungskosten, vermindert um die Abschreibungen, angesetzt (§ 62 Abs. 1 GemHVO).
- Bei den Herstellungskosten kommt die Untergrenze (§ 44 Abs. 2 GemHVO) zum Tragen. Fremdkapitalzinsen wurden nicht in die Herstellungskosten mit einbezogen (§§ 44 Abs. 2, 53 Abs. 2 Nr. 3 GemHVO).
- Empfangene Zuweisungen werden als Sonderposten (Bruttomethode) in der Vermögensrechnung ausgewiesen (§ 40 Abs. 4 Satz 2 GemHVO).
- Auf den Ansatz geleisteter Investitionszuschüsse in der Eröffnungsbilanz (Stichtag 01.01.2019) wurde verzichtet (§ 62 Abs. 6 GemHVO).
- Bewegliche Vermögensgegenstände werden ab einem Wert von 800 Euro ohne Umsatzsteuer im Anlagevermögen geführt (§ 38 Abs. 4 GemHVO).
- Die Vorschriften über die Inventur wurden angewandt (§§ 37 f. GemHVO).
- Abweichungen von Bilanzierungs- und Bewertungsmethoden (§ 53 Abs. 2 Nr. 2 GemHVO) oder allgemeinen Bewertungsgrundsätzen (§ 43 Abs. 1 GemHVO) sind nicht vorhanden.
- Abweichungen gemäß § 47 GemHVO sind für 2019 nicht vorhanden.
- Die bisherigen Bewertungsmethoden (vgl. Ausführungen zur Eröffnungsbilanz zum 01.01.2019) wurden fortgeführt.
- Den Abschreibungen (§ 46 GemHVO) liegen die betriebsgewöhnlichen Nutzungsdauern zugrunde. Diese wurden anhand der Abschreibungstabelle für Baden-Württemberg unter Berücksichtigung der örtlichen Verhältnisse ermittelt. Es wurde generell die lineare Abschreibungsmethode angewandt.

### 3.6.2. Erläuterung einzelner Bilanzpositionen

Die Bilanzsumme beträgt zum 31.12.2019 insgesamt 40.583.420,94 Euro. Gegenüber dem Vorjahr erhöht sich diese um 1.286.982,34 Euro.

#### Aktivseite

Zum **immateriellen Vermögen (1.1)** gehören alle unkörperlichen Vermögensgegenstände, die nicht Sachen i. S. v. § 90 BGB sind. Hierunter fallen z. B. Lizenzen und Software. Immaterielles Vermögen wird nur aktiviert, wenn es entgeltlich erworben wurde. Selbst hergestelltes immaterielles Vermögen darf demnach nicht aktiviert werden.

Der Stand an immateriellem Vermögen beträgt zum Stichtag 198,67 Euro.

Insgesamt erfolgte beim **Sachvermögen (1.2)** ein Abgang in Höhe von 387.243,63 Euro.

Hinsichtlich der Bilanzpositionen 1.2.1 und 1.2.2 siehe Ausführungen zu „Passivseite“, 1.1.

<b>1.2.1 Unbebaute Grundstücke und grundstücksgleiche Rechte</b>		<b>31.12.2018</b>	<b>31.12.2019</b>	<b>Veränderung</b>
01110000	Grund und Boden bei Grünflächen	24.999,36 €	24.999,36 €	0,00 €
01210000	Ackerland	160.824,07 €	160.824,07 €	0,00 €
01310000	Grund- und Boden bei Wald, Forsten	1.860.481,25 €	1.791.673,81 €	-68.807,44 €
01320000	Aufwuchs bei Wald, Forsten	2.779.847,47 €	2.779.847,47 €	0,00 €
01910000	Sonstige unbebaute Grundstücke	867.794,47 €	734.809,70 €	-132.984,77 €
		<b>5.693.946,62 €</b>	<b>5.492.154,41 €</b>	<b>-201.792,21 €</b>
<b>1.2.2 Bebaute Grundstücke und grundstücksgleiche Rechte</b>		<b>31.12.2018</b>	<b>31.12.2019</b>	<b>Veränderung</b>
02110000	Grund und Boden mit Wohnbauten	25.334,65 €	25.334,65 €	0,00 €
02120000	Gebäude, Aufbauten und Betriebsvorrichtungen bei Wohnbauten	40.747,95 €	46.977,33 €	6.229,38 €
02210000	Grund und Boden mit sozialen Einrichtungen	132.470,61 €	132.470,61 €	0,00 €
02220000	Gebäude, Aufbauten und Betriebsvorrichtungen bei sozialen Einrichtungen	509.237,46 €	572.635,76 €	63.398,30 €
02310000	Grund und Boden mit Schulen	92.646,09 €	92.646,09 €	0,00 €
02320000	Gebäude, Aufbauten und Betriebsvorrichtungen bei Schulen	195.206,43 €	178.966,34 €	-16.240,09 €
02410000	Grund und Boden mit Kultur-, Sport- und Gartenanlagen	320.439,41 €	320.439,41 €	0,00 €
02420000	Gebäude, Aufbauten und Betriebsvorrichtungen bei Kultur-, Sport- und Gartenanlagen	1.482.044,55 €	1.416.055,69 €	-65.988,86 €
02910000	Grund und Boden mit sonstigen Dienst-, Geschäfts- und anderen Betriebsgebäuden	250.479,97 €	250.479,97 €	0,00 €
02920000	Gebäude, Aufbauten und Betriebsvorrichtungen bei sonstigen Dienst-, Geschäfts- und anderen Betriebsgebäuden	2.105.832,05 €	2.044.189,18 €	-61.642,87 €
		<b>5.154.439,17 €</b>	<b>5.080.195,03 €</b>	<b>-74.244,14 €</b>
<b>1.2.3 Infrastrukturvermögen</b>		<b>31.12.2018</b>	<b>31.12.2019</b>	<b>Veränderung</b>
03110000	Grund und Boden des Infrastrukturvermögens	1.465.928,70 €	1.465.928,70 €	0,00 €
03210000	Brücken, Tunnel und ingenieurbauliche Anlagen	34.026,05 €	33.328,93 €	-697,12 €
03410000	Anlagen zur Abwasserableitung	13.474.932,41 €	13.143.238,27 €	-331.694,14 €
03510000	Straßen, Wege, Plätze, Verkehrslenkungsanlagen	3.275.681,85 €	3.280.147,16 €	4.465,31 €
03610100	Erzeugungs-, Gewinnungs- und Bezugsanlagen	104.141,23 €	97.621,15 €	-6.520,08 €
03610200	Verteilungsanlagen	2.086.473,33 €	1.997.735,94 €	-88.737,39 €
03810000	Friedhöfe und Bestattungseinrichtungen	207.105,23 €	198.947,46 €	-8.157,77 €
03910000	Sonstige Bauten des Infrastrukturvermögens	13.594,50 €	15.113,00 €	1.518,50 €
		<b>20.661.883,30 €</b>	<b>20.232.060,61 €</b>	<b>-429.822,69 €</b>
<b>1.2.5 Kunstgegenstände, Kulturdenkmäler</b>		<b>31.12.2018</b>	<b>31.12.2019</b>	<b>Veränderung</b>
05110000	Kunstgegenstände	5.900,00 €	5.900,00 €	0,00 €
<b>1.2.6 Maschinen und technische Anlagen, Fahrzeuge</b>		<b>31.12.2018</b>	<b>31.12.2019</b>	<b>Veränderung</b>
06110000	Fahrzeuge	733.107,26 €	685.518,29 €	-47.588,97 €
06210000	Maschinen	33.035,65 €	27.894,17 €	-5.141,48 €
06310000	Technische Anlagen	49.740,19 €	47.668,40 €	-2.071,79 €
		<b>815.883,10 €</b>	<b>761.080,86 €</b>	<b>-54.802,24 €</b>

<b>1.2.7 Betriebs- und Geschäftsausstattung</b>	<b>31.12.2018</b>	<b>31.12.2019</b>	<b>Veränderung</b>
07210000 Betriebs- und Geschäftsausstattung	66.550,25 €	64.621,04 €	-1.929,21 €

<b>1.2.8 Vorräte</b>	<b>01.01.2019</b>	<b>31.12.2019</b>	<b>Veränderung</b>
08310000 Betriebsstoffe (Heizöl, Pellets...)	1.755,74 €	2.513,47 €	757,73 €
08910000 Sonstige Vorräte (Streusalz)	19.304,78 €	18.754,98 €	-549,80 €
	<b>21.060,52 €</b>	<b>21.268,45 €</b>	<b>207,93 €</b>

Das **Finanzvermögen (1.3)** hat im Jahr 2019 um insgesamt 1.675.328,99 Euro zugenommen.

Die unter 1.3.2 bilanzierte Beteiligungen der Gemeinde Seewald am Zweckverband Wasserversorgung Schwarzbrunnen, am Abwasserzweckverband Altensteig, am kommunalen Rechenzentrum, dem Zweckverband Interkom Enz-Nagold sind unter dieser Bilanzposition bilanziert. Der Wert i. H. v. 2.999.214,07 € setzt sich aus den Beteiligungen am Abwasser-Zweckverband-Altensteig, Zweckverband Wasserversorgung Schwarzbrunnen, Zweckverband Interkom Enz-Nagold, Komm One (ehemals Iteos bzw. KIVBF), Schwarzwaldwasser GmbH, Eigentümergemeinschaft RRZ GbR zusammen.

Unter "Sondervermögen" (1.3.3) fallen die Beteiligungen an den Eigenbetrieben der Gemeinde. Die Gemeinde Seewald führt keine Eigenbetriebe und führt entsprechende Bereiche im Kernhaushalt. Zum Zeitpunkt 31.12.2019 war der Betrag in Höhe von 11.600,97 € (31.12.2018 bzw. EöB 01.01.2019: 11.619,83 €), welcher die Gemeinde Seewald bei der Auflösung des Diakonievereins Seewald erhalten hat, nicht in die liquiden Mittel übernommen worden. Dies wurde im Rahmen der Erstellung der Eröffnungsbilanz festgestellt. Damit der Betrag in der Bilanz auch rückwirkend ohne eine Veränderung der Tagesabschlüsse in die Vergangenheit hinein dargestellt werden kann, wurde dieser auf der Aktivseite im Sondervermögen und auf der Passivseite unter der Rücklage dargestellt. Ab dem Jahr 2021 ist schließlich ein Aktivtausch zwischen Sondervermögen und liquiden Mitteln erfolgt, damit ab diesem Zeitpunkt der Betrag bei den liquiden Mitteln dargestellt wird. Dies erfolgte in Absprache mit der Rechtsaufsichtsbehörde und mit technischer Unterstützung des Rechenzentrums Komm.One.

"Ausleihungen" (1.3.4) sind Finanzforderungen der Kommune, die durch Hingabe von Kapital erworben werden. Diese müssen der Erfüllung öffentlicher Aufgaben dienen (vgl. § 92 GemO). Hierzu zählen u.a. Darlehen an Eigenbetriebe. Die Gemeinde Seewald führt keine Eigenbetriebe, deshalb können hier auch keine Trägerdarlehen vorhanden sein. Die Genossenschaftsanteile an der Kreisbaugenossenschaft Freudenstadt (4.100 €), an der Volksbank im Kreis Freudenstadt eG (200 €) und an der Volksbank Nordschwarzwald eG (250 €) sind mit einem Wert in Höhe von 4.550 € bilanziert.

Die Position "Wertpapiere" (1.3.5) beinhaltet u.a. Festgeldanlagen. Zum Bilanzstichtag war diesbezüglich noch ein Betrag in Höhe von 500.000 € vorhanden. Bereits in 2020 ist auch diese Festgeldanlage am Ende der Laufzeit angekommen und unter dieser Position nichts vorhanden. Zum Stand der Eröffnungsbilanz zum 01.01.2019 war noch ein Betrag in Höhe von 900.000 € vorhanden.

Der Forderungsbestand (1.3.6 und 1.3.7) beträgt zum Bilanzstichtag 1.499.045,37 Euro. Ziffer 1.3.6 weist jetzt öffentlich-rechtliche Forderungen und Forderungen aus Transferleistungen aus.

"Liquide Mittel" (1.3.8) umfassen die kurzfristig verfügbaren Mittel des Kämmereihaushaltes, also Guthaben bei Kreditinstituten, insbesondere Girokonten, aber auch Bargeld und der Bestand an Wechsel- und Handvorschüssen. Der Bestand erhöht sich im Jahr 2019 um 711.937,30 Euro auf einen Betrag in Höhe von 3.350.988,54 Euro. Es handelt sich um eine stichtagsbezogene Betrachtungsweise.

Die Abgrenzungsposten (2.) haben im Jahr 2019 um 954,02 Euro abgenommen.

Die unter 2.1 geführten aktiven Abgrenzungsposten in Höhe von 9.991,06 Euro beinhalten die Januar-Gehälter der Beamten, die im Dezember 2019 ausbezahlt wurden. (Abgrenzung Eröffnungsbilanz 01.01.2019: 10.854,86 €). Der unter Position 2.2 geführte Sonderposten für geleistete Zuwendungen ist aus steuerrechtlichen Gründen im Tourismusbereich in die Eröffnungsbilanz übernommen worden und wird in den nächsten Jahren aufgelöst.

### **Passivseite**

Das **Eigenkapital (1.)** hatte bis 2017 die Bezeichnung Kapitalposition. Seit der Einführung des NKHR's bei der Gemeinde Seewald zum 01.01.2019 besteht hier bereits die Bezeichnung Eigenkapital.

Das Basiskapital, was dem Reinvermögen entspricht, hat sich im Jahr 2019 von einem Betrag in Höhe von 20.002.457,94 Euro auf 20.538.484,71 Euro, d.h. um 536.026,77 Euro erhöht.

In den Rücklagen schlagen sich die positiven Ergebnisse der Ergebnisrechnung nieder: ein ordentliches Ergebnis 2019 mit 511.174,66 Euro. Da sich aufgrund der NKHR-Umstellung zum 01.01.2019 keine Vorjahresbeständen ergibt, entsteht eine Ergebnisrücklage in Höhe von 511.174,66 Euro.

**Sonderposten (2.)** werden für empfangene Investitionszuweisungen und Investitionsbeiträge gebildet und werden entsprechend der Nutzungsdauer aufgelöst (abgeschrieben). Der Bestand hat sich im Jahr 2019 um 553.111,29 Euro vermindert.

Für ungewisse Verbindlichkeiten und für hinsichtlich ihrer Höhe oder des Zeitpunkts ihres Eintritts unbestimmte Aufwendungen sind **Rückstellungen (3.)** zu bilden.

Mit der Eröffnungsbilanz zum 01.01.2019 war eine Gebührenüberschussrückstellung für den Abwasserbereich in Höhe von 95.601,77 € eingebucht. Der Gebührenaussgleich aus Unterdeckungen wird durch eine ergebniswirksame Auflösung der Rückstellung um den entsprechenden Betrag erst vorgenommen, wenn dies durch den Gemeinderat im Rahmen der Gebührenkalkulation oder Nachkalkulation beschlossen wurde.

Die Bestände der Wahlrückstellungen (3.7) entwickeln sich wie folgt:

Als Sonstige Rückstellungen ist zum Bilanzstichtag für die Rekultivierung der Erddeponie „Breite“ in Seewald-Göttelfingen ein Betrag in Höhe von 74.850,02 Euro bilanziert. Seit dem Rechnungsjahr 2003 wurde bereits in der kameralen Welt die damalige Sonderrücklage verzinst. 2019 beträgt der Zins 1.463,86 €. Die Rückstellung für spätere Rekultivierungsarbeiten ergibt entsprechend dem Gebührenaufkommen 193,09 Euro. Im Bereich der Erddeponie "Breite" wurden zwischen 1992 und 1998 Gebührenanteile für die spätere Rekultivierung der Deponie erwirtschaftet. Ab dem Jahr 2005 wurden neue Rückstellungen für spätere Rekultivierungsarbeiten gebildet. Die Sonderrücklage Erddeponie Göttelfingen hatte vom 31.12.1998 bis 31.12.2002 einen Stand von 51.478,99 Euro.

Der Stand der **Verbindlichkeiten (4.)** beträgt am Bilanzstichtag 1.445.890,34 Euro (2018: 180.594,32 Euro).

**Passive Rechnungsabgrenzungsposten (5.)** sind für die Einnahmen zu bilden, die einen Ertrag nach dem Abschlussstichtag darstellen. Sie betragen zum 31.12.2019 590.022,76 Euro. Darunter fallen die nach der Bestattungsgebührenordnung erhobenen Grabnutzungsgebühren (Überlassung eines Grabes, Konto 29110000), die entsprechend der Nutzungsdauer bzw. Ruhezeit abzugrenzen sind (Stand 31.12.2018: 552.908,87 Euro).

### 3.7. Übersicht über die in das folgende Jahr zu übertragenden Haushaltsermächtigungen

#### 3.7.1. Ergebnisrechnung

In der Ergebnisrechnung bzw. im Ergebnishaushalt sind keine Übertragungen in das Folgejahr vorgesehen. Es soll eine Neuveranschlagung erfolgen.

#### 3.7.2. Finanzrechnung

In der Finanzrechnung erfolgt im Saldo eine Ermächtigungsübertragung von Auszahlungen in Höhe von 1.219.100,00 Euro.

Investitionsnummer / FiPo	Name der Maßnahme	Aus dem Jahr	Ermächtigungsübertragung
711240000424 / 68100000 Inv.zu. v. Bund	Heizung Rathaus Göttelfingen	2019	4.000 €
711330000161 / 68210000 Veräuß.Grundst.Geb.	NBG "Weinstraße" Bauplatzverkäufe	2019	146.400 €
712600000045 / 68110000 Inv.zu. v. Land	TSF-W Erzgrube	2019	29.200 €
712600000065 / 68110000 Inv.zu. v. Land	TSF-W Hochdorf	2019	30.000 €
712600000654 / 68110000 Inv.zu. v. Land	Verlängerung Fw-Garage Hochdorf	2019	5.800 €
736500120425 / 68100000 Inv.zu. v. Bund	Erweiterung Gruppenraum 1. OG	2019	5.200 €
751120000132 / 68110000 Inv.zu. v. Land	BZV 322: Brenntenwaldsteige	2019	367.000 €
751120000175 / 68110000 Inv.zu. v. Land	BZV 334: Lachenäcker ab Oberwiesenhof	2019	146.800 €
751120000179 / 68110000 Inv.zu. v. Land	BZV 3210: Schorrensteige und Zufahrten	2019	105.500 €
751120000179 / 68180000 Inv.zu. v. übr.Ber.	BZV 3210: Schorrensteige und Zufahrten	2019	3.800 €
751120000180 / 68110000 Inv.zu. v. Land	BZV 3211: Schorrensteige und Zufahrten	2019	94.100 €
751120000180 / 68180000 Inv.zu. v. übr.Ber.	BZV 3211: Schorrensteige und Zufahrten	2019	11.100 €
751120000193 / 68110000 Inv.zu. v. Land	BZV 332: Brunnenstraße	2019	112.400 €
751120000195 / 68110000 Inv.zu. v. Land	BZV 333: Leger	2019	154.900 €
753600000500 / 68110000 Inv.zu. v. Land	Breitbandausbau Erzgrube	2019	536.100 €
753600000501 / 68110000 Inv.zu. v. Land	Verlegung Leerrohr Erzgrube-Kälberbronn	2019	71.900 €
753600000501 / 68210000 Veräuß.Grundst.Geb.	Verlegung Leerrohr Erzgrube-Kälberbronn	2019	48.000 €
753600000600 / 68110000 Inv.zu. v. Land	Breitbandausbau Hochdorf	2019	555.400 €
754100100161 / 68910000 Beiträge u. ähn.E.	NBG "Weinstraße" Straßenbau	2019	103.000 €
<b>Summe Ermächtigungsübertragungen Einzahlungen:</b>			<b>2.530.600 €</b>



Investitionsnummer / FiPo	Name der Maßnahme	Aus dem Jahr	Ermächtigungsübertragung
711330000105 / 78720000 Ausz.Tiefbaumaßn.	Umsetzung Verteilerkasten Ecke Mönchweg	2019	16.000 €
712210300401 / 78730000 Ausz.s.Baumaßn.	Geschwindigkeitsmessgeräte	2019	500 €
712600000045 / 78312000 Erw.bew.VG o. WG	TSF-W Erzgrube	2019	0 €
712600000065 / 78312000 Erw.bew.VG o. WG	TSF-W Hochdorf	2019	103.000 €
712600000654 / 78710000 Ausz. Hochb.maßn.	Verlängerung Fw-Garage Hochdorf	2019	5.700 €
736500120425 / 78730000 Ausz.s.Baumaßn.	Erweiterung Gruppenraum 1. OG	2019	1.800 €
751120000117 / 78210000 ErwerbGrundst./Geb	BZV 3860: Ausstockung Taubental	2019	13.900 €
751120000132 / 78720000 Ausz.Tiefbaumaßn.	BZV 322: Brenntenwaldsteige	2019	374.600 €
751120000175 / 78720000 Ausz.Tiefbaumaßn	BZV 334: Lachenäcker ab Oberwiesenhof	2019	181.300 €
751120000179 / 78720000 Ausz.Tiefbaumaßn.	BZV 3210: Schorrensteige und Zufahrten	2019	131.300 €
751120000180 / 78720000 Ausz.Tiefbaumaßn.	BZV 3211: Schorrensteige und Zufahrten	2019	117.200 €
751120000193 / 78720000 Ausz.Tiefbaumaßn.	BZV 332: Brunnenstraße	2019	99.100 €
751120000195 / 78720000 Ausz.Tiefbaumaßn	BZV 333: Leger	2019	152.800 €
753300000161 / 78720000 Ausz.Tiefbaumaßn	NBG "Weinstraße" Wasser	2019	11.500 €
753300000179 / 78720000 Ausz.Tiefbaumaßn.	BZV 3210: Wasserleitung	2019	25.000 €
753600000161 / 78720000 Ausz.Tiefbaumaßn.	NBG "Weinstraße" Leerrohre Breitband	2019	5.500 €
753600000500 / 78720000 Ausz.Tiefbaumaßn.	Breitbandausbau Erzgrube	2019	908.600 €
753600000501 / 78720000 Ausz.Tiefbaumaßn.	Verlegung Leerrohr Erzgrube-Kälberbronn	2019	114.000 €
753600000600 / 78720000 Ausz.Tiefbaumaßn.	Breitbandausbau Hochdorf	2019	1.020.300 €
753800000100 / 78720000 Ausz.Tiefbaumaßn	Aufdimensionierung RW-Kanal Mühlenweg	2019	218.800 €
753800000161 / 78720000 Ausz.Tiefbaumaßn.	NBG "Weinstraße" Abwasser	2019	135.900 €
754100100161 / 78720000 Ausz.Tiefbaumaßn.	NBG "Weinstraße" Straßenbau	2019	98.900 €
754100200161 / 78730000 Ausz.s.Baumaßn	NBG "Weinstraße" Straßenbeleuchtung	2019	10.500 €
755300000400 / 78720000 Ausz.Tiefbaumaßn.	Friedhof Göttelfingen: Neuanlage Weg	2019	3.500 €
<b>Summe Ermächtigungsübertragungen Auszahlungen:</b>			<b>3.749.700 €</b>

## 4. Anlagen

### 4.1. Vermögensübersicht

Anlage 26 VwV Produkt- und Kontenrahmen

Anlage 26

### Vermögensübersicht \*

(zu § 55 Abs. 1 GemHVO)

Vermögen	Stand des Vermögens	Vermögensveränderungen					Stand des Vermögens
	zum 01.01. des Haushaltsjahres***	Vermögenszugänge im Haushaltsjahr	Vermögensabgänge im Haushaltsjahr	Umbuchungen im Haushaltsjahr	Zuschreibungen im Haushaltsjahr	Abschreibungen im Haushaltsjahr	am 31.12. des Haushaltsjahres (Summe Sp. 2 bis 6)
	-Euro-	-Euro-	-Euro-	-Euro-	-Euro-	-Euro-	-Euro-
1	2	3	4	5 **	6	7	8
1. Immaterielle Vermögensgegenstände	347,67	0,00	0,00	0,00	0,00	-149,00	198,67
2. Sachvermögen (ohne Vorräte)	32.573.744,73	1.017.635,45	-209.684,01	0,00	0,00	-1.195.949,80	32.185.746,37
2.1. Unbebaute Grundstücke und grundstücksgleiche Rechte	5.693.946,62	0,00	-201.792,21	0,00	0,00	0,00	5.492.154,41
2.2. Bebaute Grundstücke und grundstücksgleiche Rechte	5.154.439,17	90.226,83	-7.891,80	27.949,58	0,00	-185.075,55	5.079.648,23
2.3. Infrastrukturvermögen	20.661.883,30	496.718,78	0,00	9.280,78	0,00	-935.822,25	20.232.060,61
2.4. Bauten auf fremden Grundstücken	50.410,60	0,00	0,00	0,00	0,00	-4.443,79	45.966,81
2.5. Kunstgegenstände, Kulturdenkmäler	5.900,00	0,00	0,00	0,00	0,00	0,00	5.900,00
2.6. Maschinen und technische Anlagen, Fahrzeuge	815.883,10	5.818,74	0,00	0,00	0,00	-60.620,98	761.080,86
2.7. Betriebs- und Geschäftsausstattung	66.550,25	8.058,02	0,00	0,00	0,00	-9.987,23	64.621,04
2.8. Geleistete Anzahlungen, Anlagen im Bau	124.731,69	416.813,08	0,00	-37.230,36	0,00	0,00	504.314,41
3. Finanzvermögen (ohne Forderungen und liquide Mittel)	3.806.157,02	171.146,21	-461.938,19	0,00	0,00	0,00	3.515.365,04
3.1. Anteile an verbundenen Unternehmen	0,00	0,00	0,00	0,00	0,00	0,00	0,00
3.2. Sonst. Beteilig. u. Kapitaleinlagen in Zweckverbänden, Stiftungen od. and. kommunalen Zusammenschlüssen	2.889.987,19	171.146,21	-61.919,33	0,00	0,00	0,00	2.999.214,07
3.3. Sondervermögen	11.619,83	0,00	-18,86	0,00	0,00	0,00	11.600,97
3.4. Ausleihungen	4.550,00	0,00	0,00	0,00	0,00	0,00	4.550,00
3.5. Wertpapiere	900.000,00	0,00	-400.000,00	0,00	0,00	0,00	500.000,00
<b>Insgesamt</b>	<b>36.380.249,42</b>	<b>1.188.781,66</b>	<b>-671.622,20</b>	<b>0,00</b>	<b>0,00</b>	<b>-1.196.098,80</b>	<b>35.701.310,08</b>

\* "Anlagenspiegel"

\*\* In dieser Spalte werden Umgliederungen bereits vorhandener Vermögensgegenstände auf andere Positionen der Übersicht abgebildet  
(z. B. von Nr. 2.8 nach Fertigstellung nach Nr. 2.3)

\*\*\* entspricht Stand zum 31.12. des Vorjahres

## 4.2. Schuldenübersicht

Anlage 28 VwV Produkt- und Kontenrahmen (zu § 55 Abs. 2, § 61 Nr. 38 GemHVO)

Art der Schulden	Stand am 01.01.2019	Stand am 31.12.2019	davon Tilgungszahlungen mit einem Zahlungsziel			Mehr (+) Weniger (-)
			bis zu 1 Jahr	über 1 bis 5 Jahre	mehr als 5 Jahre	
Anleihen und Verbindlichkeiten aus Kreditaufnahmen						
<b>1.1 Anleihen</b>	0,00 €	0,00 €	0,00 €	0,00 €	0,00 €	0,00 €
<b>1.2 Verbindlichkeiten aus Krediten für Investitionen</b>						
1.2.1 Bund	0,00 €	0,00 €	0,00 €	0,00 €	0,00 €	0,00 €
1.2.2 Land	0,00 €	0,00 €	0,00 €	0,00 €	0,00 €	0,00 €
1.2.3 Gemeinden und Gemeindeverbände	0,00 €	0,00 €	0,00 €	0,00 €	0,00 €	0,00 €
1.2.4 Zweckverbände und dergleichen	0,00 €	0,00 €	0,00 €	0,00 €	0,00 €	0,00 €
1.2.5 Kreditinstitute	0,00 €	0,00 €	0,00 €	0,00 €	0,00 €	0,00 €
1.2.6 Sonstige Bereiche	0,00 €	0,00 €	0,00 €	0,00 €	0,00 €	0,00 €
<b>1.3 Kassenkredite (Verbindlichkeiten aus Krediten zur Liquiditätssicherung)</b>	0,00 €	0,00 €	0,00 €	0,00 €	0,00 €	0,00 €
<b>1.4 Verbindlichkeiten aus kreditähnlichen Rechtsgeschäften</b>	0,00 €	0,00 €	0,00 €	0,00 €	0,00 €	0,00 €
<b>1. Gesamtschulden Kernhaushalt</b>	0,00 €	0,00 €	0,00 €	0,00 €	0,00 €	0,00 €

## 4.3. Übersicht über den voraussichtlichen Stand der Rücklagen zum Jahresabschluss

Art	voraussichtlicher Stand zu Beginn des Haushaltsjahres (01.01.2019)	voraussichtlicher Stand zum Ende des Haushaltsjahres (31.12.2019)
	TEUR	
1. Ergebnismrücklagen	0	511
1.1 Rücklagen aus Überschüssen des ordentlichen Ergebnisses	0	450
1.2 Rücklagen aus Überschüssen des Sonderergebnisses	0	61
2. Zweckgebundene Rücklagen	12	12
Rücklagen gesamt	12	523

## 4.4. Aufgliederung des Jahresergebnisses

§ 49 Abs. 3 Satz 4 i.V.m. § 2 Abs. 1 Nr. 25 bis 36 GemHVO (Anlage 20 VwV Produkt- und Kontenrahmen)

en der Ergebnisverwendung und des Haushaltsausgleichs	Ergebnis des Haushaltsjahres		vorgetragene Fehlbeträge des ordentlichen Ergebnisses aus			Rücklagen aus Überschüssen des		Basiskapital
	Sonder- ergebnis	Ordentliches Ergebnis	2018	2017	2016	ordentlichen Ergebnisses	Sonder- ergebnisses	
	1	2	3	4	5	6	7	
Ergebnis des Haushaltsjahres bzw. Anfangbestände	61.442,41 €	449.732,25 €	0,00 €	0,00 €	0,00 €			19.990.838,11 €
Abdeckung vorgetragener Fehlbeträge aus dem ordentlichen Ergebnis		0,00 €	0,00 €	0,00 €	0,00 €			
Zuführung eines Überschusses des ordentlichen Ergebnisses zur Rücklage aus Überschüssen des ordentlichen Ergebnisses		449.732,25 €				449.732,25 €		
Verrechnung eines Fehlbetragsanteils des ordentlichen Ergebnisses auf das Basiskapital nach Art. 13 Abs. 6 des Gesetzes zur Reform des Gemeindehaushaltsrechts		0,00 €						0,00 €
Ausgleich eines Fehlbetrags des ordentlichen Ergebnisses durch Entnahme aus der Rücklage aus Überschüssen des ordentlichen Ergebnisses		0,00 €				0,00 €		0,00 €
Ausgleich eines Fehlbetrags des ordentlichen Ergebnisses durch einen Überschuss des Sonderergebnisses	0,00 €	0,00 €						
Zuführung eines Überschusses des Sonderergebnisses zur Rücklage aus Überschüssen des Sonderergebnisses	61.442,41 €						61.442,41 €	
Ausgleich eines Fehlbetrags des Sonderergebnisses durch Entnahme aus der Rücklage aus Überschüssen des Sonderergebnisses	0,00 €						0,00 €	
Ausgleich eines Fehlbetrags des ordentlichen Ergebnisses durch Entnahme aus der Rücklage aus Überschüssen des Sonderergebnisses		0,00 €					0,00 €	
Vorträge nicht gedeckter Fehlbeträge des ordentlichen Ergebnisses des Haushaltsjahres sowie aus Vorjahren in das Folgejahr		0,00 €	0,00 €	0,00 €				
Verrechnung eines aus dem drittvorangegangenen Jahr vorgetragenen Fehlbetrag mit dem Basiskapital					0,00 €			0,00 €
Verrechnung eines Fehlbetrags des Sonderergebnisses mit dem Basiskapital	0,00 €							0,00 €
vorläufige Endbestände						449.732,25 €	61.442,41 €	20.015.709,08 €
Umbuchung aus den Ergebnisrücklagen in das Basiskapital nach § 23 Satz 4 GemHVO						0,00 €	0,00 €	0,00 €
Nachrichtlich: Veränderung des Basiskapitals auf Grund von Berichtigungen der Eröffnungsbilanz								-24.870,97 €
Endbestände des Basiskapitals, der Ergebnisrücklage und des Fehlbetragvortrags		1.064.903,85 €	0,00 €	0,00 €		449.732,25 €	61.442,41 €	20.015.709,08 €

## 4.5. Kennzahlen zur Beurteilung der finanziellen Leistungsfähigkeit

§ 54 Abs. 2 Nr. 6 GemHVO (Anlage 29 VwV Produkt- und Kontenrahmen)

Kennzahl <sup>1)</sup>	Einheit	Eröffnungsbilanz 2018	Ergebnis 2019	Planung 2019	Planung 2020	Planung 2021	Planung 2022	Planung 2023	Planung 2024
1	2	3	4	5	6	7	9	10	11
<b>ERTRAGSLAGE</b>									
1 ordentliches Ergebnis									
absoluter Betrag	€	kameral	449.732	-9.600	-382.500	-498.900	-347.400	-273.400	-212.600
Betrag je Einwohner	€/EW	kameral	211	4,50	-122	-237	-165	-130	-101
Aufwandsdeckungsgrad	%	kameral	108,14 %	99,83 %	94 %	92 %	94%	95 %	96 %
1.1 Steuerkraft - netto -									
absoluter Betrag	€	kameral	2.204.658	1.862.700	1.604.500	1.579.300	1.796.300	1.870.100	1.932.300
Betrag je Einwohner	€/EW	kameral	1.034	873	752	750	853	888	918
Anteil an ordentlichen Aufwendungen	%	kameral	39,92 %	32,44 %	27 %	25 %	29 %	30 %	31 %
1.2 Betriebsergebnis - netto -									
absoluter Betrag	€	kameral	1.752.506,17	1.869.800	-1.987.000	-2.087.200	-2.143.700	-2.143.500	-2.144.900
Betrag je Einwohner	€/EW	kameral	876,60	887	-889	-987	-1.018	-1.018	-1.019
Anteil an ordentlichen Aufwendungen	%	kameral	30,52 %	32,57%	33 %	33 %	35 %	35 %	34 %
2. Sonderergebnis									
absoluter Betrag	€	kameral	61.442	0	0	0	0	0	0
3. Gesamtergebnis									
absoluter Betrag	€	kameral	511.174	-9.600	-382.500	-498.900	-347.400	-273.400	-212.600
<b>FINANZLAGE</b>									
4. Zahlungsmittelüberschuss aus laufender Verwaltungstätigkeit									
absoluter Betrag	€	kameral	393.328	423.700	50.800	-19.500	128.600	197.600	258.400
Betrag je Einwohner	€/EW	kameral	184	194	10	-9	61	93	122
5. Mindestzahlungsmittelüberschuss									
absoluter Betrag	€	kameral	0	0	0	0	0	0	0

Kennzahl <sup>1)</sup>	Einheit	Ergebnis 2018	Ergebnis 2019	Planung 2019	Planung 2020	Planung 2021	Planung 2022	Planung 2023	Planung 2024
1	2	3	4	5	6	7	9	10	11
<b>6. Nettoinvestitionsfinanzierungsmittel</b>									
absoluter Betrag	€	kameral	393.328	423.700	50.800	-19.500	128.600	197.600	258.400
Betrag je Einwohner	€/EW	kameral	184	194	10	-9	61	93	122
<b>7. Soll-Liquiditätsreserve (§ 22 Abs. 2 GemHVO)</b>									
absoluter Betrag	€	kameral	138.701	89.750	113.127	98.513	88.513	94.237	98.074
<b>8. liquide Eigenmittel zum Jahresende <sup>2)</sup></b>									
absoluter Betrag	€		2.639.051	3.850.989	2.112.801	1.810.688	1.098.088	713.288	474.888
<b>KAPITALLAGE</b>									
<b>9. Eigenkapital</b>									
absoluter Betrag	€		20.002.458	20.538.485					
<b>9.1 Basiskapital (§ 61 Nr. 6 GemHVO)</b>									
absoluter Betrag	€		19.990.838	20.015.709					
<b>9.2 Eigenkapitalquote</b>									
Verhältnis Eigenkapital zu Bilanzsumme	%		50,90%	50,61%					
<b>9.3 Fremdkapitalquote</b>									
Verhältnis Fremdkapital zu Bilanzsumme	%		49,10%	49,39%					
<b>10. Goldene Anlagendeckung Bilanzregel</b>									
Verhältnis langfr. Kapital zu langfr. Vermögen	%		109,13%	109,44%					
<b>11. Verschuldung</b>									
absoluter Betrag	€		0	0	0	0			
Betrag je Einwohner	€/EW		0	0	0	0			
<b>11.1 Nettoneuverschuldung</b>									
absoluter Betrag	€		0	0	0	0	0	0	0

## 4.6. Entwicklung der Liquidität zum Jahresende (Jahresabschluss)

Anlage 22 VwV Produkt- und Kontenrahmen

Nr.	Einzahlungs- und Auszahlungsarten <sup>1)</sup>		Entspricht/ Konto Kostenart	Finanzrechnung	
				Vorjahr (kameral) EUR	Rechnungs- jahr 2019 Ergebnis EUR
				1	2
1		Zahlungsmittelbestand zum Jahresbeginn <sup>2)</sup>	171 u. 173		2.639.051 €
2	+/-	Zahlungsmittelüberschuss/-bedarf der Ergebnisrechnung (§ 50 i. V. m. § 3 Nr. 17 GemHVO) <sup>3)</sup>			393.328 €
3	+/-	Finanzierungsmittelüberschuss/-bedarf aus Investitionstätigkeit (§ 50 i. V. m. § 3 Nr. 31 GemHVO) <sup>3)</sup>			-649.184 €
4	+/-	Finanzierungsmittelüberschuss/-bedarf aus Finanzierungstätigkeit (§ 50 i. V. m. § 3 Nr. 35 GemHVO) <sup>3)</sup>			0 €
5	+/-	Überschuss oder Bedarf aus haushaltsunwirksamen Einzahlungen und Auszahlungen (§ 50 Nr. 39 GemHVO)			967.794 €
<b>6</b>	<b>=</b>	<b>Endbestand an Zahlungsmitteln am Jahresende (§ 50 Nr. 42 GemHVO)</b>			<b>3.350.989 €</b>
7a	+	Sonstige Einlagen aus Kassenmitteln zum Jahresende <sup>4)</sup>	1492		500.000, €
7b	+	Investmentzertifikate, Kapitalmarktpapiere, Geldmarktpapiere und sonstige Wertpapiere	141, 142, 143 u. 1491		0 €
7c	+	Forderungen aus Liquiditätsbeziehungen zu verbundenen Unternehmen, Beteiligungen und Sondervermögen	teilweise 1691		0 €
8a	-	Bestand an Kassenkrediten zum Jahresende <sup>5)</sup>	239		0 €
8b	-	Verbindlichkeiten aus Liquiditätsbeziehungen zu verbundenen Unternehmen, Beteiligungen und Sondervermögen	teilweise 2799		0 €
<b>9</b>	<b>=</b>	<b>liquide Eigenmittel zum Jahresende</b>			<b>3.850.989 €</b>
10	-	übertragene Ermächtigungen für Auszahlungen (§ 21 GemHVO)			0 €
11	+	nicht in Anspruch genommene Kreditermächtigungen (auch aus Vorjahren) für Investitionen und Investitionsfördermaßnahmen <sup>6)</sup>			0 €
12	+	übertragene Ermächtigungen für Investitionszuwendungen, Investitionsbeiträge und ähnliche Entgelte für Investitionstätigkeit (§ 21 Abs. 1, § 3 Nr. 18, 19 GemHVO)			0 €
<b>13</b>	<b>=</b>	<b>bereinigte liquide Eigenmittel zum Jahresende</b>			<b>3.850.989 €</b>
14	-	davon: für zweckgebundene Rücklagen gebunden	teilweise 204		
15	-	für sonstige bestimmte Zwecke gebunden			-11.601 €
<b>16</b>	<b>=</b>	<b>bereinigte liquide Eigenmittel zum Jahresende ohne gebundene Mittel</b>			<b>3.839.388 €</b>
17		nachrichtlich: Mindestliquidität (§ 22 Abs. 2 GemHVO)			138.701 €

## 5. Beteiligungsbericht

### 5.1. Allgemeines

Die Gemeinde hat nach § 105 Abs. 2 der Gemeindeordnung zur Information des Gemeinderats und ihrer Einwohner einen jährlichen Bericht über die Unternehmen in einer Rechtsform des privaten Rechts, an denen sie unmittelbar oder mit mehr als 50 vom Hundert mittelbar beteiligt ist, zu erstellen (Pflicht seit Neuregelung vom 28.07.199 GBl. 1999, 292 ff). In dem Beteiligungsbericht sind für jedes Unternehmen u.a. mindestens darzustellen:

- a) der Gegenstand des Unternehmens, die Beteiligungsverhältnisse, die Besetzung der Organe und die Beteiligungen des Unternehmens
- b) der Stand der Erfüllung des öffentlichen Zwecks des Unternehmens
- c) für das jeweilige Geschäftsjahr die Grundzüge des Geschäftsverlaufs, die Lage des Unternehmens, die Kapitalzuführungen und -entnahmen durch die Gemeinde und im Vergleich mit den Werten des vorangegangenen Geschäftsjahres die durchschnittliche Zahl der Beschäftigten und die Arbeitnehmer getrennt nach Gruppen, die wichtigsten Kennzahlen der Vermögens-, Finanz- und Ertragslage des Unternehmens sowie die gewährten Gesamtbezüge der Mitglieder der Geschäftsführung und des Aufsichtsrats oder der entsprechenden Organe des Unternehmens für jede Personengruppe. (Ausnahme nach § 286 Abs. 4 HGB: Auf die Angabe der Bezüge kann verzichtet werden, wenn aus diesen Angaben auf die Bezüge der einzelnen Personen geschlossen werden kann.)

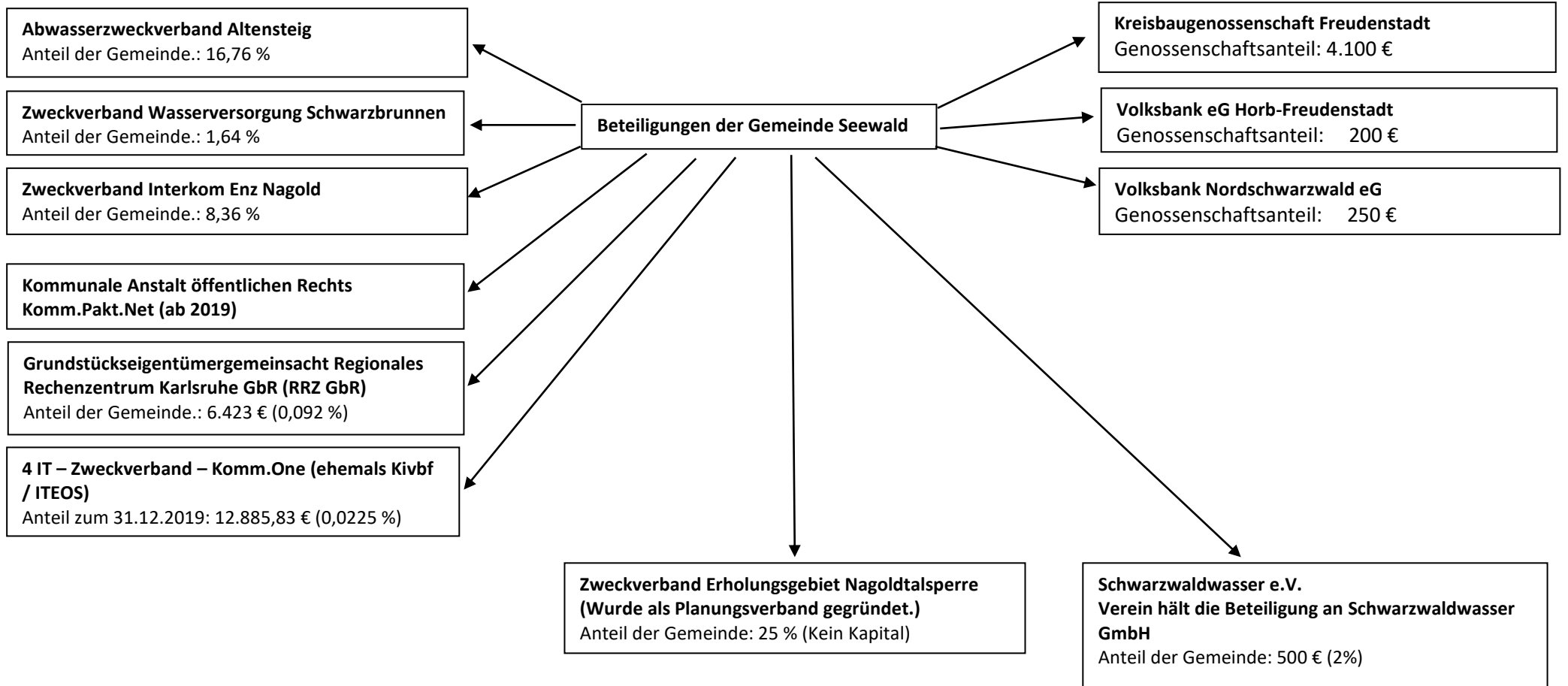
Bei einer Beteiligung der Gemeinde mit weniger als 25 % kann sich die Darstellung auf den Gegenstand des Unternehmens, die Beteiligungsverhältnisse und den Stand der Erfüllung des öffentlichen Zwecks des Unternehmens beschränken (§ 105 Abs. 2 S. 3 GemO).

Der Beteiligungsbericht ist ortsüblich bekannt zu geben.

Im Beteiligungsbericht der im Zusammenhang mit dem Jahresabschluss 2019 erstellt wird, sind die Abschlüsse und damit die Zahlen des Vorjahres, also des Jahres 2017 maßgebend, da die Abschlüsse der einzelnen Beteiligungen auch erstellt sein müssen. Sollten aktuellere festgestellte Jahresabschlüsse vorhanden sein, werden diese herangezogen. Die Beteiligungen der Gemeinde Seewald übersteigen in keinem Fall 25 %.



## 5.2. Übersicht



### 5.3. Abwasserzweckverband Altensteig – kommunaler Zweckverband mit Sitz in Altensteig

#### Kontaktdaten

Nagolder Straße 70  
72213 Altensteig  
Homepage: <https://www.altensteig.de/azv>

#### Mitglieder und Vertreter in der Verbandsversammlung

Altensteig, Ebhausen, Egenhausen, Freudenstadt, Grömbach, Neuweiler, **Seewald (16,76 %)**, Simmersfeld, Wörnersberg

#### Betriebsleitung

Technische Leitung  
Tobias Weiß

#### Verbandsvorsitzender

BM Gerhard Feeß, Altensteig

#### Gegenstand / Aufgabe des Unternehmens und Zweck

Der Verband hat die Aufgabe, die im Verbandsgebiet anfallenden häuslichen, gewerblichen und industriellen Abwässer von den Verbandsgemeinden zu übernehmen und vor ihrer Einleitung in den Vorfluter im Gemeinschaftsklärwerk zu reinigen, sowie die anfallenden Schlamm- und Abfallstoffe unschädlich zu beseitigen.

#### Verbandsrechner

Udo Hirrle

#### Bilanz / Vermögensrechnung zum 31.12.2019:

Abwasserzweckverband Altensteig - Vermögensrechnung 2019 -

Abwasserzweckverband Altensteig

	Aktiva				Passiva			
	Anfangsstand Euro	Zugang Euro	Abgang Euro	Endstand Euro	Anfangsstand Euro	Zugang Euro	Abgang Euro	Endstand Euro
0 Anlagevermögen					5 Deckungskapital			
011 Anlagevermögen	5.016.717	760.417	456.102	5.321.032	53 Eigenvermögensumlage	5.016.717	760.417	456.102
12					56 Zuschüsse	0	0	0
					7 Abgrenzung zum Deckungskapital			
					71 HER Verwaltungshaushalt	0	0	0
05					HER Vermögenshaushalt	0	0	0
1								
<b>Deckungskreis I</b>	<b>5.016.717</b>	<b>760.417</b>	<b>456.102</b>	<b>5.321.032</b>	<b>Deckungskreis I</b>	<b>5.016.717</b>	<b>760.417</b>	<b>456.102</b>
2 Geldvermögen					8 Geldvermögensbildung			
21 Festgeldanlagen	0	0	0	0	81 Allgemeine Rücklage	0	0	0
23					82			
240					83			
241					9 Verpfl. lfd. Rechnungen			
29					91 KAR Verwaltungshaushalt	24.351	0	24.351
3 Forderungen aus inneren Darlehen	0			0	KAR Vermögenshaushalt	393.843	369.343	369.343
4 Forderungen lfd. Rechnungen					KAR SHV	6.606	5.685	6.606
41 KER Verwaltungshaushalt	-128.647	-72.493	-128.647	-72.493	92 HAR Verwaltungshaushalt	0	0	0
KER Vermögenshaushalt	261.293	436.417	261.293	436.417	HAR Vermögenshaushalt	0	0	0
KER SHV	0	54	0	54	93 Kassenkredite	0	0	0
42 HER Verwaltungshaushalt	0	0	0	0	94 GKS-IMA (Kassenvergriff)	0	0	0
HER Vermögenshaushalt	0	0	0	0				
44 Kassenbestand (ME)	292.255	10.949	292.255	10.949				
Kassenbestand Handvorschuss	-102	102	-102	102				
<b>Deckungskreis II</b>	<b>424.799</b>	<b>375.029</b>	<b>424.799</b>	<b>375.029</b>	<b>Deckungskreis II</b>	<b>424.800</b>	<b>375.029</b>	<b>424.800</b>
<b>Bilanz Aktiva:</b>	<b>5.441.516</b>	<b>1.135.446</b>	<b>880.901</b>	<b>5.696.061</b>	<b>Bilanz Passiva:</b>	<b>5.441.517</b>	<b>1.135.446</b>	<b>880.902</b>

Abwasserzweckverband Altensteig - Kassenmäßiger Abschluss 2019 - (§ 40 GemHVO)

30

Verweisungen	Kassenreste aus Vorjahren Euro	Anordnungs-Soll des lfd. Jahres Euro	Ist	
			Kassenreste Euro	Kassenreste Euro
				<b>Kassenbestand:</b>
				Teil Vermögen
				Teil Verwaltungshaushalt
				Teil Vermögenshaushalt
				Teil Sachbuch haushaltsfremde Vorgär
				<b>Summe der Einnahmen</b>
				<b>Ausgaben</b>
				Teil Vermögen
				Teil Verwaltungshaushalt
				Teil Vermögenshaushalt
				Teil Sachbuch haushaltsfremde Vorgär
				<b>Summe der Ausgaben</b>

## 5.4. Zweckverband Wasserversorgung Schwarzbrunnen – kommunaler Zweckverband

### Kontaktdaten

Hauptstr. 1, 72285 Pfalzgrafenweiler (Sitz)

### Mitglieder und Vertreter in der Verbandsversammlung

Dornstetten, Freudenstadt, Grömbach, Pfalzgrafenweiler, **Seewald (1,67 % / 10.641 m<sup>3</sup> / 31.12.2018: 35.257,03 Euro)**, Waldachtal, Wörnersberg

Betriebsleitung	Verbandsvorsitzender	Gegenstand / Aufgabe des Unternehmens und Zweck
Verbandsrechnerin Heike Rieder	BM Dieter Bischoff, Pfalzgrafenweiler	Lieferung von trinkbarem Wasser an die Verbandsmitglieder. Dazu erschließt der Verband Wasservorkommen, sorgt für deren Sicherstellung und betreibt die erforderlichen Wasserversorgungsanlagen.

### Bilanz / Vermögensrechnung zum 31.12.2018 (auf volle Euro gerundet):

Aktiva		Passiva	
A. Anlagevermögen:	2.144.588 €	A. Eigenkapital:	2.144.588 €
B. Umlaufvermögen:	224.491 €	B. Rückstellungen:	55.300 €
		C. Verbindlichkeiten:	169.191 €
Bilanzsumme:	2.369.079 €	Bilanzsumme:	2.369.079 €

## 5.5. Zweckverband INTERKOM Enz Nagold – kommunaler Zweckverband mit Sitz in Altensteig

### Kontaktdaten

Nagolder Straße 70

72213 Altensteig

Homepage: <https://www.altensteig.de/de/Wirtschaft/Gewerbegebiete/INTERKOM-Enz-Nagold>

### Mitglieder und Vertreter in der Verbandsversammlung

Bad Wildbad (41,12 %), Altensteig (38,26 %), **Seewald (8,36 %)**, Simmersfeld (7,37 %), Enzklösterle (4,89 %)

Organe des Zweckverbandes sind die Verbandsversammlung und der Verbandsvorsitzende.

Betriebsleitung	Verbandsvorsitzender	Gegenstand / Aufgabe des Unternehmens und Zweck
	Vorsitzender: BM Gerhard Feeß, Altensteig Stv. Vorsitzender: BM Klaus Mack, Bad Wildbad	Planung und Erschließung eines gemeinsamen Gewerbegebietes, Ansiedlung von Betrieben und Unterhaltung der dafür erforderlichen Einrichtungen, sowie Erwerb und Veräußerung von Grundstücken zur Erreichung des Verbandzwecks.

**Bilanz / Vermögensrechnung zum 31.12.2018: Gesamtdeckungskapital u. Anlagevermögen: 2.632.759 € - hiervon entfallen auf Seewald 8,36 % = 220.099 €**

## 5.6. Komm.Pakt.Net – Kommunalanstalt des öffentlichen Rechts

### Kontaktdaten

Neue Straße 40, 89073 Ulm  
Internet: [www.kompaktnet.de](http://www.kompaktnet.de)

### Handelsregister

HRA 725062, Handelsregister A des Amtsgerichts Ulm / Informationen zum Beirat: <https://www.kompaktnet.de/ueber-uns/beirat/> (Stand 04.12.2020)

#### Vorstand

#### Gegenstand des Unternehmens und Zweck

Jens Schilling  
seit 01.01.2016

Wolfgang Rölle  
Seit 28.11.2019

Ziel und Aufgabe der kommunalen Anstalt öffentlichen Rechts Komm.Pakt.Net ist:

- die Versorgung der Bevölkerung im Aufgabengebiet der Beteiligten mit Breitbandtechnologie durch die Errichtung oder Verbesserung eines passiven Glasfasernetzes.
- Planung, Weiterentwicklung, Unterhaltung und Verwaltung der zu errichtenden und bestehenden Breitbandinfrastruktur einschließlich der Mittelverwaltung des jeweils Beteiligten zur Umsetzung dieser Aufgaben.

Der Beitrittsbeschluss durch die Gemeinde Seewald.

### Bilanz zum 31.12.2019

Aktiva		Passiva	
<b>Anlagevermögen</b>		<b>Eigenkapital</b>	
Immaterielle Vermögensgegenstände	29.392,00 €	gezeichnetes Kapital	712.124,30 €
Sachanlagen	30.253,00 €	Gewinn-/Verlustvortrag	848.268,46 €
		Jahresüberschuss/-fehlbetrag	37.830,46 €
<b>Umlagevermögen</b>		<b>Rückstellungen</b>	686.713,04 €
Vorräte	14.822,04 €		
Forderungen	1.552.214,24 €	<b>Verbindlichkeiten</b>	488.311,03 €
Kassenbestand	1.138.020,31 €		
<b>Rechnungsabgrenzungsposten</b>	11.045,70 €	<b>Rechnungsabgrenzungsposten</b>	2.500,00 €
<b>Bilanzsumme</b>	<b>2.775.747,29 €</b>	<b>Bilanzsumme</b>	<b>2.775.747,29 €</b>

### Gewinn- und Verlustrechnung zum 31.12.2019

Umsatzerlöse	2.143.445,23 €
Erhöhung des Bestands in Arbeit befindlicher Aufträge	- 599.000,00 €
<b>Gesamtleistung</b>	<b>1.544.445,23 €</b>
Sonstige betreibliche Erträge	1.259.956,16 €
Materialaufwand	-1.336.246,84 €
Personalaufwand	- 491.376,52 €
Abschreibungen	- 20.001,23 €
sonstige betriebliche Aufwendungen	- 918.999,87 €
sonstige Zinsen und ähnliche Erträge	72,70 €
Steuern vom Einkommen und Ertrag	- 19,17 €
<b>Jahresergebnis</b>	<b>37.830,46 €</b>

Der Jahresabschluss 2019 wurde von Preiß & Knoch Steuerberater PartG mbB geprüft.

## 5.7. 4 IT ZV (Mehrheitsgesellschafter v. Komm.ONE (ehemals kivbf, ehemals ITEOS) – Kommunalanstalt des öffentlichen Rechts

### Gegenstand / Aufgabe des Unternehmens und Zweck

Der Zweckverband 4IT wurde zum 01.07.2018 gegründet. Im Zweckverband 4IT wird der aus den ehemaligen Zweckverbänden (KIRU, KDRS und KIVBF) resultierende Beteiligungsanteil an der Komm.ONE verwaltet. Der Anteil am Zweckverband 4IT bei den Verbandsmitgliedern tritt an die Stelle der Beteiligungen an den ehemaligen Zweckverbänden. Durch die Einbringung der Vermögenswerte in der Komm.ONE sowie der vorgenommenen Harmonisierung von Bewertungswahlrechten der Fusionspartner wurden unter anderem stille Reserven realisiert. Dadurch kam es zu einem höheren Eigenkapital bei der Komm.ONE. Da das Eigenkapital des Zweckverbandes 4IT als Anteilsträger der Komm.ONE korrespondierend gebucht wird, erfolgte auch dort eine entsprechende Eigenkapitalanpassung. Darüber hinaus erfolgt die Berechnung der jeweiligen Anteile der Mitglieder des Zweckverbands 4IT Ergänzende Hinweise im Geschäftsbereich der AG Bilanzierung und Jahresabschluss - Bilanzielle Behandlung des Zweckverbands 4IT (Komm.ONE) nach einem neuen Verteilungsschlüssel (veredelte Einwohner und Umsätze). Aufgrund dieser beiden wesentlichen Faktoren haben sich die Beteiligungswerte der Kommunen zum 31.12.2018 geändert. In der Regel sind daraus höhere Beteiligungswerte entstanden. Die Bewertung erfolgt nach dem üblicherweise geltenden Grundsatz der Anschaffungs- oder Herstellungskosten (AHK). Dies hat zur Folge, dass die bisherigen Bilanzwerte dann weiterhin Gültigkeit haben, wenn die vom Zweckverband 4IT neu mitgeteilten Werte höher ausfallen. Der Differenzbetrag ist in diesem Fall nicht zu bilanzieren und stellt eine stille Reserve dar.

## 5.8. Grundstückseigentümergeinschaft Regionales Rechenzentrum Karlsruhe GbR

### Anteil % Anteil absolut: Gegenstand / Aufgabe des Unternehmens und Zweck

0,092 %	6.423 €	Vorhaltung eines jederzeit betriebsbereiten, im Eigentum der Gesellschaft stehenden Betriebs- und Verwaltungsgebäudes in Karlsruhe, mit allen für den Betrieb eines Rechenzentrums erforderlichen Sondereinrichtungen.  Das Eigenkapital beträgt 6.995.941,46 Euro. Die Eigenkapitalanteile können unverändert übernommen werden. (Quelle: AG Bilanzierung und Jahresabschluss Ergänzende Hinweise im Geschäftsbereich der AG Bilanzierung und Jahresabschluss – Stand 12.07.2021 <im Internet abgerufen am 16.02.2022>)
---------	---------	--

## 6. Feststellung des Jahresabschlusses (Anlage 20 VwV Produkt- und Kontenrahmen)

- I. Auf Grund von § 95b der Gemeindeordnung für Baden-Württemberg<sup>2</sup> stellt der Gemeinderat den Jahresabschluss für das Jahr 2019 mit folgenden Werten fest:

### 1. Ergebnisrechnung

1.1	Summe der ordentlichen Erträge	5.972.439,62 Euro
1.2	Summe der ordentlichen Aufwendungen	-5.522.707,37 Euro
1.3	Ordentliches Ergebnis (Saldo aus 1.1 und 1.2)	449.732,25 Euro
1.4	Außerordentliche Erträge	61.442,41 Euro
1.5	Außerordentliche Aufwendungen	0,00 Euro
1.6	Sonderergebnis (Saldo aus 1.4 und 1.5)	61.442,41 Euro
1.7	Gesamtergebnis (Summe aus 1.3 und 1.6)	511.174,66 Euro

### 2. Finanzrechnung

2.1	Summe der Einzahlungen aus laufender Verwaltungstätigkeit	4.398.390,09 Euro
2.2	Summe der Auszahlungen aus laufender Verwaltungstätigkeit	-4.005.062,60 Euro
2.3	Zahlungsmittelüberschuss/-bedarf der Ergebnisrechnung (Saldo aus 2.1 und 2.2)	393.327,49 Euro
2.4	Summe der Einzahlungen aus Investitionstätigkeit	356.601,91 Euro
2.5	Summe der Auszahlungen aus Investitionstätigkeit	-1.005.786,02 Euro
2.6	Finanzierungsmittelüberschuss/-bedarf aus Investitionstätigkeit (Saldo aus 2.4 und 2.5)	-649.184,11 Euro
2.7	Finanzierungsmittelüberschuss/-bedarf (Saldo aus 2.3 und 2.6)	-255.856,62 Euro
2.8	Summe der Einzahlungen aus Finanzierungstätigkeit	0,00 Euro
2.9	Summe der Auszahlungen aus Finanzierungstätigkeit	0,00 Euro
2.10	Zahlungsmittelüberschuss/-bedarf aus Finanzierungstätigkeit (Saldo aus 2.8 und 2.9)	0,00 Euro
2.11	Änderung des Finanzierungsmittelbestandes zum Ende des Haushaltsjahres (Saldo aus 2.7 und 2.10)	-255.856,62 Euro
2.12	Zahlungsmittelüberschuss/-bedarf aus haushaltsunwirksamen Einzahlungen und Auszahlungen	967.793,92 Euro
2.13	Anfangsbestand an Zahlungsmitteln	2.639.051,24 Euro
2.14	Veränderung des Bestands an Zahlungsmitteln (Saldo aus 2.11 und 2.12)	711.937,30 Euro
2.15	Endbestand an Zahlungsmitteln am Endes des Haushaltsjahres	3.350.988,54 Euro

---

<sup>2</sup> Entsprechend Anlage 20 Verwaltungsvorschrift des Innenministeriums über den Produktrahmen für die Gliederung der Haushalte, den Kontenrahmen und weitere Muster für die Haushaltswirtschaft der Gemeinden (VwV Produkt- und Kontenrahmen) vom 09. Juni 2016 (fehlte bisher).

### **3. Bilanz**

3.1	Immaterielles Vermögen	198,67 Euro
3.2	Sachvermögen	32.207.561,62 Euro
3.3	Finanzvermögen	8.365.398,95 Euro
3.4	Abgrenzungsposten	10.261,70 Euro
3.5	Nettoposition	0,00 Euro
3.6	Gesamtbetrag auf der Aktivseite (Summe aus 3.1 bis 3.5)	40.583.420,94 Euro
3.7	Basiskapital	20.015.709,08 Euro
3.8	Rücklagen	522.775,63 Euro
3.9	Fehlbeträge des ordentlichen Ergebnisses	0,00 Euro
3.10	Sonderposten	17.838.571,34 Euro
3.11	Rückstellungen	170.451,79 Euro
3.12	Verbindlichkeiten	1.445.890,34 Euro
3.13	Passive Rechnungsabgrenzungsposten	590.022,76 Euro
3.14	Gesamtbetrag auf der Passivseite (Summe aus 3.7 bis 3.13)	40.583.420,94 Euro

### **4. Den vorhandenen über- und außerplanmäßigen Aufwendungen wird zugestimmt.**

II. Der Gemeinderat nimmt vom Beteiligungsbericht zustimmend Kenntnis. Der Beteiligungsbericht ist ortsüblich bekanntzugeben.

Seewald, \_\_\_\_\_ .2022

Jochen Bier  
(Erster Bürgermeisterstellvertreter)

Tobias Roller  
(Fachbediensteter für das Finanzwesen)